

Skládací solární nabíječka

Číslo výrobku: 735 801

CS Návod k použití

Vážení zákazníci,

s Vaší novou skládací solární nabíječkou můžete nabíjet chytré telefony, MP3 přehrávače, powerbanky atd. bez elektřiny - pouze pomocí čisté solární energie.

Skládací solární nabíječka je vybavena 2 porty USB-C a 1 portem USB-A pro současné nabíjení tří mobilních zařízení, která lze nabíjet celkovým proudem 2 A. Pokud je připojeno pouze jedno zařízení, je příslušný port USB zatížen maximálně 2 A. Po připojení dalšího zařízení se proud 2 A rozdělí na všechny používané porty.

Věříme, že Vám bude tento výrobek dlouho sloužit k Vaší spokojenosti.

Pro Vaši bezpečnost

Přečtěte si pozorně bezpečnostní pokyny a používejte tento výrobek pouze tak, jak je popsáno v tomto návodu, aby nedopatřením nedošlo k poranění nebo škodám. Tento návod si uschovejte pro pozdější potřebu. Při předávání výrobku s ním současně předejte i tento návod.

Účel použití

Skládací solární nabíječka je určena k nabíjení různých mobilních zařízení napájených z akumulátoru s nabíjecím napětím 5 V, jako jsou mobilní telefony, chytré telefony, přehrávače MP3/MP4, digitální fotoaparáty apod.

Skládací solární nabíječka je koncipována pro soukromé použití a není vhodná ke komerčním účelům.

Skládací solární nabíječka je určena pro venkovní použití.

Výrobek používejte pouze v mírných klimatických podmínkách.

NEBEZPEČÍ pro děti

Obalový materiál udržujte mimo dosah dětí.

Mimo jiné hrozí i nebezpečí udušení!

VÝSTRAHA před požárem


Připojená mobilní zařízení se během nabíjení zahřívají. Zařízení nezakrývejte.

Mobilní zařízení nenabíjejte v blízkosti výbušných plynů.

VÝSTRAHA před poraněním

Nabíjejte pouze mobilní zařízení s integrovanými akumulátory se vstupním napětím alespoň 5 V. Nepokoušejte se připojovat jiná zařízení ani přímo nabíjet jednotlivé akumulátory. Běžné baterie se nesmí nabíjet!

POKYN - věcné škody

 Skládací solární nabíječku neohýbejte! Na nabíječku si nesedejte a nepokládejte na ni těžké předměty. Solární nabíječka se přitom může poškodit!

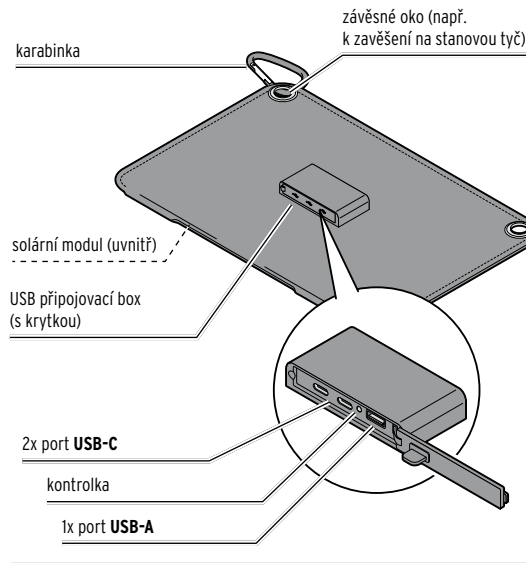
Solární skládací nabíječku chraňte před nárazy, kolizemi, otřesy a jinými mechanickými vlivy.

Skládací solární nabíječka je chráněna proti stříkající vodě, pokud jsou USB přípojovací uzaveny krytkami; to odpovídá stupni krytí IPX4. Neponořujte skládací solární nabíječku do vody ani jiných kapalin. Může se přitom poškodit.

Solární moduly se nesmí polepovat, zakrývat ani pomalovávat.

K čištění nepoužívejte žíraviny ani agresivní nebo abrazivní čisticí prostředky.

Přehled (rozsah dodávky)



Použití

Výběr místa k nabíjení

Skládací solární nabíječka funguje nezávisle na zdroji elektřiny. Je však závislá na sluneční energii, a proto je při jejím umístování třeba zohlednit a dodržet následující body:

- Solární nabíječku umístěte na místo, kde jsou solární moduly co nejdéle vystaveny přímému slunečnímu záření.
- Neumísťujte ji na místa, která jsou úplně nebo z větší části položena ve stínu (stromy, hřeben střechy apod.).

Nabíjení mobilních zařízení s akumulátorem pomocí solární nabíječky

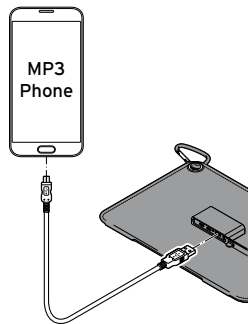
- Dbejte návodu k použití svého mobilního zařízení.
- Mějte na paměti, že nabíjení přes solární nabíječku trvá déle než přes USB port počítače nebo přes síťový adaptér s USB zástrčkou.

1. Solární nabíječku rozložte.
2. Otevřete krytku USB přípojovacího boxu.
3. Mobilní zařízení, které chcete nabíjet, připojte dle obrázku s USB nabíjecím kabelem (není součástí dodávky) k solární nabíječce.

Proces nabíjení se spustí automaticky, pokud na solární moduly dopadá dostatek slunečního světla (viz také část „Kontrolka“).

Doba nabíjení závisí na kapacitě akumulátoru mobilního zařízení, které chcete nabíjet.

4. Nabíjené zařízení umístěte pod solární nabíječku, aby bylo chráněno před přímým slunečním zářením.



Světelné ukazatele kontrolky

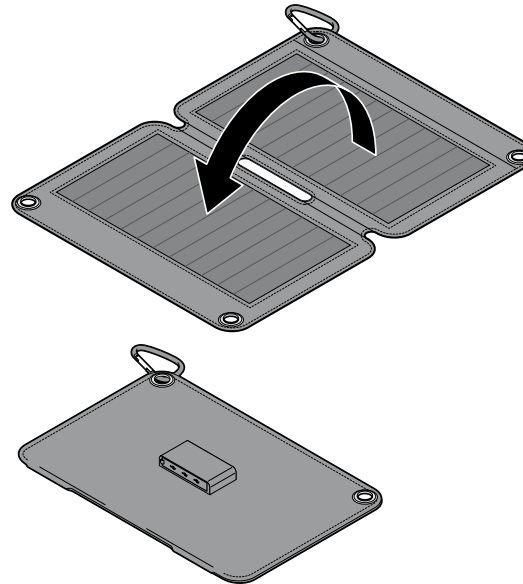
Kontrolka nesvítí

- Solární moduly jsou zakryté nebo zastíněné; sluneční světlo je pro nabíjení zařízení příliš slabé.

Kontrolka svítí červeně

- Sluneční světlo je pro nabíjení zařízení dostačující.

Po použití solární nabíječky složte



Často kladené otázky

Mohu připojit i zařízení, která vyžadují pouze 1 A?

- Ano, je to možné bez jakýchkoli problémů, protože solární nabíječka má inteligentní systém řízení nabíjení. To znamená, že dodává pouze takové množství proudu, které připojené zařízení potřebuje.

Proč solární nabíječka nenabíjí připojené zařízení?

- Zkontrolujte, zda má vaše zařízení skutečně vstupní napětí 5 V.
- Zamračené počasí a nepřímé sluneční záření mohou vést k nerovnoměrnému průtoku proudu. To může zabránit nabíjení. Umístěte solární nabíječku na přímé sluneční světlo nebo počkejte na lepší počasí.
- Nejsou solární moduly znečištěné? Po každém nabíjení je otřete, také proto, abyste zabránili poškrábání.

Mohu své mobilní zařízení nabíjet i při částečné oblačnosti nebo ve stínu?

- V zásadě ano, i když to bude trvat déle. Pokud je příliš málo slunečního světla, může být nabíjení také přerušeno.

Mohu pomocí solární nabíječky nabíjet také powerbanku?

- Ano, ale vždy umístěte powerbanku pod solární nabíječku, aby nebyla vystavena přímému slunečnímu záření nebo extrémnímu teplu. Hrozí nebezpečí výbuchu!

Čištění a uchovávání

POKYN - věcné škody

- Výrobek nesmí být ponořen do vody. Chraňte jej také před silným deštěm a tekoucí vodou.
- K čištění nepoužívejte žíraviny ani agresivní nebo abrazivní čisticí prostředky.

▷ V případě potřeby otřete výrobek vlhkým hadříkem.

▷ Uchovávejte výrobek na suchém místě, na kterém se nepraší, a mimo dosah tepla.

Likvidace

Výrobek a jeho obal byly zhotoveny z cenných recyklovatelných materiálů. Recyklace snižuje množství odpadu a chrání životní prostředí.

Obal roztříďte a zlikvidujte. Využijte místních možností ke sběru papíru, lepenky a lehkých obalů.



Přístroje označené tímto symbolem se nesmí vyhazovat do domovního odpadu!

Staré přístroje jste ze zákona povinni likvidovat odděleně od domovního odpadu. Elektrická zařízení obsahují nebezpečné látky. Ty mohou při neodborném skladování a likvidaci škodit zdraví a životnímu prostředí. Informace o sběrných místech, na kterých bezplatně přijímají staré přístroje, získáte u obecní nebo městské správy. Vybité baterie a akumulátory musí být odevzdány ve sběrně určené obecní nebo městskou správou nebo ve specializované prodejně, ve které se prodávají baterie.

Technické parametry

Číslo výrobku:	735 801
Solární modul:	5 V, max. výkon 10 W
USB výstupy	
2x USB-C:	vždy DC 5V max. 2 A
1x USB-A:	DC 5V max. 2 A
výstup celkový:	DC 5V max. 2 A
Stupeň krytí:	IPX4
Okolní teplota:	-10 bis +40 °C

Výrobce:

Commaxx BV
Wiebachstraat 37
6466 NG Kerkrade
The Netherlands (Nizozemsko)

