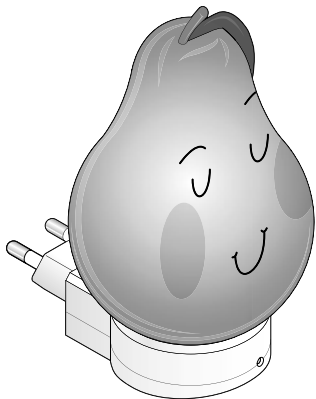


Noční světlo s LED



cs Návod k použití

16290FV05X03X · 2020-03

Vážení zákazníci,

na tomto láskyplně navrženém nočním světle lze nastavit dva stupně jasu. Méně intenzivní stupeň jasu spotřebovává méně elektrického proudu.

Indukční nabíjecí stanice je také vybavena světlem, které se automaticky zapne, jakmile se sníží intenzita světla v místnosti.

Věříme, že Vám bude tento výrobek dlouho sloužit k Vaší spokojenosti a přejeme Vám příjemné sny!

K tomuto návodu

Přečtěte si pozorně bezpečnostní pokyny a používejte tento výrobek pouze tak, jak je popsáno v tomto návodu, aby nedopatřením nedošlo k poranění nebo škodám.

Uschovejte si tento návod pro pozdější potřebu. Při předávání výrobku s ním současně předejte i tento návod.

Symbyly uvedené v tomto návodu:



Tento symbol varuje před nebezpečím úrazu elektrickým proudem.

Upozornění **NEBEZPEČÍ** varuje před možným těžkým poraněním a ohrožením života.

Upozornění **POZOR** varuje před lehkým poraněním nebo poškozením.



Takto jsou označeny doplňující informace.



Výrobky označené tímto symbolem splňují všechny platné právní předpisy Společenství Evropského

hospodářského prostoru.

Prohlášení o shodě pro EU si můžete vyžádat na e-mailové adrese info@northpoint.de.

Bezpečnostní pokyny

Účel použití


- Výrobek je určen k používání v suchých vnitřních prostorách jako pomocné světlo a pro orientaci ve tmě a není vhodný jako osvětlení místnosti.
- Výrobek je koncipován pro soukromé použití a není vhodný ke komerčním účelům.

NEBEZPEČÍ pro děti a osoby s omezenou schopností ovládání přístrojů

- Děti si nesmí s výrobkem hrát.
- Během procesu nabíjení udržujte děti v dostatečné vzdálenosti.
- Děti nesmějí výrobek čistit.
Výrobek nevyžaduje žádnou údržbu.
- Obalový materiál udržujte mimo dosah dětí.
Mimo jiné hrozí i nebezpečí udušení!

NEBEZPEČÍ úrazu elektrickým proudem

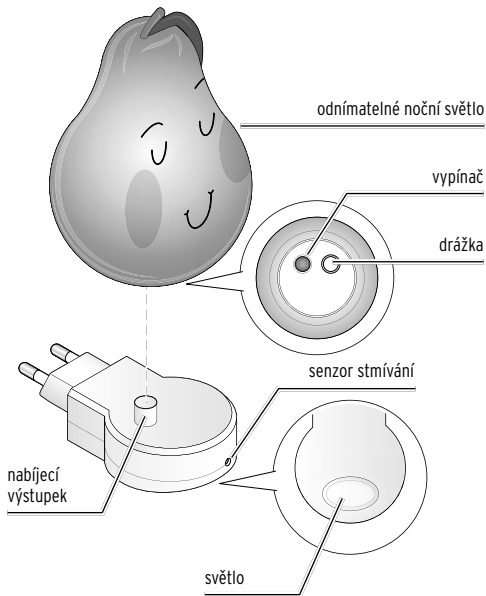
- Nabíjecí stanici připojujte pouze do zásuvek instalovaných podle předpisů, jejichž síťové napětí odpovídá technickým parametrům nabíjecí stanice.
- Zásuvka musí být dobře přístupná, abyste z ní v případě potřeby mohli nabíjecí stanici rychle vytáhnout.
- Nabíjecí stanici nepřipojujte do zásuvkové lišty ani do vícenásobné zásuvky.
- K nabíjení nočního světla používejte pouze originální nabíjecí stanici.
- Pokud vykazují noční světlo nebo nabíjecí stanice viditelná poškození, tak noční světlo neuvádějte do provozu.
- Neprovádějte na výrobku žádné změny. Případné opravy nechte provádět pouze v odborném servisu.
- Nabíjecí stanice se nesmí uvádět do provozu spínacími hodinami ani odděleným systémem dálkového ovládání.

-  Výrobek nepoužívejte ve volném prostoru ani v prostorách se zvýšenou vlhkostí.
- Nabíjecí stanice se nedotýkejte vlhkýma rukama.
- Noční světlo neumísťujte do blízkosti vany, umyvadla nebo jiných nádob naplněných vodou.
- Noční světlo ani nabíjecí stanici neponořujte do vody ani do jiných tekutin. Nevystavujte jej vlhkosti, stříkající ani kapající vodě.
- Nabíjecí stanici ani noční světlo během provozu nezakrývejte.
- Nabíjecí stanici vytáhněte ze zásuvky, ...
 - ... pokud během provozu dojde k poruchám,
 - ... po použití,
 - ... za bouřky a
 - ... než začnete výrobek čistit.

POZOR na poranění a věcné škody

- Chraňte výrobek před nárazy, pády, prachem, vlhkostí, přímým slunečním zářením a extrémními teplotami nebo silnými výkyvy teploty.
- K čištění nepoužívejte abrazivní ani leptavé prostředky nebo tvrdé kartáče apod.
- Vestavěné LED není možné vyměnit ani se nesmí vyměňovat.
- LED nabíjecí stanice nelze stmívat.
- Noční světlo obsahuje jeden pevně vestavěný akumulátor, který není možné vyjmout ani vyměnit ani se nesmí vyjímat nebo vyměňovat.
- Noční světlo se nesmí používat v prostorách s nebezpečím výbuchu.

Přehled (rozsah dodávky)



Použití

Nabíjení nočního světla

1. Síťovou zástrčku nabíjecí stanice zasuňte do zásuvky.

Nabíjecí výstupek se přitom musí nacházet nahoře a světlo dole.

2. Noční světlo postavte drážkou na nabíjecí výstupek.

Noční světlo se nabíjí indukcí.

Doba nabíjení činí 25 hodin.

Zapínání a vypínání nočního světla

Vypínač stiskněte ...

... 1 x, když budete chtít noční světlo zapnout,

... 2 x, když budete chtít noční světlo přepnout na nižší stupeň jasu, který šetří elektrickou energii a

... 3 x, když budete chtít noční světlo opět vypnout.

Využívání světla nabíjecí stanice

- ▷ Síťovou zástrčku nabíjecí stanice zasuňte do zásuvky.

Senzor stmívání snímá světelné podmínky. Když se začne stmívat, světlo na nabíjecí stanici se automaticky zapne. Jakmile bude opět dostatečně jasno, světlo se automaticky vypne.



Když nabíjecí stanici vytáhnete ze zásuvky, zhasne světlo i za tmy.

Senzor stmívání nezakrývejte.

Čištění a uložení



NEBEZPEČÍ ohrožení života elektrickým proudem

Neponořujte výrobek do vody ani jiných kapalin.


1. Vytáhněte nabíjecí stanici ze zásuvky.
2. Noční světlo a nabíjecí stanici vyčistěte suchým měkkým hadříkem.
V případě úporné nečistoty použijte mírně navlhčený hadřík nepouštějící vlákna.

3. Potom nechte všechny díly úplně uschnout.
- ▷ Výrobek uchovávejte na suchém místě, chráněném před přímým slunečním zářením, mimo dosah dětí.


Technické parametry

Model: 6717
Číslo výrobku: 375 875

Nabíjecí stanice

model: NP-KNL-01
síťové napětí: 220-240 V ~, 50-60 Hz
třída ochrany: II 
stupeň krytí: IP20 (ochrana proti doteku prstu, příp. proti vniknutí cizích předmětů, jejichž průměr je větší než 12 mm. Žádná ochrana proti vniknutí vody).
spotřeba elektrické energie: 0,18 W (0,06 W/LED)
osvětlovací prostředky: LED
citlivost senzoru stmívání: 15 luxů

Noční světlo

model:	NP-KNL-01P
třída ochrany:	III 
stupeň krytí:	IP20 (ochrana proti doteku prstu, příp. proti vniknutí cizích předmětů, jejichž průměr je větší než 12 mm. Žádná ochrana proti vniknutí vody.)
akumulátor (testováno podle UN 38.3):	1x 3,7 V lithium-iontový akumulátor, 300 mAh jmenovitá energie: 1,1 Wh
doba nabíjení:	25 hodin
doba svícení:	20 hodin (jasné světlo) 70 hodin (tlumené světlo)
spotřeba elektrické energie:	0,4 W (0,2 W/LED)

Likvidace

Výrobek, jeho obal a vestavěný akumulátor byly vyrobeny z cenných recyklovatelných materiálů. Recyklace snižuje množství odpadu a chrání životní prostředí.

Obal roztřídte a zlikvidujte. Využijte k tomu místní možnosti pro sběr papíru, kartonu a lehkých obalů.



Přístroje označené tímto symbolem se nesmí vyhazovat do domovního odpadu!

Staré přístroje jste ze zákona povinni likvidovat odděleně od domovního odpadu. Informace o sběrných místech, na kterých bezplatně přijímají staré přístroje, získáte u obecní nebo městské správy.



Baterie a akumulátory nepatří do domovního odpadu!

Vybité baterie a akumulátory jste ze zákona povinni odevzdávat ve sběrně určené obecní nebo městskou správou nebo ve specializované prodejně, ve které se prodávají baterie.

Pozor! Tento přístroj obsahuje akumulátor, který je z bezpečnostních důvodů pevně namontovaný ve výrobku a není jej možné vyjmout, aniž byste zničili plášť výrobku. Neodborná demontáž představuje bezpečnostní riziko. Proto přístroj odevzdejte neotevřený na sběrném místě, které odborně zlikviduje přístroj i akumulátor.

Model:

6717

Číslo výrobku:

375 875

Dovozce:

Northpoint GmbH, Bahrenfelder Straße 19,
22765 Hamburg, Germany