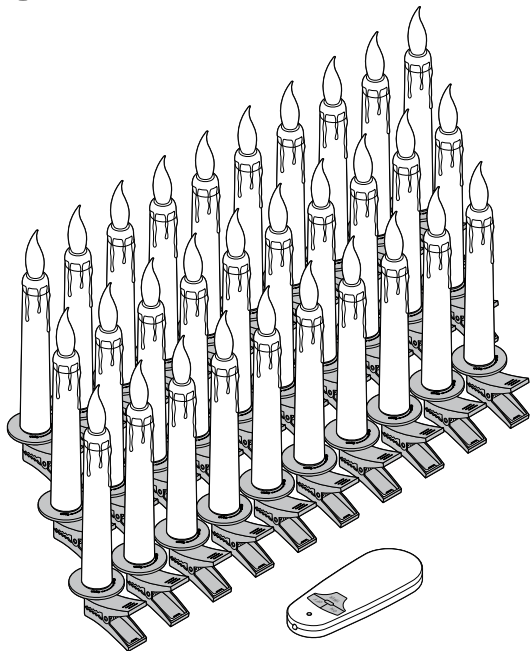


Svíčky s LED na vánoční stromeček

CS Návod k použití



Pro Vaši bezpečnost

Přečtěte si pozorně bezpečnostní pokyny a používejte tento výrobek pouze tak, jak je popsáno v tomto návodu, aby nedopatřením nedošlo k poranění nebo škodám.

Uchovávejte si tento návod pro pozdější potřebu.

Při předávání výrobku s ním současně předejte i tento návod.

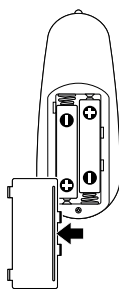
Výrobek je vhodný k dekoraci v soukromých domácnostech a není vhodný jako osvětlení místnosti. Výrobek je koncipován k používání ve vnitřních i venkovních prostorách. Je určen k soukromému použití a není vhodný ke komerčním účelům.

- Tento výrobek není hračka pro děti! Používání jen pod dozorem dospělé osoby. Uchovávejte malé součásti které je možné spolknout a obalový materiál mimo dosah dětí - mimo jiné hrozí i nebezpečí udušení!
- Baterie mohou být v případě spolknutí životu nebezpečné. Pokud dojde ke spolknutí baterie, může to vést během pouhých 2 hodin k těžkému poleptání vnitřních orgánů a k smrti. Uchovávejte proto nové i použité baterie a výrobek mimo dosah dětí. Pokud máte podezření, že došlo k spolknutí baterie nebo že se baterie dostala do těla nějakým jiným způsobem, okamžitě vyhledejte lékařskou pomoc.
- Vyměňujte vždy všechny baterie najednou. Nesměšujte staré a nové baterie, nepoužívejte zároveň různé typy nebo značky baterií ani baterie s rozdílnou kapacitou. Při vkládání baterií dbejte na jejich správnou polaritu (+/-).
- Před vložením baterií do přístroje vyčistěte v případě potřeby kontakty baterií a přístroje. Hrozí nebezpečí přehřátí!
- Baterie se nesmí nabíjet, rozebírat, vhadzovat do ohně ani zkratovat.

- Chraňte baterie před nadměrným teplem (topením, přímým slunečním světlem). Pokud jsou baterie vybité nebo pokud nebudete přístroj delší dobu používat, okamžitě je z přístroje vyjměte. Zabráníte tak poškození, ke kterému by mohlo dojít, kdyby baterie vytekly.
- Pokud by jednou baterie vytekly, zabráňte kontaktu jejich obsahu s kůží, očima a sliznicemi. Případně zasažená místa omyjte okamžitě velkým množstvím čisté vody a neprodleně vyhledejte lékařskou pomoc.
- Výrobek je vhodný k používání ve venkovních prostorách a odpovídá stupni krytí IPX4. To znamená ochranu před stříkající vodou, jako je např. déšť. Chraňte jej však před silným deštěm a tekoucí vodou. Výrobek se v žádném případě nesmí používat pod vodou. To by jej poškodilo. Výrobek nepoužívejte do vody ani jiných kapalin.
- Chraňte výrobek před extrémními teplotami. Skladujte jej při teplotách nižších než -10 °C v domě, jinak by mohlo dojít k jeho poškození.
- LED není díky jejich extrémně dlouhé životnosti nutno vyměňovat. Není možné je vyměnit, ani se nesmí vyměňovat.
- Nezapínejte výrobek pokud je ještě v obalu.
- S výrobkem zacházejte opatrně. Může se poškodit nárazy, úderů nebo pádem i z malé výšky. Svíčky proto nepřipevňujte na příliš tenké větvičky stromečku, protože ty by se mohly ohnout.

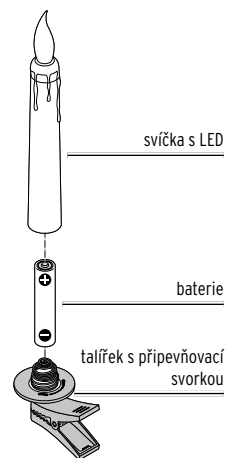
Použití

Vložení baterií do dálkového ovládání



1. Zatláčte ze strany na kryt přihrádky na baterii, aby se otevřela přihrádka na baterii.
2. Vložte baterie tak, jak vidíte na obrázku. Přitom dbejte na správnou polaritu (+/-).
3. Zavěste kryt přihrádky na baterii do určených otvorů a přiklopte jej. Kryt přihrádky na baterii musí slyšitelně a citelně zaskočit.


Vložení baterie do LED svíčky



1. Talířek odšroubujte od svíčky doleva - směrem **k Open**.
 2. Vložte baterii tak, jak vidíte na obrázku. Přitom dbejte na správnou polaritu (+/-).
 3. Talířek znovu našroubujte na svíčku doleva - směrem **ke Close**.
- Svíčka začne svítit, jakmile talířek pevně zavře přihrádku na baterii.

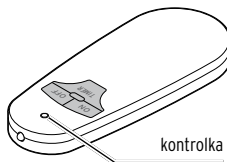
- ▷ Vypněte svíčku případně dálkovým ovládáním.

Zapínání a vypínání svíček s LED



Dálkové ovládání má dosah asi 5 m a zachytí svíčky v okruhu přibližně 50 cm.

Dálkové ovládání držte tak, aby směřovalo na svíčky. Dbejte na to, aby se mezi dálkovým ovládáním a svíčkami nenacházely žádné předměty.



- ▷ K **trvalému** zapnutí svíček s LED stiskněte tlačítko **ON** na dálkovém ovládání. Kontrolka se na chvíli rozsvítí červeně.
- ▷ K **trvalému** vypnutí svíček s LED stiskněte tlačítko **OFF** na dálkovém ovládání. Kontrolka se na chvíli rozsvítí červeně.

- ▷ K zapnutí svíček s LED v režimu časovače stiskněte tlačítko **TIMER** na dálkovém ovládání. Svíčky s LED nyní svítí **6 hodin**. Potom se automaticky vypnou na **18 hodin** a následně se na 6 hodin opět zapnou atd.
- ▷ K deaktivaci režimu časovače a předčasnému vypnutí svíček s LED stiskněte tlačítko **OFF** na dálkovém ovládání. Kontrolka se na chvíli rozsvítí červeně.

Technické parametry

Model:	718 141
Dálkové ovládání	
Baterie:	2x LR03(AAA)/1,5V (Zn/MnO ₂)
Dosah:	cca 5 m
Svíčky	
Baterie:	30x LR03(AAA)/1,5V (Zn/MnO ₂)
Zdroj světla:	LED
Stupeň krytí:	IPX4
Doba provozu:	cca 100 hodin (s 1 sadou baterií)
Okolní teplota:	-10 °C až +40 °C
Made exclusively for:	Tchibo GmbH, Überseering 18, 22297 Hamburg, Germany www.tchibo.cz

Za účelem vylepšování výrobku si vyhrazuje právo technických a vzhledových změn.

Číslo výrobku: 718 141

Likvidace

Výrobek, jeho **obal** a dodané baterie byly vyrobeny z cenných recyklovatelných materiálů. Recyklace snižuje množství odpadu a chrání životní prostředí.

Obal roztrháte a zlikvidujete. Využijte místních možností ke sběru papíru, lepenky a lehkých obalů.



Přístroje, baterie a akumulátory označené tímto symbolem se nesmí vyhazovat do domovního odpadu!

Staré přístroje jste ze zákona povinni likvidovat odděleně od domovního odpadu. Elektrická zařízení obsahují nebezpečné látky.

Ty mohou při neodborném skladování a likvidaci škodit zdraví a životnímu prostředí. Informace o sběrných místech, na kterých bezplatně přijímají staré přístroje, získáte u obecní nebo městské správy. Staré přístroje jste ze zákona povinni likvidovat odděleně od domovního odpadu a vybité baterie a akumulátory jste ze zákona povinni odevzdávat ve sběrně určené obecní nebo městskou správou nebo ve specializované prodejně, ve které se prodávají baterie. Před likvidací přelepte kontakty lithiových baterií/akumulátorů.

Informace o přiložených bateriích

Výrobce

New Leader Battery Industry Ltd.
No. 10, Chuangye Road, Industrial Park, Dinghu District, Zhaoqing,
PEOPLE'S REPUBLIC OF CHINA
www.newleader.com.hk

E-mail

sz@newleader.cn

Model

NEW LEADER LR3 AAA 1.5V

Datum výroby

2026/04

Vyrobena v

Číně



www.tchibo.cz/navody

