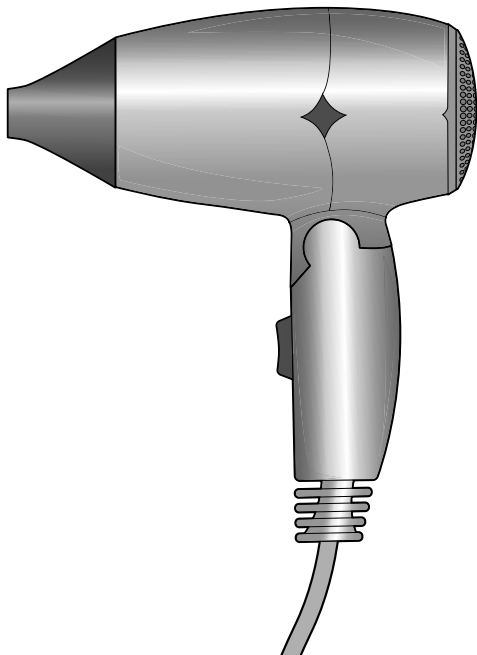


Vysoušeč vlasů, cestovní



Vážení zákazníci,

Váš nový cestovní vysoušeč vlasů je vybaven dvěma stupni nastavení teploty a má odnímatelný tvarovací nástavec.

Pro úsporu místa jej lze sklopit, takže při cestování nezabere mnoho místa v zavazadle.

Věříme, že Vám bude tento výrobek dlouho sloužit k Vaší spokojenosti a přejeme šťastnou cestu!



Přečtěte si návod! Důležité pokyny - uchovejte pro pozdější použití!

Obsah

- 4 K tomuto návodu
- 5 Bezpečnostní pokyny
- 8 Ochrana proti přehřátí
- 9 Přehled (rozsah dodávky)
- 10 Použití
- 12 Čištění
- 13 Uchovávání
- 13 Závada/řešení
- 14 Likvidace
- 15 Technické parametry

K tomuto návodu

Výrobek je vybaven bezpečnostními prvky. Přesto si pozorně přečtete bezpečnostní pokyny a používejte tento výrobek pouze tak, jak je popsáno v tomto návodu, aby nedopatřením nedošlo ke zraněním nebo škodám.

Uschovejte si tento návod pro pozdější potřebu. Při předávání výrobku s ním současně předejte i tento návod.

Symbole uvedené v tomto návodu:



Tento symbol varuje před nebezpečím poranění.



Tento symbol varuje před nebezpečím úrazu elektrickým proudem.



Tato značka varuje před používáním přístroje v blízkosti vody. Příklad: Přístroj se nesmí používat v blízkosti vody nebo ve vodě (např. ve sprše, umyvadle, vaně), protože hrozí nebezpečí úderem elektrického proudu!



Přečtete si návod k použití.

Signální slova uvedená v tomto návodu:

NEBEZPEČÍ varuje před bezprostředně hrozícími těžkými zraněními nebo ohrožením života.

VÝSTRAHA upozorňuje na možnost vážného zranění nebo ohrožení života.

POZOR varuje před možnými lehkými zraněními.

POKYN varuje před možnými věcnými škodami.



Takto jsou označeny doplňující informace.

Bezpečnostní pokyny

Účel použití

- Výrobek je vhodný pro vysoušení a tvarování lidských vlasů; není určen pro zvířecí chlupy. Umělé vlasy se tímto fénem nesmí ošetřovat, protože nesnesou vyšší teploty a za nepříznivých podmínek hrozí i nebezpečí požáru.
- Výrobek je vhodný k používání v suchých vnitřních prostorách.
- Výrobek je koncipován pro soukromé použití a není vhodný ke komerčním účelům.

Nebezpečí pro děti a osoby s omezenou schopností ovládnání přístrojů

- Tento přístroj smí používat děti starší 8 let a osoby s omezenými fyzickými, smyslovými nebo duševními schopnostmi nebo nedostatkem zkušeností a/nebo vědomostí, pokud jsou pod dozorem nebo pokud jim bylo vysvětleno, jak se s přístrojem bezpečně manipuluje a když pochopily, jaká jim při používání přístroje hrozí nebezpečí.
- Děti si nesmí s přístrojem hrát.

- Čištění a uživatelskou údržbu nesmí provádět děti.
- Před prvním použitím odstraňte veškerý obalový materiál a zlikvidujte jej podle platných předpisů. Obalový materiál udržujte mimo dosah dětí. Mimo jiné hrozí i nebezpečí udušení!

Nebezpečí způsobená elektrickým proudem

- Přístroj nikdy neponořujte do vody nebo jiných kapalin. Přístroj nesmí být vystaven vlhkosti. Nesmí se také dostat do kontaktu s kapající nebo stříkající vodou, protože jinak hrozí nebezpečí úrazu elektrickým proudem.
- Nepoužívejte přístroj venku.



VÝSTRAHA: Vysoušeč

- vlasů nepoužívejte v blízkosti vody, která je ve vanách, umyvadlech nebo jiných nádobách. Přístroj nepoužívejte, když máte vlhké ruce nebo když stojíte na vlhké podlaze. Pokud budete fén používat v koupelně, tak po použití vytáhněte síťovou zástrčku ze zásuvky. Blízkost vody představuje nebezpečí, i když je přístroj

- vypnutý. Jako dodatečná ochrana se doporučuje instalovat do proudového okruhu koupelny proudový chránič (RCD = Residual-Current Circuit Device) s vypínacím proudem nepřekračujícím 30 mA. Poradte se s instalátérem.
- Pokud se i přes všechna opatření stane, že přístroj spadne do vody, okamžitě vytáhněte síťovou zástrčku ze zásuvky. Nikdy nesahejte do vody. Hrozí ohrožení života elektrickým proudem!
 - Kovové předměty (jako jsou např. šperky) udržujte v dostatečné vzdálenosti od otvorů k nasávání vzduchu, abyste zabránili jejich nechtěnému nasátí. V opačném případě hrozí nebezpečí úderu elektrickým proudem!
 - Do otvorů přístroje nestrkejte žádné předměty. Uvnitř přístroje se nacházejí vodivé součásti. Kdyby se jich předměty zvenku dotkly, mohlo by dojít k úrazu elektrickým proudem.
 - Přístroj používejte pouze s dodaným originálním příslušenstvím. Nepoužívejte žádné dodatečné díly, které nejsou doporučené výrobcem nebo nabízeny jako příslušenství.
 - Přístroj nechte po čištění úplně uschnout, než jej znovu použijete. Hrozí ohrožení života elektrickým proudem!
 - Přístroj připojujte pouze do zásuvky instalované podle předpisů, jejíž síťové napětí a jištění odpovídá technickým parametrům přístroje.
 - V koupelně nepoužívejte prodlužovací šňůru, aby byla síťová zástrčka v případě nouze rychle dosažitelná.
 - Zásuvka musí být dobře přístupná, aby z ní bylo možno v případě potřeby síťovou zástrčku rychle vytáhnout. Síťový kabel pokládejte tak, aby o něj nemohl nikdo zakopnout.
 - Síťový kabel nesmí být zalomený ani přiskřípnutý. Položte kabel do bezpečné vzdálenosti od horkých povrchů a ostrých hran.
 - Přístroj nenechávejte bez dozoru, pokud je připojený k elektrické síti.
 - Vytáhněte síťovou zástrčku ze zásuvky pokud ...
 - ... dojde během provozu k poruše,
 - ... po každém použití,
 - ... za bouřky a
 - ... než začnete přístroj čistit.

Vždy přitom tahejte přímo za zástrčku, nikoli za síťový kabel.

- Protože se síťový kabel u vysoušeče vlasů pohybem silně namáhá, pravidelně jej kontrolujte na možná poškození.
- Síťový kabel neovíjejte kolem přístroje. Stálé ovíjení síťového kabelu kolem přístroje vede ke zlomení kabelu, následkem čehož by mohlo dojít k požáru kabelu a úrazu elektrickým proudem.
- Přístroj nezapínejte, pokud je on sám nebo síťový kabel viditelně poškozený nebo přístroj spadl na zem.
- Na výrobku neprovádějte žádné změny. V žádném případě neotvírejte nebo neopravujte přístroj svépomocí, protože jinak již není zaručena bezchybná funkce.

Ani výměnu síťového kabelu nesmíte provádět svépomocí. Pokud je síťový kabel poškozený, je nutno jej nechat vyměnit výrobcem, jeho servisním centrem nebo podobně kvalifikovanou osobou, aby se předešlo nebezpečí. Případné opravy přístroje nechávejte provádět v odborném servisu.

Nebezpečí popálení/požáru

- Přístroj a tvarovací nástavec jsou během používání velmi horké. Než budete čistit přístroj nebo odnímat nástavec, nechte obojí vychladnout. V opačném případě hrozí nebezpečí popálení!
- Po použití přístroj položte tak, aby se nedotýkal žádných předmětů, dokud dostatečně nevychladne. Dbejte na to, aby byl podklad, na který budete přístroj pokládat, žáruvzdorný.

Věcné škody

- K čištění nepoužívejte žíraviny ani agresivní nebo abrazivní čisticí prostředky.

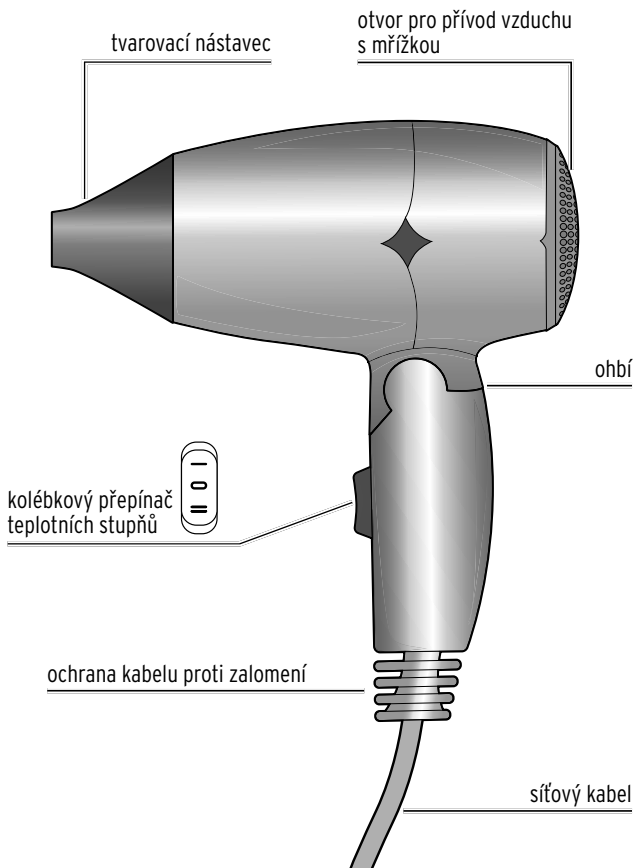
Ochrana proti přehřátí

Přístroje je vybaven ochranou proti přehřátí. V případě, že by byl přístroj velmi horký, automaticky se vypne.

Pokud byla spuštěna ochrana proti přehřátí, postupujte následovně:

1. Vypněte spotřebič stisknutím kolébkového přepínače do polohy **0**.
2. Než začnete přístroj čistit, vytáhněte síťovou zástrčku ze zásuvky a **nechte přístroj vychladnout**.
3. Zkontrolujte, zda není otvor nasávání vzduchu ucpaný vlasy nebo nečistotami. V případě potřeby je odstraňte.
4. Přístroj znovu uveďte do provozu podle popisu v kapitole „Použití“.

Přehled (rozsah dodávky)



Použití



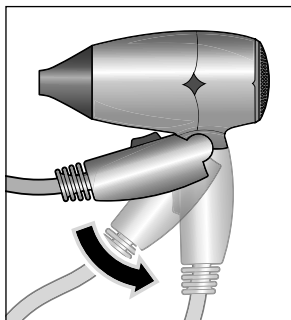
POZOR - nebezpečí popálení

Přístroj a tvarovací nástavec jsou během používání velmi horké. Než budete odnímat tvarovací nástavec nebo budete chtít přístroj sklopit, nechte jej nejdříve vychladnout. Hrozí nebezpečí popálení!



- Při prvním použití může dojít k lehkému vzniku zápachu, to je ale nezávadné. Zajistěte dostatečné větrání.
- Vysoušeč vlasů můžete používat s tvarovacím nástavcem nebo bez něj.

1. Po umytí vlasy nejdřív dobře vysušte ručníkem. Utřete si pořádně i ruce.



2. Rozklopte vysoušeč vlasů a zkontrolujte, zda je kolébkový přepínač nastaven na **0**.

3. V případě potřeby nasuňte tvarovací nástavec na přístroj. Musí slyšitelně a citelně zacvaknout. Pokud budete chtít tvarovací nástavec opět sejmout, jednoduše jej vyáhněte z přístroje.

4. Síťovou zástrčku zasuňte do dobře přístupné zásuvky.

5. Zapněte přístroj stisknutím kolébkového přepínače do požadované polohy:

I = teplý, mírný proud vzduchu

II = horký, silný proud vzduchu



VÝSTRAHA - nebezpečí požáru

Vysoušeč vlasů, výstup vzduchu a otvor k nasávání vzduchu nesmí být zakryté. Dbejte na to, aby výstup vzduchu a otvor k nasávání vzduchu nebyly zakryté vlasy nebo prsty, a aby se v nich neusazovaly nečistoty nebo vlasy.

6. Chcete-li přístroj vypnout, přepněte přepínač do polohy **0**.


7. Síťovou zástrčku vytáhněte ze zásuvky.

8. Po použití, než sejmete tvarovací nástavec nebo než přístroj sklopíte, nechte jej **zcela vychladnout** na žáruvzdorném povrchu.



Při přetížení, např. při zakrytí otvoru k nasávání vzduchu se pojistka proti přehřátí automaticky vypne (viz kapitola „Ochrana proti přehřátí“).

Tvarovací nástavec



Tvarovací nástavec umožňuje cíleně vysoušet určité partie vlasů.

▷ Natočte pramínek vlasů například na kulatý kartáč a namířte tvarovací nástavec cíleně na tento pramínek vlasů.

Čištění



NEBEZPEČÍ - ohrožení života elektrickým proudem

- Nikdy neponořujte přístroj do vody ani jiných kapalin, protože jinak hrozí nebezpečí úrazu elektrickým proudem.
- Než začnete přístroj čistit, vytáhněte síťovou zástrčku ze zásuvky.



POZOR - nebezpečí popálení

Přístroj a tvarovací nástavec jsou během používání velmi horké. Než budete přístroj čistit nebo odnímat nástavec, nechte obojí vychladnout. V opačném případě hrozí nebezpečí popálení!

POKYN - věcné škody

K čištění nepoužívejte žíraviny ani agresivní nebo abrazivní čisticí prostředky.

1. Vypněte přístroj, vytáhněte síťovou zástrčku ze zásuvky a nechte přístroj úplně vychladnout.
2. V případě potřeby odstraňte vlasy a nečistoty z otvoru pro přívod vzduchu.
3. V případě potřeby očistěte přístroj měkkým, mírně navlhčeným hadříkem. Dbejte na to, aby se do přístroje nedostala voda.



NEBEZPEČÍ - ohrožení života elektrickým proudem

Přístroj nechte po čištění úplně uschnout, než jej znovu použijete. Hrozí ohrožení života elektrickým proudem!

Uchovávání

- ▷ Než přístroj začnete čistit, než jej sklopíte a než jej uklidíte, nechte jej úplně vychladnout.
- ▷ Aby nedošlo k poškození síťového kabelu, nenavíjejte jej kolem přístroje.
- ▷ Přístroj uchovávejte mimo dosah dětí.
- ▷ Přístroj ukládejte na chladném, suchém místě.

Závada/řešení

Přístroj nefunguje

- Je zástrčka zasunutá v zásuvce?
 - Spustila se ochrana proti přehřátí?
 - ▷ Postupujte tak, jak je popsáno v kapitole „Ochrana proti přehřátí“.
-

Likvidace

Výrobek a jeho obal byly vyrobeny z cenných recyklovatelných materiálů. Recyklace snižuje množství odpadu a chrání životní prostředí.

Obal roztřídíte a zlikvidujete. Využijte místních možností ke sběru papíru, lepenky a lehkých obalů.




Přístroje označené tímto symbolem se nesmí vyhazovat do domovního odpadu!

Staré přístroje jste ze zákona povinni likvidovat odděleně od domovního odpadu. Elektrická zařízení obsahují nebezpečné látky.

Ty mohou při neodborném skladování a likvidaci škodit zdraví a životnímu prostředí. Informace o sběrných místech, na kterých bezplatně přijímají staré přístroje, získáte u obecní nebo městské správy.

Technické parametry

Model:	HD 2740
Číslo výrobku:	702 415
Síťové napětí:	220-240 V ~ 50-60 Hz
Třída ochrany:	II 
Výkon:	800 - 1000 W
Okolní teplota:	+10 až +40 °C

Výrobce: Jaxmotech GmbH
Ostring 60
66740 Saarlouis
Germany (Německo)
info@jaxmotech.de

Za účelem vylepšování výrobku si vyhrazujeme právo technických a vzhledových změn.



Model: HD 2740

Číslo výrobku: 702 415

Výrobce: Jaxmotech GmbH
Ostring 60
66740 Saarlouis
Germany (Německo)
info@jaxmotech.de