




Venkovní solární svítidlo srnka



CS **Návod k použití a záruka**

Tchibo GmbH D-22290 Hamburg · 110262CE56XX · 2020-06

Vážení zákazníci,

toto nové solární svítidlo se postará o působivé osvětlení.

Jakmile se setmí, integrované LED v solárním svítidle se automaticky zapnou a při dostatečném jasu se následující den ráno zase vypnou.

V solárním svítidle je vložený akupack, ve kterém se ukládá energie pohlcená integrovaným solárním modulem přeměněná na elektřinu. Solární svítidlo tak svítí i po delších fázích špatného počasí.

Věříme, že Vám bude tento výrobek dlouho sloužit k Vaší spokojenosti.

Váš tým Tchibo



www.tchibo.cz/navody

Bezpečnostní pokyny

Přečtěte si pozorně bezpečnostní pokyny a používejte tento výrobek pouze tak, jak je popsáno v tomto návodu, aby nedopatřením nedošlo k poranění nebo škodám. Při předávání výrobku s ním současně předejte i tento návod.

Účel použití

- Solární svítidlo slouží k dekoraci, ne k osvětlení. Je vhodné ke stálému používání ve venkovních prostorách. Je určeno k soukromému použití a není vhodné ke komerčním účelům.

NEBEZPEČÍ pro děti

- Tento výrobek není hračka. Výrobek uchovávejte mimo dosah dětí.
- Uchovávejte obalový materiál a malé součásti, které je možné spolknout (např. šrouby), mimo dosah dětí. Mimo jiné hrozí i nebezpečí udušení!
- Také zapichovací bodce uchovávejte mimo dosah dětí.

VÝSTRAHA před nebezpečím poranění

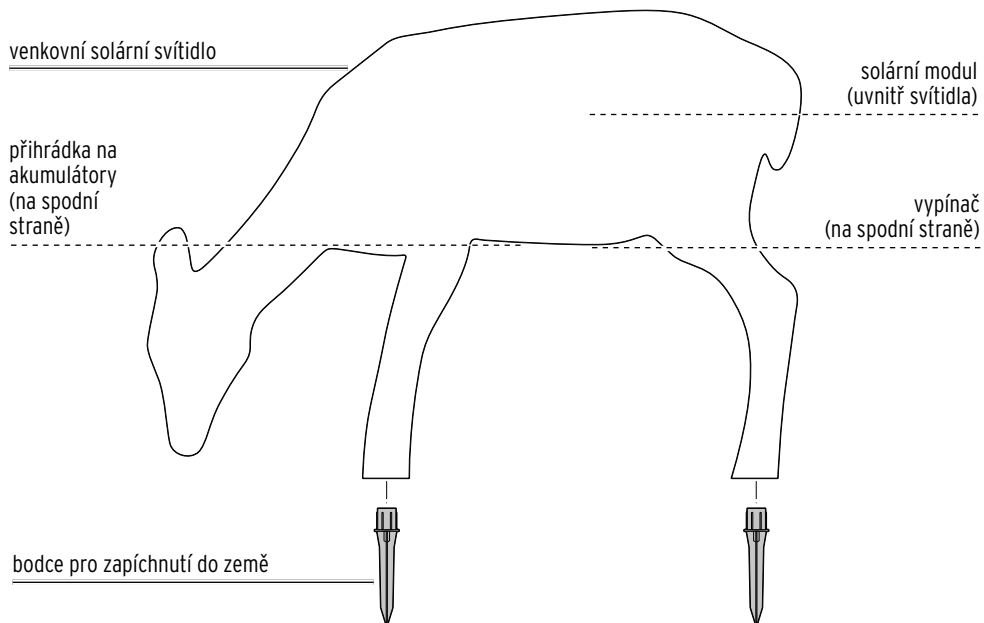
- Venkovní solární svítidlo nepoužívejte s normálními bateriemi, které nelze dobít. Hrozí nebezpečí výbuchu!
-

- Akumulátory se nesmí rozebírat, vyhazovat do ohně ani zkratovat.
- Pokud akumulátor vytekl, vyvarujte se kontaktu jeho obsahu s kůží, očima a sliznicemi. Případně zasažená místa omyjte vodou a neprodleně vyhledejte lékařskou pomoc.
- Výrobek nerozebírejte. Neprovádějte na výrobku žádné změny. Neodbornými opravami se uživatel vystavuje značným rizikům. Případné opravy přístroje nechávejte provádět pouze v odborných opravárnách nebo v servisním centru.
- Pokud instalujete solární svítidlo v bytě, umístěte pod něj případně neklouzavou podložku.
- Pokud svítidlo postavíte ven, vezměte jej do domu, pokud se blíží bouřka.
- Solární svítidlo je vhodné k používání ve venkovních prostorách při teplotě přibližně do -10 °C. Při nižších teplotách jej uchovávejte v domě, protože jinak se může poškodit.

POZOR na věcné škody

- Solární svítidlo je vhodné pro vnitřní i venkovní použití a odpovídá stupni krytí IPX4. Tento stupeň znamená ochranu před stříkající vodou jako je např. déšť. Solární svítidlo ale neponořujte do vody. Nikdy neumísťujte solární svítidlo do prohlubní nebo kotlin, ve kterých se může držet voda.
- Otvory na spodní straně nikdy nezakrývejte, aby mohla případně odtékat dešťová nebo zkondenzovaná voda.
- Na výrobek si nesedejte.
- Uvnitř svítidla se nachází solární modul. Solární svítidlo nepolepujte, nezakrývejte ani nepomalovávejte.
- K čištění nepoužívejte žíraviny ani agresivní nebo abrazivní čisticí prostředky.
- LED není díky jejich extrémně dlouhé životnosti nutno vyměňovat. Není možné je vyměnit, ani se nesmí vyměňovat.

Přehled (rozsah dodávky)



Použití

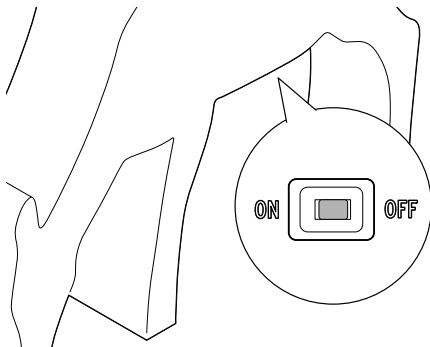
Vybalení a nabíjení

Výrobek opatrně vyjměte z obalu a odstraňte veškerý obalový materiál.

Při dodání je akupack již zabudovaný ve výrobku.

Po vybalení výrobku ho na několik hodin postavte na slunné místo, aby se akumulátory mohly pro první použití ve tmě dostatečně nabít (viz kapitola „Nabíjení akumulátorů“ a „Volba místa k postavení“).

Rozsvícení a zhasnutí svítidla



- ▷ K zapnutí LED posuňte vypínač na **ON**.

Když se začne stmívat, svítidlo se zapne a jakmile se začne opět rozednívat, svítidlo se vypne.


- ▷ K vypnutí LED posuňte vypínač na **OFF**.

Při dostatečně jasném světle se bude akumulátor nadále nabíjet.

Volba místa k postavení

Solární svítidlo není závislé na zdroji elektrického proudu.

Je však závislé na sluneční energii, a proto je při jeho umísťování třeba zohlednit a dodržet následující body:

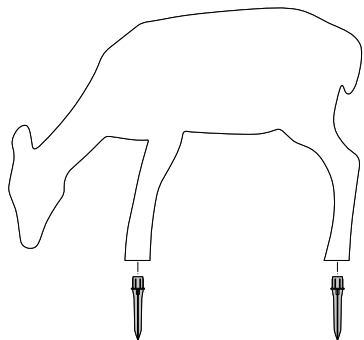


Solární svítidlo postavte na takové místo, na kterém bude solární modul přes den pokud možno dlouho vystaven slunečnímu svitu.

Neumísťujte je na místa, která jsou úplně nebo z větší části položena ve stínu (stromy, hřeben střechy apod.). Solární svítidlo neumísťujte na severní strany budov. Na takových místech není přes den dostatek slunečního světla.

V noci by neměl být solární modul stále ozařován jinými světelnými zdroji, např. silnými zářiči u vjezdů do garáže apod. Myslete na to, že se mnoho světelných zdrojů zapíná až během noci v závislosti na čase nebo pohybu.

Instalace kolíků pro zapíchnutí do země



Když je venkovní solární svítidlo instalováno venku, upevněte nejprve bodce pro zapíchnutí do země, jak je znázorněno na obrázku. Pak vyhledejte vhodný podklad (půda, trávník), do kterého bude možné zatlačit kolíky až na doraz.

POZOR na věcné škody

- Neumísťujte venkovní solární svítidlo ven bez použití bodců do země, protože ho může shodit vítr a poškodit ho.

Nabíjení akumulátorů

- Akumulátory se mohou nabíjet pouze tehdy, když je svítidlo na slunném místě solárním modulem směrem nahoru.
- V závislosti na počasí a intenzitě slunečního záření může trvat několik hodin, než solární modul akumulátory zcela nabije.
- V zimě nebo během několika po sobě následujících oblačných dnů se může stát, že nebudou akumulátory dostatečně nabitě. V takovém případě můžete postupovat následovně:
 - a) Svítidlo na několik dnů vypněte. Akumulátory se nabíjejí i tehdy, když jsou LED vypnuté.
 - b) Svítidlo nechejte nabíjet pod rozsvíceným světlem v místnosti. Zachovávejte minimální odstup od hořlavých materiálů uvedený na světle v místnosti.
Svítidlo nelze nabíjet pod úspornou žárovkou nebo zářivkou.

Výměna akupacku

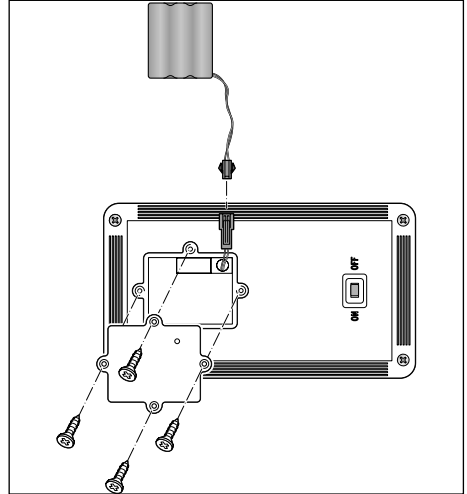


VÝSTRAHA před poraněním

- Venkovní solární svítidlo nepoužívejte s normálními bateriemi, které nelze dobíjet. Hrozí nebezpečí výbuchu!

Akumulátory jsou dimenzovány pro dlouhodobý provoz. Po dlouhé době používání však může být zapotřebí akumulátory vyměnit.

Akumulátory podléhají přirozenému opotřebení a jejich výkon může klesat.



1. Povolte všechny čtyři šrouby na krytu přihrádky na akumulátory pomocí křížového šroubováku.
2. Sejměte kryt přihrádky na akumulátory.
3. Stiskněte zaskakovací výstupky na zástrčce starého akupacku směrem k sobě a zástrčku vytáhněte. Případně si vezměte na pomoc ploché kleště.
4. Zasuňte zástrčku nového akupacku. U našeho zákaznického servisu můžete objednat nový akupack (viz kapitola „Záruka“).
5. Kryt přihrádky na akumulátory opět správně nasadte na přihrádku.
6. Všechny čtyři šrouby opět pevně přišroubujte.

Čištění

POZOR na věcné škody

- K čištění nepoužívejte žíraviny ani agresivní nebo abrazivní čisticí prostředky.

V případě potřeby otřete lampičku lehce navlhčeným hadříkem.

Závada / náprava

Solární svítidlo nesvítí.

- Není v okolí příliš mnoho světla? Zkontrolujte, jestli na svítidlo nedopadá světlo z jiných světelných zdrojů (např. z pouličních lamp nebo z lamp řízených časem nebo pohybem). V takovém případě svítidlo přemístěte.
- Jsou akumulátory plně nabité? Viz kapitola „Použití“.

LED jsou poškozené.

- LED není možné vyměnit.

Solární svítidlo svítí jen slabě.

- Akumulátory nejsou plně nabité nebo jsou opotřebované. Solární svítidlo na několik dnů vypněte, aby se mohly akumulátory zase úplně dobít.
- V daném případě musíte akupack vyměnit (viz kapitola „Výměna akupacku“).

Výkon kolísá v závislosti na ročním období.

- To je podmíněno povětrnostními podmínkami a není závada. Nejlepší povětrnostní podmínky jsou v létě, nejhorší v zimě.
-


Technické parametry

Model: 601 952

Napájení

Solární modul: 5 V, 2 W

Akumulátor: 3 x HR6 (AA) Ni-MH
1,2 V / 1000 mAh

Třída ochrany: III 

Osvětlovací prostředky: LED

Stupeň krytí: IPX4

Okolní
teplota: -10 až +40 °C

Made exclusively for: Tchibo GmbH, Überseering 18,
22297 Hamburg, Germany
www.tchibo.cz

Za účelem vylepšování výrobku si vyhrazujeme právo technických a vzhledových změn.



Likvidace

Výrobek, jeho obal a vložený akumulátor jsou vyrobeny z cenných recyklovatelných materiálů. To snižuje produkci odpadů a chrání životní prostředí.

Obal roztřídte a zlikvidujte. Využijte místních možností ke sběru papíru, lepenky a lehkých obalů.



Přístroje označené tímto symbolem se nesmí vyhazovat do domovního odpadu!

Staré přístroje jste ze zákona povinni likvidovat odděleně od domovního odpadu. Informace o sběrných místech, na kterých bezplatně přijímají staré přístroje, získáte u obecní nebo městské správy.



Baterie a akumulátory nepatří do domovního odpadu!

Vybité baterie a akumulátory jste ze zákona povinni odevzdávat ve sběrně určené obecní nebo městskou správou nebo ve specializované prodejně, ve které se prodávají baterie.

Záruka

Společnost Tchibo GmbH poskytuje **záruku v trvání 3 let** od data prodeje.
Tchibo GmbH, Überseering 18, 22297 Hamburg, Germany

Během záruční doby bezplatně odstraníme veškeré materiálové a výrobní vady. Předpokladem pro poskytnutí záruky je předložení účtenky z obchodu Tchibo nebo jednoho z prodejních partnerů autorizovaných společností Tchibo. Tato záruka platí v rámci EU, ve Švýcarsku a v Turecku.


Záruka se nevztahuje na škody způsobené neodbornou manipulací nebo nedostatečným odvápnováním,

na díly podléhající rychlému opotřebení ani na spotřební materiál. Tyto si můžete objednat v našem zákaznickém servisu. Pozáruční opravy můžete nechat provádět, pokud jsou ještě možné, na vlastní náklady za režijní cenu kalkulovanou individuálně v našem servisním centru.

Tato záruka nijak neomezuje **zákonná záruční práva**.

Servis a oprava

Pokud by se proti očekávání vyskytla závada, obraťte se prosím nejdříve na náš zákaznický servis. Naši pracovníci Vám ochotně a rádi pomohou a domluví se s Vámi na dalším postupu.

 **Pokud bude nutno zaslat výrobek zpět**, uveďte prosím následující údaje:

- svou **úplnou adresu**,
- **telefonní číslo** (na kterém jste přes den k zastížení) a/nebo **e-mailovou adresu**,
- **datum prodeje** a
- pokud možno **co nejpřesnější popis závady**.

K výrobku přiložte **kopii účtenky**.

Výrobek dobře zabalte, aby se mu při přepravě nemohlo nic stát. Po dohodě s naším zákaznickým servisem bude Váš výrobek vyzvednut. Pouze tak bude zaručeno rychlé zpracování a zaslání výrobku zpět.

Výrobek můžete také osobně odevzdat v nejbližším obchodě Tchibo.

Pokud se nebude jednat o opravu ze záruky, informujte nás o tom, jestli:

- si přejete **předběžný rozpočet nákladů** nebo
- Vám máme zaslat **neopravený výrobek zpět** (na Vaše náklady) nebo
- máme výrobek **zlikvidovat** (pro Vás zdarma).

Pokud budete potřebovat informace o výrobku, chtít objednat příslušenství nebo budete mít nějaké dotazy k průběhu servisu, obraťte se prosím na náš zákaznický servis. Přitom vždy uvádějte číslo výrobku.

Zákaznický servis



800 900 826
(zdarma)

pondělí - pátek 8:00 - 20:00 hod.

sobota 8:00 - 16:00 hod.

e-mail: service@tchibo.cz

Číslo výrobku: 601 952