

# Digitální váha na zavazadla

CS Návod k použití



Digitální váha na zavazadla není kalibrována. Nepřebíráme žádnou odpovědnost, pokud dojde k odchylkám v následných měřeních, které Vám mohou způsobit dodatečné náklady, např. při odbavení zavazadel na letišti.

## Pro Vaši bezpečnost

Přečtěte si pozorně bezpečnostní pokyny a používejte tento výrobek pouze tak, jak je popsáno v tomto návodu, aby nedopatřením nedošlo k poranění nebo škodám. Tento návod si uschovejte pro pozdější potřebu. Při předávání výrobku s ním současně předejte i tento návod.

### Účel použití

Digitální váha na zavazadla je určena k vážení kufrů a dalších zavazadel, jako jsou batohy nebo cestovní tašky.

Výrobek je koncipován pro soukromé použití a není vhodný ke komerčním účelům.

### Nebezpečí pro děti

- Baterie mohou být v případě spolknutí životu nebezpečné. Výrobek obsahuje jednu knoflíkovou baterii. Pokud dojde ke spolknutí knoflíkové baterie, může to vést během pouhých 2 hodin k těžkému poletání vnitřních orgánů a k smrti. Uchovávejte proto nové i použité baterie a výrobek mimo dosah dětí. Pokud máte podezření, že došlo k spolknutí baterie nebo že se baterie dostala do těla nějakým jiným způsobem, okamžitě vyhledejte lékařskou pomoc.
- Obalový materiál udržujte mimo dosah dětí. Mimo jiné hrozí i nebezpečí udušení!

### Nebezpečí popálení/požáru/poranění

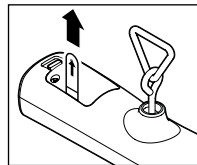
- Výrobek obsahuje lithiovou baterii (knoflíkovou baterii). Hrozí nebezpečí vytečení, úniku plynu, výbuchu a požáru:
- Pozor! Lithiové baterie mohou v případě nesprávného vložení vybuchnout. Při vkládání proto bezpodmínečně dbejte na správnou polaritu (+/-). Používejte pouze stejný nebo rovnocenný typ baterii (viz „Technické parametry“).
- Baterie se nesmí nabíjet, rozebírat, vzhazovat do ohně ani zkratovat. Na bateriích neprovádějte žádné změny a/nebo je nedeformujte/nehazívejte/nerozkládejte. Nedevolte, aby poškozené baterie přišly do styku s vodou.
- Baterie nesmí být příliš vybité. Nepoužité baterie skladujte v původním obalu. Rozbalené baterie (nové i použité) se nesmí dostat neuspořádané do vzájemného kontaktu, rovněž je uchovávejte mimo dosah kovových předmětů.
- Pokud by baterie vytekly, zabraňte kontaktu jejich obsahu s kůží, očima a sliznicemi. Případně zasažená místa omyjte vodou a neprodleně vyhledejte lékařskou pomoc.

### Věcné škody

- Váhu nepřetěžujte, protože by se tím mohly zničit vážicí články. Nesmí být překročena maximální celková hmotnost 50 kg!
- Výrobek nevystavujte velkým teplotním výkyvům, vlhkosti, přímému slunečnímu záření, prachu, silným otřesům ani nárazům. Citlivá měřicí technologie váhy na zavazadla se může poškodit.
- Váhu udržujte v dostatečné vzdálenosti od extrémních elektronických vlivů, jako jsou např. přístroje řízené rádiovým signálem, mobilní telefony atd., protože by mohlo dojít k chybným funkcím a zobrazení nesprávných hodnot.
- Pokud došlo k poruše váhy a/nebo se na ní zobrazují nesprávné hodnoty, proveďte reset (viz kapitola „Resetování přenosné váhy (reset)“). Potom je váha opět připravena k použití.
- Neponořujte váhu do vody ani jiných kapalin. To by ji poškodilo.
- Chraňte baterie před nadměrným teplem. Pokud jsou baterie vybité nebo výrobek nebudete po delší dobu používat, vyjměte baterie z výrobku. Zabráníte tak poškození, ke kterému by mohlo dojít, kdyby baterie vytekly.
- K čištění nepoužívejte silné chemikálie ani agresivní nebo abrazivní čisticí prostředky.

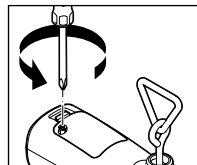
## Aktivace/výměna baterie

Při dodání je baterie již vložena a opatřena izolační páskou.

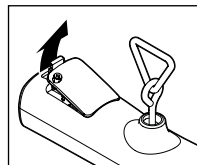


▶ Chcete-li baterii aktivovat, vytáhněte izolační pásku z přihrádky na baterii.

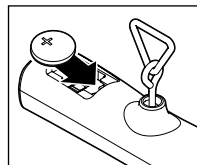
▶ Chcete-li vyměnit baterii, ...



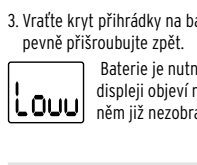
1. ... šroubovákem uvolněte šroubek na krytu přihrádky na baterie a ...



... sejměte kryt.



2. Vyjměte použitou baterii a vložte novou baterii do přihrádky na baterii kladným pólem nahoru.



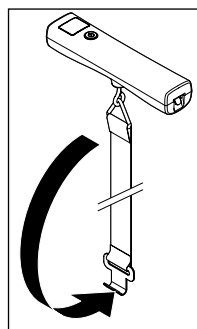
3. Vraťte kryt přihrádky na baterie a šroubkem jej pevně přišroubujte zpět.



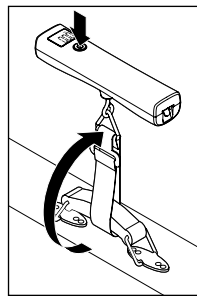
Baterie je nutné vyměnit, pokud se na displeji objeví nápis **Low** nebo se na něm již nezobrazuje nic.

## Použití

### Vážení



1. Sejměte zajišťovací háček z držáku na pásek.



2. Připevněte pásek k rukojeti Vašeho zavazadla/kufru.  
3. Držte váhu tak, aby pásek ležel volně (bez napětí) kolem rukojeti kufru.

4. Stiskněte jednou krátce tlačítko vypínače.



Během kalibrace váhy zavazadel se na obrazovce zobrazují všechny údaje.

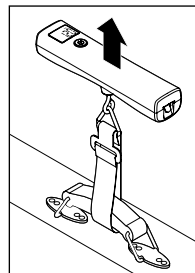
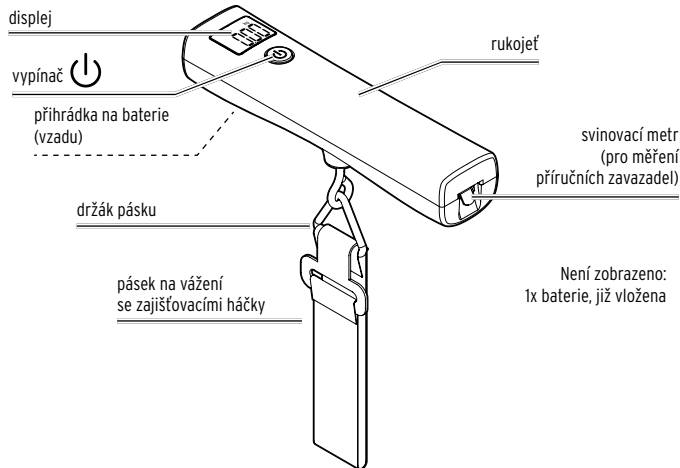


Na displeji se pak zobrazí **0,00 kg** (nebo **0,0 lb**).



Pokud se zobrazí jiná hodnota, stiskněte znovu tlačítko vypínače.

## Přehled (rozsah dodávky)



5. Kufr zvedejte váhou pomalu (ne trhaně); kufr se již nesmí dotýkat podlahy.



Jakmile uslyšíte 1 pípnutí, podsvícení displeje dvakrát blikne a na displeji se objeví **H (HOLD)**, můžete zavazadlo opět položit na podlahu a přečíst naměřenou hmotnost.

6. Krátkým stisknutím vypínače vynulujete displej opět na **0,00 kg** nebo **0,0 lb**.

7. Při vážení dalších zavazadel postupujte podle popisu.

### Nulování váhy (funkce dovažování)

Můžete také použít funkci dovažování, např. s otevřeným košem nebo otevřenou cestovní taškou. Pomocí funkce dovažování můžete postupně přidat několik položek a zvážit je jednotlivě.

1. Zvažte první předmět a poté krátce stiskněte tlačítko pro vynulování váhy. Na displeji se znovu zobrazí **0,00 kg** (nebo **0,0 lb**).

2. Přidejte další předmět. Na displeji se nyní zobrazuje pouze hmotnost tohoto objektu.

▶ Tento postup můžete opakovat tak dlouho, dokud nedosáhnete přípustné celkové hmotnosti (50 kg).

▶ Pokud by váha ukazovala negativní hodnotu (-), např. protože jste z ní odebrali váženou část nebo celou váženou položku, stiskněte krátce tlačítko. Tím váhu opět vynulujete.

### Nastavení měrné jednotky

Váha zavazadel je standardně přednastavena na **kg** (kilogramy). Vážený množství můžete zobrazit také v **lb** (librách).

▶ Chcete-li změnit měrnou jednotku, ihned po zapnutí znovu krátce stiskněte tlačítko - dokud jsou zobrazeny všechny ukazatele displeje.

### Přetížení

Pokud je zjištěna hmotnost vyšší než 50 kg, na displeji se zobrazí **Err**. Byl překročen měřicí rozsah váhy.

### Vypnutí přístroje

▶ Chcete-li váhu vypnout, stiskněte a podržte tlačítko, dokud indikátor na displeji nezhasne.

Pokud váhu na zavazadla nepoužíváte, po přibližně jedné minutě se automaticky vypne.

### Reset v případě hlášení chyb

Váhu udržujte v dostatečné vzdálenosti od extrémních elektromagnetických vlivů, jako jsou např. přístroje řízené rádiovým signálem, mobilní telefony atd., protože by mohlo dojít k chybným funkcím a zobrazení nesprávných hodnot.

▶ Pokud váha zjevně zobrazuje nesprávné hodnoty, změňte v případě potřeby umístění a zařízení vypněte a znovu zapněte. Potom je váha opět připravena k použití.

## Čištění

▶ V případě potřeby otřete váhu na zavazadla mírně navlhčeným hadříkem a poté ji osušte měkkým hadříkem.

## Technické parametry

Model: 734 965  
Baterie: 1 x CR2032 (Li), 3 V (testováno podle UN 38.3)

Jmenovitá energie: 0,63 Wh

Rozsah měření: 0,1 až 50 kg / 0,2 až 110 lb

Úrovně měření: 0,05 kg úrovně měření / 0,1 lb úrovně měření

Automatické vypínání po cca 1 minutě

Okolní teplota: +10 až +40 °C

### Informace o přiložené baterii

Výrobce: CHANGZHOU JINTAN CHAOCHUANG BATTERY CO., LTD, Xiyang Village, Maolu Town, Jintan, Changzhou City, Jiang Su, PEOPLE'S REPUBLIC OF CHINA, [www.chaochuang.com](http://www.chaochuang.com)  
E-mail: [zlx@chaochuang.com](mailto:zlx@chaochuang.com)

Model: CHAO CHUANG CR2032, 3V-210mAh

Datum výroby: 2025/10

Vyrobeno v: Číně

## Likvidace

Tento výrobek, jeho obal a baterie, která je součástí balení, jsou vyrobeny z cenných recyklovatelných materiálů. Recyklace snižuje množství odpadu a chrání životní prostředí.

**Obal** rozřídíte a zlikvidujete. Využijte místních možností ke sběru papíru, lepenky a lehkých obalů.

**Přístroje, baterie a akumulátory** označené tímto symbolem se nesmí vyhazovat do domovního odpadu!

Staré přístroje jste ze zákona povinni likvidovat odděleně od domovního odpadu.

Elektrická zařízení obsahují nebezpečné látky. Ty mohou při neobdobném skladování a likvidaci škodit zdraví a životnímu prostředí. Informace o sběrných místech, na kterých bezplatně přijímají staré přístroje, získáte u obecní nebo městské správy. Staré přístroje jste ze zákona povinni likvidovat odděleně od domovního odpadu a vybité baterie a akumulátory jste ze zákona povinni odevzdávat ve sběrně určené obecní nebo městskou správou nebo ve specializované prodejně, ve které se prodávají baterie.