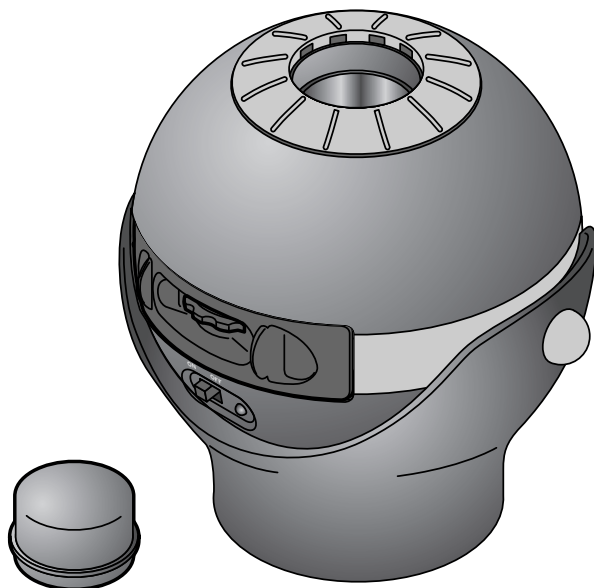




Domácí planetárium



Vážení zákazníci,

Vaše nové domácí planetárium Vám přináší hvězdnou oblohu až do domu. Můžete si promítat obrázky hvězdné oblohy až s 10 000 hvězdami na stěnu nebo strop.

K domácímu planetáriu jsou přiloženy 2 projekční disky se znázorněními hvězd v různých náhledech. Součástí dodávky je také mapa hvězdné oblohy, pomocí které si můžete nastavit aktuální hvězdnou oblohu, viditelnou v daný měsíc, a dále CD v němčině a angličtině se zajímavými informacemi ze světa astronomie.

Věříme, že Vám bude tento výrobek dlouho sloužit k Vaší spokojenosti.

Váš tým Tchibo



www.tchibo.cz/navody

Obsah

- 2 **K tomuto návodu**
- 3 **Bezpečnostní pokyny**
- 4 **Přehled (rozsah dodávky)**
- 5 **Použití**
 - 5 Vložení baterií
 - 5 Umístění
 - 5 Volba projekčního disku a zapnutí
 - 6 Změna úhlu projekce
 - 6 Zaostřování
 - 6 Otáčení hvězdné oblohy
- 6 **Čištění**
- 7 **Závada / náprava**
- 7 **Technické parametry**
- 7 **Likvidace**
- 8 **Záruka**
- 8 **Zákaznický servis**
- 8 **Servis a oprava**

K tomuto návodu

Tento výrobek je vybaven bezpečnostními prvky. Přesto si pozorně přečtete bezpečnostní pokyny a používejte tento výrobek pouze tak, jak je popsáno v tomto návodu, aby nedopatřením nedošlo k zranění nebo škodám.

Uschovejte si tento návod pro pozdější potřebu. Při předávání výrobku s ním současně předejte i tento návod.

Symbody uvedené v tomto návodu:



Tento symbol varuje před nebezpečím poranění.



Tento symbol varuje před nebezpečím poranění elektrickým proudem.

Upozornění **NEBEZPEČÍ** varuje před možným těžkým poraněním a ohrožením života.

Upozornění **VÝSTRAHA** varuje před poraněním a značnými věcnými škodami.

Upozornění **POZOR** varuje před lehkým poraněním nebo poškozením.



Takto jsou označeny doplňující informace.

Bezpečnostní pokyny

Účel použití

Domácí planetárium je určeno k projekci světelných efektů na stěnu a strop.

Výrobek je určen pro soukromé použití a není vhodný ke komerčním účelům.

NEBEZPEČÍ pro děti a osoby s omezenou schopností ovládnání přístrojů

- Tento přístroj nesmí používat děti ani osoby, které jej na základě svých fyzických, smyslových či duševních schopností nebo nedostatku zkušeností či z neznalosti nejsou schopny používat bezpečně. Na děti musíte dohlížet a zajistit, že si nebudou s přístrojem hrát.
- Tento výrobek není hračka pro děti! Používání jen pod dozorem dospělé osoby. Malé díly, které je možné spolknout a obalový materiál udržujte mimo dosah dětí. Mimo jiné hrozí i nebezpečí udušení! Umístěte planetárium mimo dosah dětí.
- Baterie mohou být v případě spolknutí životu nebezpečné. Pokud dojde ke spolknutí baterie, může to vést během pouhých 2 hodin k těžkému poleptání vnitřních orgánů a ke smrti. Uchovávejte proto nové i použité baterie a výrobek mimo dosah dětí. Máte-li podezření, že došlo ke spolknutí baterie, resp. že se baterie nějakým jiným způsobem dostala do těla, okamžitě vyhledejte lékařskou pomoc.

VÝSTRAHA před nebezpečím poranění

- Nedívejte se přímo do světelného paprsku, který z planetária vychází. To může poškodit Váš zrak.
- Abyste zabránili výstupu nebezpečných světelných paprsků planetárium před vkládáním a výměnou disků vždy vypínejte.
- Neprovádějte na výrobku žádné změny. Nepokoušejte se sami vyměňovat žárovku. Případné opravy nechte provádět pouze ve specializované opravně nebo v našem servisním centru. Neodbornými opravami se uživatel vystavuje značným rizikům.
- Přístroj neuvádějte do provozu, pokud spadl na zem, zmokl, napadaly do něj cizí předměty nebo pokud vykazuje viditelná poškození.
- Používejte pouze dodané příslušenství.

- Pokud by baterie jednou vytekla, zabraňte kontaktu jejího obsahu s kůží, očima a sliznicemi. Případně zasažená místa omyjte vodou a neprodleně vyhledejte lékařskou pomoc.

VÝSTRAHA před požárem

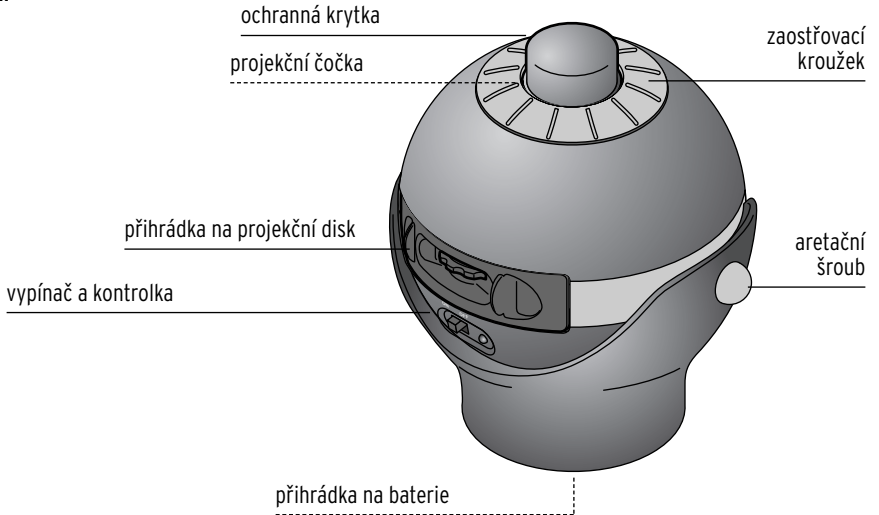
- Nezakrývejte větrací otvory. Zapnutý přístroj nepřikrývejte.
- Nestavte přístroj do bezprostřední blízkosti zdrojů tepla jako jsou topení, varné desky nebo plotny sporáku, technická zařízení vyzařující teplo apod.
- Než přístroj zapnete, sejměte ochranný kryt z projekční čočky.
- Nebezpečí popálení! Přístroj se při delším používání zahřívá a jeho povrch je horký. Než začnete vyměňovat projekční disk apod., nechte přístroj nejprve několik minut vychladnout.
- Baterie se nesmí nabíjet, rozebírat, vrhovat do ohně ani zkratovat.

POZOR na věcné škody

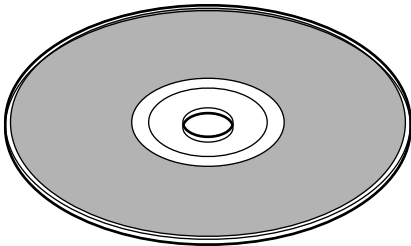
- Planetárium nikdy neponořujte do vody nebo jiných kapalin. Přístroj chraňte před nárazy, pády, prachem, vlhkostí, přímým slunečním zářením a extrémními teplotami. Nepoužívejte přístroj venku ani v místnostech s vysokou vlhkostí vzduchu.
- Postavte přístroj na pevný, rovný podklad.
- Chraňte baterie před nadměrným teplem. Baterie z výrobku vyjměte, pokud jsou vybité nebo pokud nebudete výrobek delší dobu používat. Zabráníte tak poškození, ke kterému by mohlo dojít, kdyby baterie vytekla.
- Vyměňujte vždy všechny baterie najednou. Nepoužívejte současně staré a nové baterie, rozdílné typy a značky baterií, nebo baterie s rozličnou kapacitou.
- Kontakty baterií a přístroje před vložením baterií do přístroje v případě potřeby vyčistěte. Hrozí nebezpečí přehřátí!
- K čištění nepoužívejte žíraviny ani agresivní nebo abrazivní čisticí prostředky. Přístroj čistěte pouze suchým hadříkem, který nepouští vlákna.
- Nelze zcela vyloučit, že některé laky, plasty nebo prostředky na ošetřování nábytku nenaruší a nezměkčí materiál, z něhož jsou vyrobeny protiskluzové nožičky. Proto event. pod patky vložte protiskluzovou podložku.

Přehled (rozsah dodávky)

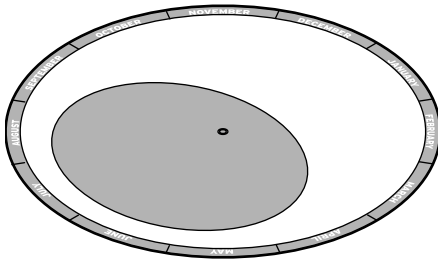
Planetárium



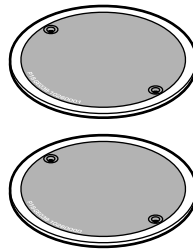
1 CD (A/J/NJ)



mapa hvězdné oblohy



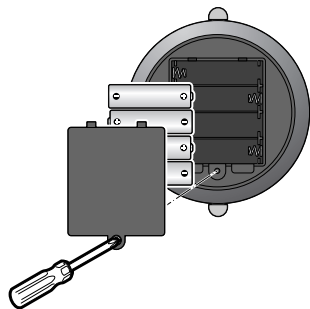
2 projekční disky s vyobrazením souhvězdí, resp. s náhledy hvězdné oblohy



není zobrazeno:
Baterie: 4x LR6(AA)/1,5 V

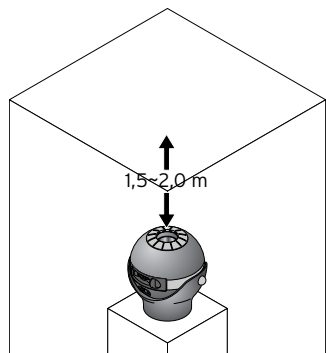
Použití

Vložení baterií



1. Vyšroubujte šroub na spodní straně přístroje a sejměte kryt přihrádky na baterie.
2. Vložte baterie tak, jak vidíte na obrázku. Dbejte přitom na správnou polaritu (+/-).
3. Víko přihrádky na baterii opět nasadte a pevně jej zašroubujte.

Umístění



- ▷ Planetárium postavte na pevný, rovný povrch, např. stůl.
Vzdálenost od projekční plochy by měla činit přibližně 1,5 m - 2,0 m.

Volba projekčního disku a zapnutí

Dva projekční disky Vám skýtají různé pohledy na hvězdnou oblohu.

Disk „P19-GE038-10260000“ zobrazuje severní polokouli. Disk „P19-GE038-102600010“ zobrazuje souhvězdí severní polokoule.



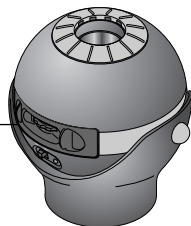
VÝSTRAHA - nebezpečí zranění

• Než začnete vkládat, resp. vyměňovat projekční disk v přístroji, planetárium bezpodmínečně vypněte. Zabráníte tak výstupu nebezpečných světelných paprsků z přístroje.

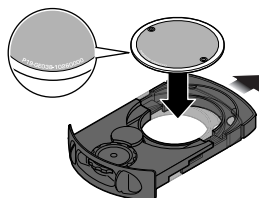


Po cca 30 minutách se planetárium automaticky vypne.

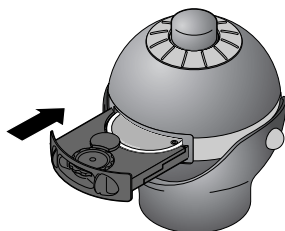
vypínač a kontrolka



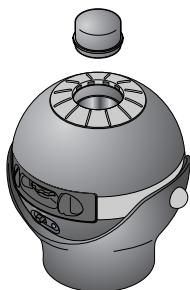
1. Pro vypnutí planetária posuňte vypínač **POWER** do polohy **OFF**.
2. Z planetária za úchyt vytáhněte přihrádku na projekční disk.



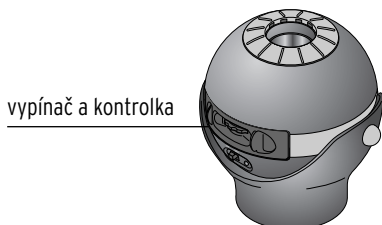
3. Vložte do přihrádky projekční disk tak, aby se nápis nacházel na horní straně a byl čitelný.



4. Zasuňte přihrádku na disk zpět do planetária tak, aby s cvaknutím zapadla.



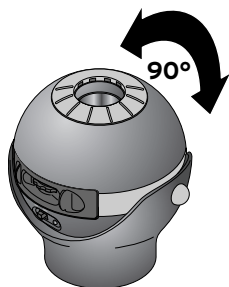
5. Sejměte z objektivu planetária ochranný kryt.



6. Posuňte vypínač **POWER** do polohy **ON**.
Rozsvítí se kontrolka.

7. Po zatemnění místnosti uvidíte hvězdnou oblohu.

Změna úhlu projekce

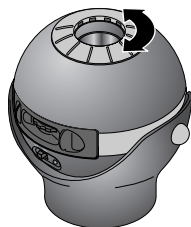


▷ Úhel projekce můžete přestavit o 90°.

Zaostřování

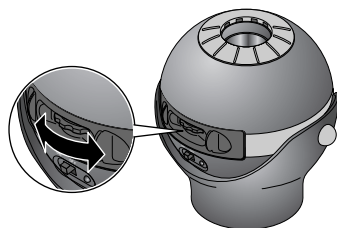
Jestliže je střední část projekce rozostřená, můžete provést ruční zaostření.

Okraje projekce jsou vždy mírně rozostřené a zkreslené. To je normální a nejedná se přitom o chybnou funkci.



▷ Otáčejte zaostřovacím kroužkem na horní straně přístroje tak dlouho, dokud projekce uprostřed nezíská ostré obrysy.

Otáčení hvězdné oblohy



▷ Otáčením projekčního disku pomocí otočného kolečka na příhradce na projekční disk můžete polohu hvězd měnit.

i Součástí dodávky je mapa hvězd, na které můžete vidět aktuální část hvězdné oblohy viditelnou v daný měsíc.

Čištění

POZOR na věcné škody

- K čištění nepoužívejte žíraviny ani agresivní nebo abrazivní čisticí prostředky.

▷ Přístroj čistěte pouze suchým hadříkem, který nepouští vlákna.

▷ Projekční disky také čistěte pouze suchým, měkkým hadříkem (např. čisticím ubrouskem na brýle).

Závada / náprava

-
- Příklad nefunguje.
 - Nejsou baterie vybité?
 - Je vložený projekční disk?
 - Příklad se náhle vypnul.
 - Byl přístroj zapnutý déle než 30 minut? (Přístroj se po 30 minutách vypíná automaticky.)
 - Hvězdy jsou nezřetelné.
 - Je místnost dostatečně zatemněná?
 - Není vzdálenost od stěny příliš velká?
 - Nenacházejí se v blízkosti planetária světelné zdroje?
 - Nezdřžovali jste se předtím v jasně osvětlené místnosti?
 - Je projekce správně zaostřena pomocí zaostřovacího kroužku?
 - Není projekční čočka orosená? Pokud byl přístroj přenesen ze studeného na teplé místo, může dojít k orosení projekční čočky. Po chvíli bude zase jasná.
-

Technické parametry

Model: 603 438
Baterie: 4x LR6(AA)/1,5 V
Žárovky: LED
Okolní teplota: +10 až +40 °C
Made exclusively for:
Tchibo GmbH, Überseering 18,
22297 Hamburg, Germany
www.tchibo.cz

Za účelem vylepšování výrobku si vyhrazujeme právo na jeho technické a vzhledové změny.



Likvidace

Výrobek, jeho obal a dodané baterie byly vyrobeny z cenných recyklovatelných materiálů. Recyklace snižuje množství odpadu a chrání životní prostředí.

Obal roztřídte a zlikvidujte. Využijte místních možností ke sběru papíru, lepenky a lehkých obalů.



Přístroje označené tímto symbolem se nesmí vyhazovat do domovního odpadu!



Staré přístroje jste ze zákona povinni likvidovat samostatně, odděleně od domovního odpadu. Informace o sběrných místech, na kterých bezplatně přijímají staré přístroje, získáte u obecní nebo městské správy.



Baterie a akumulátory nepatří do domovního odpadu!

Vybité baterie a akumulátory jste ze zákona povinni odevzdávat ve sběrně určené obecní nebo městskou správou nebo ve specializované prodejně, ve které se prodávají baterie.

Záruka

Společnost Tchibo GmbH poskytuje
záruku v trvání 3 let od data prodeje.

Tchibo GmbH, Überseering 18,
22297 Hamburg, Germany

Během záruční doby bezplatně odstraníme veškeré materiálové a výrobní vady. Předpokladem pro poskytnutí záruky je předložení účtenky z obchodu Tchibo nebo jednoho z prodejních partnerů autorizovaných společností Tchibo. Tato záruka platí v rámci EU, ve Švýcarsku a v Turecku.

Záruka se nevztahuje na škody způsobené neodbornou manipulací nebo nedostatečným odvápněním, na díly podléhající rychlému opotřebení ani na spotřební materiál. Tyto si můžete objednat v našem zákaznickém servisu. Pozáruční opravy můžete nechat provádět, pokud jsou ještě možné, na vlastní náklady za režijní cenu kalkulovanou individuálně v našem servisním centru.

Tato záruka nijak neomezuje **zákonná záruční práva**.

Zákaznický servis

 **800 900 826**
(zdarma)

pondělí - pátek 8:00 - 20:00 hod.


sobota 8:00 - 16:00 hod.

e-mail: service@tchibo.cz

Číslo výrobku: 603 438

Servis a oprava

Pokud by se proti očekávání vyskytla závada, obraťte se prosím nejdříve na náš zákaznický servis. Naši pracovníci Vám ochotně a rádi pomohou a domluví se s Vámi na dalším postupu.

-  **Pokud bude nutno zaslat výrobek zpět**, uveďte prosím následující údaje:
- svou **úplnou adresu**,
 - **telefonní číslo** (na kterém jste přes den k zastížení) a/nebo **e-mailovou adresu**,
 - **datum prodeje** a
 - pokud možno **co nej přesnější popis závady**.

K výrobku přiložte **kopii účtenky**. Výrobek dobře zabalte, aby se mu při přepravě nemohlo nic stát. Po dohodě s naším zákaznickým servisem bude Váš výrobek vyzvednut. Pouze tak bude zaručeno rychlé zpracování a zaslání výrobku zpět.

Výrobek můžete také osobně odevzdat v nejbližším obchodě Tchibo.

Pokud se nebudete jednat o opravu ze záruky, informujte nás o tom, jestli:

- si přejete předběžný rozpočet nákladů nebo
- Vám máme zaslat neopravený výrobek zpět (na Vaše náklady) nebo
- máme výrobek zlikvidovat (pro Vás zdarma).

Pokud budete potřebovat informace o výrobku, chtít objednat příslušenství nebo budete mít nějaké dotazy k průběhu servisu, obraťte se prosím na náš zákaznický servis. Přitom vždy uvádějte číslo výrobku.



www.tchibo.cz/navody

Číslo výrobku:

603 438

Made exclusively for: Tchibo GmbH, Überseering 18, 22297 Hamburg, Germany, www.tchibo.cz