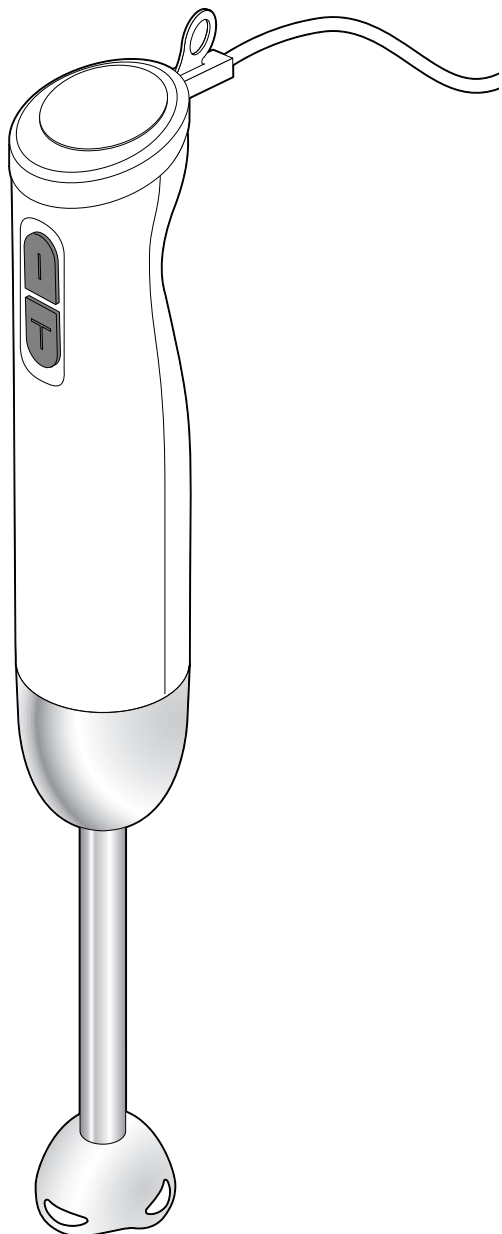




Tyčový mixér



CS **Návod k použití a záruka**

Tchibo GmbH D-22290 Hamburg · 98392AB1X1X · 2018-07

Vážení zákazníci,

Váš nový tyčový mixér, který jste si zakoupili, se výborně hodí k přípravě ovocného nebo zeleninového pyré, kojenecké stravy, polévek, omáček, dipů a majonéz, ale také k mixování nápojů a mléčných koktejlů. Přitom si můžete vybrat mezi dvěma různými rychlostmi.

V praktické mixovací nádobě můžete přísady nejen odměřovat a mixovat, ale také uchovávat. K tomuto účelu stačí na mixovací nádobu jednoduše nasadit víko.

Věříme, že Vám bude tento výrobek dlouho sloužit k Vaší spokojenosti.

Váš tým Tchibo

Obsah

2 K tomuto návodu	9 Čištění
3 Bezpečnostní pokyny	10 Závada / náprava
5 Technické parametry	10 Likvidace
6 Přehled (rozsah dodávky)	11 Záruka
7 Použití	
7 Čištění před prvním použitím	
7 Sestavení a rozebrání přístroje	
7 Mixování	

K tomuto návodu

Výrobek je vybaven bezpečnostními prvky. Přesto si pozorně přečtěte bezpečnostní pokyny a používejte výrobek pouze tak, jak je popsáno v tomto návodu, aby nedopatřením nedošlo k poranění nebo ke škodám.

Uschovejte si tento návod pro pozdější potřebu.

Při předávání výrobku s ním současně předejte i tento návod.

Symbyly uvedené v tomto návodu:



Tento symbol varuje před nebezpečím poranění.



Tento symbol varuje před nebezpečím poranění elektrickým proudem.

Upozornění **NEBEZPEČÍ** varuje před možným těžkým poraněním a ohrožením života.

Upozornění **VÝSTRAHA** varuje před poraněním a značnými věcnými škodami.

Upozornění **POZOR** varuje před lehkým poraněním nebo poškozením.



Takto jsou označeny doplňující informace.

Bezpečnostní pokyny

Účel použití

- Tyčový mixér je určen k drcení a mixování potravin, které jsou k tomu vhodné. Přístroj není vhodný ke zpracovávání velmi tvrdých potravin, jako jsou např. kávová zrna, zmražené potraviny apod.
- Přístroj je koncipován pro zpracovávání potravin v množstvích obvyklých pro domácnosti a není vhodný ke komerčním účelům.

NEBEZPEČÍ pro děti a osoby s omezenou schopností ovládnání přístrojů

- Přístroj nesmí používat děti. Přístroj a síťový kabel uchovávejte mimo dosah dětí. Děti si s přístrojem nesmí hrát.
- Tento přístroj smí používat osoby s omezenými fyzickými, smyslovými nebo duševními schopnostmi nebo nedostatkem zkušeností a vědomostí tehdy, pokud jsou pod dozorem nebo pokud jim bylo vysvětleno, jak se s přístrojem bezpečně manipuluje a pokud tyto osoby pochopily, jaká jim při používání přístroje hrozí nebezpečí.
- Obalový materiál udržujte mimo dosah dětí. Mimo jiné hrozí i nebezpečí udušení!
- Uchovávejte přístroj mimo dosah dětí.

NEBEZPEČÍ úrazu elektrickým proudem

- Motor přístroje nesmí přijít do kontaktu s vodou ani jinými kapalinami, jinak hrozí nebezpečí úrazu elektrickým proudem. Tyčový mixér ponořujte do potravin určených k mixování jen s nasazeným mixovacím nástavcem. Také vystřikující mixované potraviny mohou vést k úrazu elektrickým proudem. Než přístroj zapnete, ponořte vždy nejprve nástavec do mixovaných potravin. Než mixovací nástavec opět z mixovaných potravin vytáhnete, nejdříve tyčový mixér vypněte.
- Přístroj používejte jen v suchých vnitřních prostorách. Nepoužívejte jej v bezprostřední blízkosti umyvadel nebo dřezů. Přístroj nepoužívejte s vlhkýma rukama.
- Přístroj neuvádějte do provozu, pokud je na něm nebo na síťovém kabelu patrné poškození, nebo pokud přístroj předtím spadl na zem.
- Přístroj připojujte pouze do zásuvky instalované podle předpisů, jejíž síťové napětí odpovídá technickým parametřům.
- Vytáhněte síťovou zástrčku ze zásuvky, ... dojde-li během provozu k poruše, ... nebudete-li tyčový mixér již používat, ... před zapojením nebo odpojením mixovacího nástavce a motoru, ... než začnete tyčový mixér čistit. Přitom tahejte vždy přímo za síťovou zástrčku, nikoli za síťový kabel.

- Síťový kabel umístěte tak, aby byl v dostatečné vzdálenosti od ostrých hran nebo horkých míst. Nenaivějte síťový kabel na přístroj.
- Síťový kabel nesmí být zalomený ani přiskřípnutý.
- Neprovádějte na výrobku žádné změny. Ani výměnu síťového kabelu nesmíte provádět svépomocí. Případné opravy přístroje nebo síťového kabelu nechte provádět jen v odborném servisu nebo v našem servisním centru. Při neodborných opravách mohou uživatelé hrozit značná nebezpečí.

VÝSTRAHA před poraněním

- Než zasunete síťovou zástrčku do zásuvky, vždy nejprve tyčový mixér sestavte dohromady.
- Nenechávejte přístroj bez dozoru, pokud je zástrčka připojena k elektrické zásuvce.
- Nůž mixéru se rozběhne, jakmile stisknete jeden z vypínačů. Dbejte pozor, abyste některý vypínač nestiskli omylem.
- Nesundávejte mixovací nástavec z přístroje za provozu.
- Nůž v mixovacím nástavci je ostrý. Při manipulaci s nožem, při čištění a vyprazdňování mixovací nádoby buďte opatrní.
- Nikdy nesahejte na otáčející se nůž. Do otáčejícího se nože nestrkejte pracovní náčiní, jako lžíce, nože ani podobné předměty. Dlouhé vlasy a volné části oděvu udržujte mimo dosah otáčejícího se nože.
- Nůž v mixovacím nástavci po vypnutí ještě dobíhá. Dříve než vytáhnete mixér z mixované potraviny a budete s přístrojem dále manipulovat, počkejte, až se nůž úplně zastaví.
- Tyčový mixér zapínejte vždy až tehdy, když je do pokrmu ponořena alespoň hlava mixovacího nástavce.
- Nemixujte žádné horké potraviny. Hrozí nebezpečí popálení stříkajícími mixovanými potravinami!

POZOR na věcné škody

- Přístroj je konstruován pro krátkodobý provoz, který trvá maximálně 60 sekund. Přístroj vypněte při mixování tekutých pokrmů nejpozději po 60 sekundách, při mixování tuhých pokrmů po maximálně 30 sekundách. Nechte přístroj nejméně 30 minut ochladit na pokojovou teplotu, než jej opět zapnete. V opačném případě dojde k přetížení motoru.
- Přístroj nenechávejte běžet naprázdno. Mohlo by přitom dojít k úniku oleje z přístroje a k poškození přístroje.
- Přístroj není vhodný k drcení velmi tvrdých potravin, jako např. hluboce zamraženého ovoce, muškátového oříšku, obilí, zrněk kávy nebo koření. Pokud budete chtít mixérem zpracovávat luštěniny, nechte je nejprve nabobtnat v dostatečném množství tekutiny. Než začnete mixovat hluboce zamražené potraviny, nechte je nejprve rozmrazit.
- Mixovací nádobu plňte maximálně po značku 700 ml.

- Aby nedošlo k poškození přístroje, přerušete mixování ihned, jakmile se nůž začne ztěžka otáčet nebo se zcela zastaví.
V takovém případě vytáhněte síťovou zástrčku ze zásuvky. Zkontrolujte, jestli není v mixovací nádobě žádná překážka, jestli suroviny nejsou příliš tuhé nebo tvrdé a jestli není nádoba přeplněná. Rovněž zkontrolujte, zda je mixovací nástavec správně nasunutý na motoru.
- Používejte pouze originální mixovací nástavec.
- Nepoužívejte ostré ani abrazivní čisticí prostředky.

Technické parametry

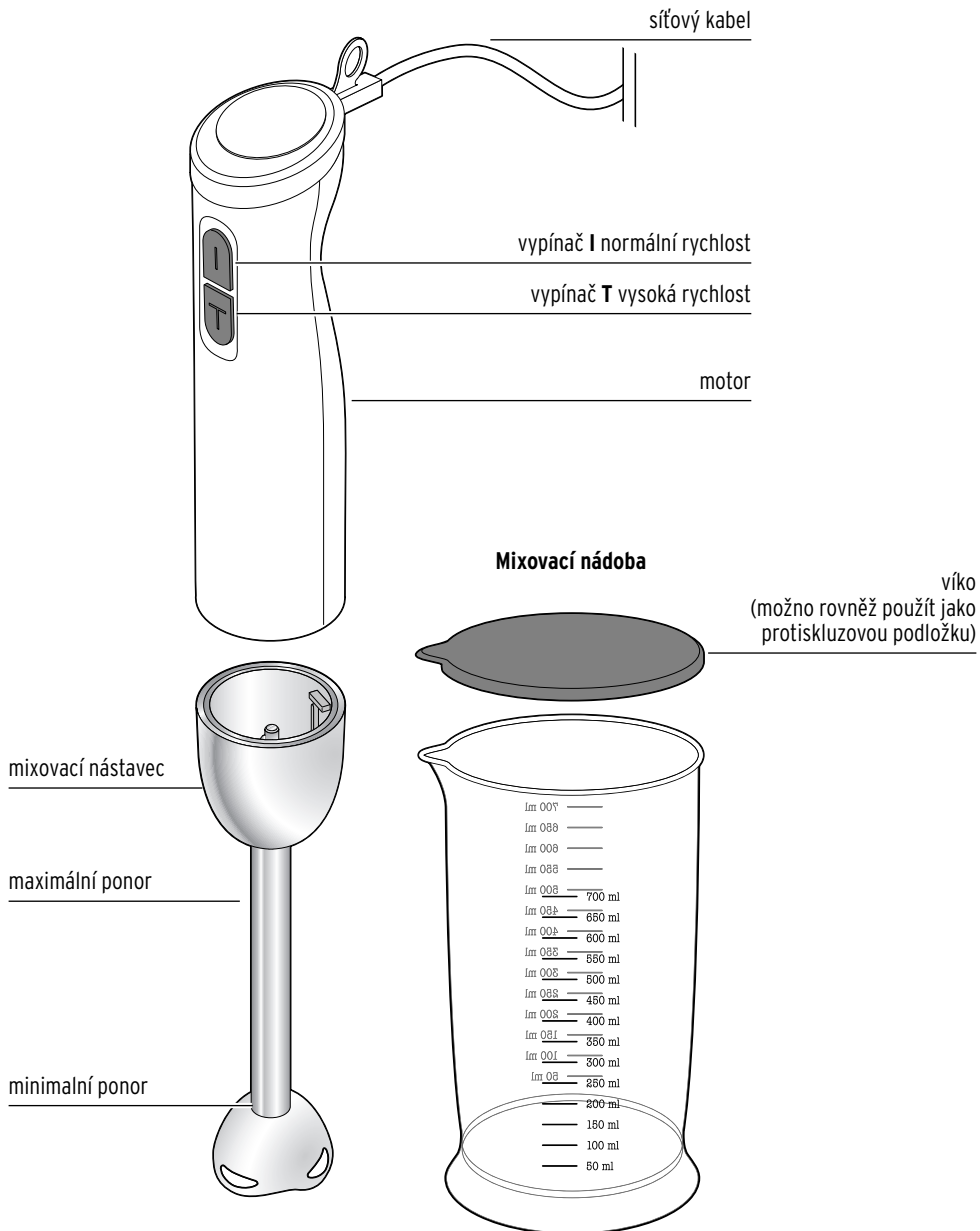
Model:	367 978
Síťové napětí:	220-240 V ~ 50 Hz
Třída ochrany:	II <input type="checkbox"/>
Příkon:	400 W
Krátkodobý provoz:	max. 60 s
Objem mixovacích nádob:	max. 700 ml
Made exclusively for:	Tchibo GmbH, Überseering 18, 22297 Hamburg, Germany www.tchibo.cz

Za účelem vylepšování výrobku si vyhrazujeme právo technických a vzhledových změn.



www.tchibo.cz/navody

Přehled (rozsah dodávky)



Použití

Čištění před prvním použitím

1. Vyjměte všechny jednotlivé díly z obalu a odstraňte veškerý obalový materiál.
2. Vyčistěte mixovací nástavec, mixovací nádobu a víko podle popisu uvedeného v kapitole „Čištění“.
3. Než přístroj opět sestavíte, nechte všechny díly důkladně vyschnout.

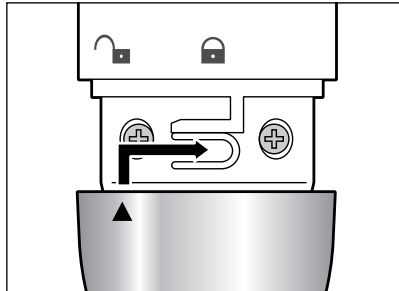
Sestavení a rozebrání přístroje




VÝSTRAHA
před poraněním


- Než začnete přístroj sestavovat nebo rozebírat, vytáhněte jej ze síťové zásuvky.

1. Motor a mixovací nástavec zasuňte do sebe, viz obrázek.




Trojúhelník na mixovacím nástavci ukazuje na symbol  na motoru.

V případě potřeby přitom lehce otáčejte mixovacím nástavcem sem a tam, až bude zcela přiléhat k motoru.

2. Otočte mixovacím nástavcem tak, aby trojúhelník ukazoval na symbol  na motoru a aby slyšitelně zaklapnul.

Pokud chcete nástavec opět oddělit od motoru:

- ▷ Otočte nástavcem tak, aby trojúhelník ukazoval na symbol  na motoru, a stáhněte nástavec dolů.

Mixování

POZOR na věcné škody

- Při zpracovávání tekutých surovin vypněte přístroj **nejpozději po 60 sekundách**, v případě pevných surovin **nejpozději po 30 sekundách**. Nechte přístroj nejméně 30 minut ochladit na pokojovou teplotu, než jej opět zapnete.

1. Naplňte dodanou mixovací nádobu mixovanými potravinami nejvýše po značku **700 ml**.

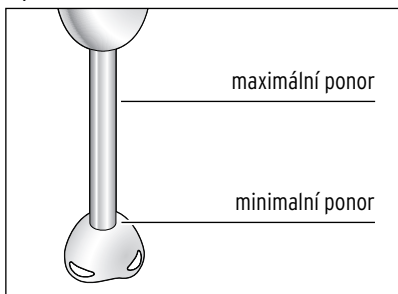


Postavte mixovací nádobu na rovnou, protiskluzovou pracovní plochu, která není citlivá na postříkání a dá se dobře čistit. Zachovávejte dostatečný odstup od stěn, nábytku apod.

Víko mixovací nádoby můžete upevnit na její dno a použít je jako protiskluzovou podložku.

2. Zapojte síťovou zástrčku do dobře přístupné zásuvky.

3. Ponořte mixovací nástavec do potravin určené k mixování alespoň po „minimální ponor“ (viz obrázek), abyste zabránili vystřikování během mixování.



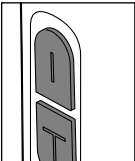
Pozor: Neponořujte však mixovací nástavec hlouběji než po „maximální ponor“ (viz obrázek), aby se do motoru nemohla dostat žádná vlhkost.



VÝSTRAHA

před poraněním

- Nůž mixéru se rozběhne, jakmile stisknete jeden z vypínačů. Dbejte pozor, abyste některý vypínač nestiskli omylem.

4.  Podle zvolené rychlosti stiskněte jeden z obou vypínačů a držte ho během používání mixéru stisknutý.

I : normální rychlost

T : vysoká rychlost

5. Mixovacím nástavcem mírně pohybujte nahoru a dolů, aby se namixované potraviny rovnoměrně zpracovaly.
6. Pokud chcete přístroj vypnout, pusťte vypínače.
7. Síťovou zástrčku vytáhněte ze zásuvky.
8. Vyčistěte mixovací nástavec ihned po použití, aby na něm nemohly zaschnout zbytky potravin (viz kap. „Čištění“).
- ▷ Pokud nebudete namixované potraviny ihned dále zpracovávat (nebo spotřebovávat), nasadte na mixovací nádobu ochranné víko. V případě potřeby vložte mixovací nádobu do ledničky.



Víko na mixovací nádobě netěsní zcela dokonale. Naplněnou mixovací nádobu proto uchovávejte vždy pouze ve svislé poloze.

Čištění




NEBEZPEČÍ ohrožení života elektrickým proudem

- Než začnete přístroj rozebírat, čistit a opět sestavovat, vytáhněte síťovou zástrčku ze zásuvky.
- Neponořujte motor do vody ani jiných kapalin.



VÝSTRAHA před poraněním

- Nůž v mixovacím nástavci je ostrý. Při čištění s ním zacházejte velmi opatrně.

1. Síťovou zástrčku vytáhněte ze zásuvky.
2. Pokud chcete mixovací nástavec oddělit od motoru, otočte nástavcem tak, aby trojúhelník ukazoval na symbol  na motoru. Poté nástavec stáhněte dolů.
3. Motor a síťový kabel otírejte jen lehce navlhčeným hadříkem. Tyto díly nesmí být morké!

4. Umyjte nástavec, mixovací nádobu a víko teplou vodou s trochou jemného prostředku na mytí nádobí. Poté díly opláchněte čistou vodou. Tyto díly jsou vhodné také do myčky.
5. Než přístroj opět sestavíte, nechte všechny vyčištěné díly důkladně vyschnout.



Mixovací nádoba se může zpracováním určitých druhů potravin, jako je např. mrkev, trvale zbarvit, i když ji budete vždy po použití ihned umývat. To je normální a nepředstavuje to žádnou vadu kvality.

Závada / náprava

Výrobek nefunguje.	• Je zástrčka v zásuvce?
Nůž v tyčovém mixéru se neotáčí nebo se otáčí jen velmi těžce.	• Mixér ihned vypněte, vytáhněte zástrčku ze zásuvky a zkontrolujte: <ul style="list-style-type: none">- Není v mixovací nádobě překážka?- Nejsou suroviny příliš tuhé nebo tvrdé?- Není mixovací nádoba přeplněná?- Je mixovací nástavec správně nasunutý na motor?
Přístroj se během provozu výrazně zahřívá.	• Motor je přetížený. Přístroj je konstruován pro krátkodobý provoz, který trvá maximálně 60 sekund. Potom nechte přístroj nejméně 30 minut ochladit na pokojovou teplotu, než jej opět zapnete.

Likvidace

Výrobek a jeho obal jsou vyrobeny z cenných recyklovatelných materiálů. Recyklace snižuje množství odpadu a chrání životní prostředí.

Obal roztřídte a zlikvidujte. Využijte místních možností ke sběru papíru, lepenky a lehkých obalů.



Přístroje označené tímto symbolem se nesmí vyhazovat do domovního odpadu!

Staré přístroje jste ze zákona povinni likvidovat odděleně od domovního odpadu. Informace o sběrných místech, na kterých bezplatně přijímají staré přístroje, získáte u obecní nebo městské správy.

Záruka

Záruku poskytujeme v trvání **3 let** od data prodeje.

Tento výrobek byl vyroben nejnovějšími výrobními postupy a podroben přísné kontrole kvality. Zaručujeme bezvadnou kvalitu tohoto výrobku.

Během záruční doby bezplatně odstraníme veškeré materiálové a výrobní vady. Předpokladem pro poskytnutí záruky je předložení účtenky z obchodu Tchibo nebo jednoho z prodejních partnerů autorizovaných společností Tchibo. Tato záruka platí v rámci EU, ve Švýcarsku a v Turecku. Pokud by se proti očekávání vyskytla závada, vyplňte přiložený servisní šek a zašlete jej spolu s kopií účtenky a pečlivě zabaleným výrobkem do našeho servisního centra Tchibo.

Pro bezplatné zaslání výrobku do opravy zavolejte prosím do našeho zákaznického servisu Tchibo nebo výrobek osobně odevzdejte v nejbližší pobočce Tchibo.

Záruka se nevztahuje na škody způsobené neodbornou manipulací, na díly podléhající rychlému opotřebení ani na spotřební materiál. Tyto můžete objednat na uvedeném telefonním čísle.

Opravy, na které se záruka nevztahuje, můžete nechat provést na vlastní náklady v servisním centru Tchibo.

Tato záruka nijak neomezuje zákonná záruční práva.

Servisní šek

Šek prosím vyplňte hůlkovým písmem a odešlete jej společně s výrobkem.

Příjmení, jméno _____

Ulice a číslo _____

PSČ, místo _____

Země _____

Tel. č. (přes den) _____

Pokud se nejedná o opravu ze záruky*:
(prosím zaškrtněte)

Zašlete mi prosím neopravený výrobek zpět.

Zašlete mi prosím předběžný rozpočet nákladů, pokud vzniknou.

*Pokud již výrobek není v záruční době a nevztahuje se na něj záruka, hradíte náklady na zaslání výrobku zpět.



Výrobek bude opraven ve zmíněném servisním centru Tchibo.
Rychlé zpracování a zaslání výrobku zpět je zajištěno pouze
v případě, že výrobek zašlete přímo na adresu servisního centra.

Pokud potřebujete další informace o výrobku, chcete objednat příslušenství
nebo máte nějaké dotazy k provádění servisu, zavolejte prosím do našeho
zákaznického servisu Tchibo. Při dotazech uvádějte vždy číslo výrobku.

TCHIBO REPAIR CENTER SYNERLOGIS
Am Jägersberg 16
24161 Altenholz bei Kiel
NĚMECKO



800 090 460
(zdarma)

pondělí - pátek 8:00 - 20:00 hod.

sobota 8:00 - 16:00 hod.

e-mail: service@tchibo.cz

Číslo výrobku: 367 978



Servisní šek

Šek prosím vyplňte hůlkovým písmem a odešlete jej společně s výrobkem.

Číslo výrobku: 367 978

Chyba/vada

Datum prodeje

Datum/podpis

