



Made exclusively for:
Tchibo GmbH,
Überseering 18,
22297 Hamburg,
Germany,
www.tchibo.cz



www.tchibo.cz/navody

Bezpečnostní pokyny



Přečtěte si pozorně bezpečnostní pokyny a používejte tento výrobek pouze tak, jak je popsáno v tomto návodu, aby nedopatřením nedošlo k poranění nebo škodám.

Uchovávejte si tento návod pro pozdější potřebu. Při předávání výrobku s ním současně předejte i tento návod.

Výrobek je vhodný pouze k dekoraci v soukromých domácnostech a není vhodný jako osvětlení místnosti. Výrobek je koncipován k použití vnitřních a venkovních prostorách. Tento výrobek je koncipován pro soukromé použití a není vhodný pro komerční účely.

• Tento výrobek není hračka pro děti! Použití pouze za dohledu dospělé osoby. Výrobek a obalový materiál udržujte mimo dosah malých dětí. Hrozí nebezpečí udušení kvůli malým částem, které lze spolknout, a nebezpečí uškrcení kvůli dlouhým šňůrám!

• Výrobek nezapínejte, pokud se nachází v obalu.

• Pevně vestavené LED není možné vyměnit ani se nesmí vyměňovat.

• S výrobkem zacházejte opatrně. Může se poškodit nárazy, údery nebo pády, a to i z malé výšky. Proto byste měli pravidelně kontrolovat, zda jsou lepicí podložky pevně připevněny k povrchu.

• K čištění nepoužívejte žíraviny ani agresivní nebo abrazivní čisticí prostředky.

Dálkové ovládání obsahuje jednu lithiovou baterii (knoflíková baterie). Hrozí nebezpečí vytečení, úniku plynu, výbuchu a požáru:

• Baterie mohou být v případě spolknutí životu nebezpečné. Dálkové ovládání je vybaveno jednou lithiovou knoflíkovou baterií. Pokud dojde k spolknutí knoflíkové baterie nebo jiných baterií, může to vést během pouhých 2 hodin k těžkému poleptání vnitřních orgánů a k smrti. Uchovávejte proto nově i použité baterie a výrobek, resp. dálkové ovládání mimo dosah dětí. Jestliže nelze některou z příhrádek na baterii správně uzavřít, výrobek již nepoužívejte a udržujte ho mimo dosah dětí. Pokud máte podezření, že došlo ke spolknutí baterie nebo že se baterie dostala do těla nějakým jiným způsobem, okamžitě vyhledejte lékařskou pomoc.

• Baterie smí být vloženy nebo vyměněny pouze dospělými osobami.

• Pozor! Lithiové baterie mohou v případě nesprávného vložení vybuchnout. Při vkládání lithiové knoflíkové baterie i ostatních baterií proto bezpodmínečně dbejte na správnou polaritu (+/-). Používejte pouze stejný nebo rovnocenný typ baterií (viz „Technické parametry“).

• Před vložením baterií do přístroje vyčistěte v případě potřeby kontakty baterií a přístroje. Hrozí nebezpečí přehřátí!

• Baterie se nesmí nabíjet, rozebírat ani rozbíjet, vzhazovat do ohně ani zkratovat. Na bateriích neprovádějte žádné změny a/nebo je nedeformujte/nezahřívajte/nerozkládejte. Nedovolte, aby poškozené baterie přišly do styku s vodou.

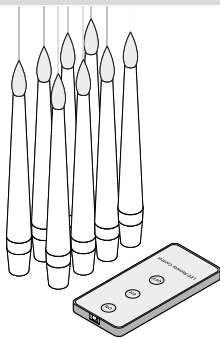
• Baterie nesmí být příliš vybité. Nepoužité baterie skladujte v původním obalu. Rozbalené baterie (nové, použité i vybité) se nesmí dostat do vzájemného neřízeného kontaktu, rovněž je uchovávejte mimo dosah kovových předmětů.

• Baterie/výrobek chráňte před nadměrným teplem (topení, přímé sluneční záření). Pokud jsou baterie vybité nebo přístroj nebudete po delší dobu používat, okamžitě vyměňte baterie z přístroje, resp. z dálkového ovládání. Zabráňte tak poškození, ke kterému by mohlo dojít, kdyby baterie vytekly.

• Pokud by nějaká baterie vytekla, zabraňte kontaktu jejího obsahu s kůží, očima a sliznicemi. Případně zasažená místa omyjte okamžitě velkým množstvím čisté vody a neprodleně vyhledejte lékařskou pomoc.

• LED svíčky jsou vhodné k používání ve venkovních prostorách a odpovídají stupni krytí IP44. To znamená, že výrobek je chráněn proti vniknutí nástrojem, drátem nebo cizím tělesem o průměru větším než 1 mm a proti stříkající vodě, jako např. dešti. Chraňte jej však před silným deštěm, tekoucí vodou a kalužemi. V žádném případě se výrobek nesmí ponořovat do vody, protože se tím zničí.

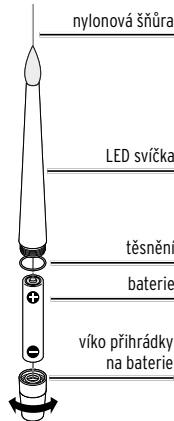
• Pokud není těsnicí kroužek na příhrádce na baterie správně nasazen nebo je poškozen, LED svíčky dále nepoužívejte ve venkovních prostorách.



- Výrobek chráňte před extrémními teplotami. Při teplotách pod -10 °C uschovejte LED svíčky uvnitř - v opačném případě by se mohli poškodit.
- Chraňte dálkový ovladač před nárazy, pády, prachem, vlhkostí, přímým slunečním zářením a extrémními teplotami. Uchovávejte jej vždy uvnitř.
- Výrobek neodolává silnému větru, bouři apod.! Hrozí-li silný vítr nebo bouře, LED svíčky sejměte.

Použití

Vložení baterie do LED svíčky



1. Odšroubujte kryt příhrádky na baterie svíčky proti směru hodinových ručiček.
2. Vložte baterii podle obrázku. Dbejte přitom na správnou polaritu (+/-).
3. Přišroubujte kryt příhrádky na baterie zpět na svíčku ve směru hodinových ručiček. Dbejte na správné usazení těsnění. Svíčka se rozsvítí, jakmile se kryt příhrádky na baterie pevně uzavře.

▷ V případě potřeby svíčku dálkovým ovladačem vypněte.

Zavěšení LED svíček

Mějte na paměti:

- Držáky samolepicích podložek jsou určeny k jednorázovému nalepení. Proto si před nalepením LED svíček rozmyslete, kam je chcete umístit.
- Aby lepicí podložky dobře držely, musí být povrch dostatečně pevný, hladký, čistý, suchý a zbavený prachu a mastnoty. Nerovné a vysoce porézní povrchy nejsou jako podklad vhodné.
- Pokud budete chtít lepicí podložky později odstranit, nelze vyloučit, že na povrchu zůstanou zbytky lepidla nebo že se z povrchu odloupne barva, tapeta apod.
- Nylonové šňůry jsou pevně spojeny s LED svíčkami. Před konečným připevněním svíček je nejlepší je vyzkoušet zavěsit a v případě potřeby šňůry zkrátit.

1. Nylonovou šňůru zcela odviňte.



2. Připevňte nylonovou šňůru v požadované délce k držáku.



3. Odstraňte z lepicí podložky ochrannou fólii.



4. Pevně přitlačte lepicí podložku na povrch a připevňte držák a svíčku na požadované místo na stropě.



Aktivace dálkového ovládání

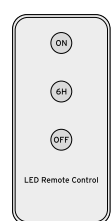


Při dodání je do dálkového ovladače vložena izolační páska, která chrání baterii.

▷ K aktivaci dálkového ovládání vytáhněte izolační pásku z příhrádky na baterie.

izolační páska

Používání dálkového ovládání



Dálkové ovládání má dosah přibližně 5 metrů a detekuje svíčku v okruhu přibližně 50 cm.

▷ Držte dálkový ovladač ve směru svíček. Dbejte na to, aby se mezi dálkovým ovládáním a svíčkami nenacházely žádné předměty.

Trvalé zapínání a vypínání LED svíček

▷ Chcete-li LED svíčky trvale zapnout, stiskněte na dálkovém ovladači tlačítko **ON**.

▷ Chcete-li LED svíčky trvale vypnout, stiskněte na dálkovém ovladači tlačítko **OFF**.

Informace o příložených bateriích:

Výrobce: CHANGZHOU ANYIDA POWER TECHNOLOGY Co., Ltd., No.1 East Road, Lou Xia Industrial Park, Rulin Town, Jintan District, Changzhou, Jiangsu Province, PEOPLE'S REPUBLIC OF CHINA, www.anyidapower.com
E-mail: zoeey@anyida-power.com Model: ANYIDA CR2025 size 3V / Daily-Max LR03 AAA size 1.5V
Datum výroby: 2026/04 Vyrobena v: Číně

Zapnutí LED svíček v režimu časovače

- ▷ K zapnutí LED svíček v režimu časovače stiskněte jednou na dálkovém ovladači tlačítko **6H**. LED svíčky jednou krátce bliknou a svítí nyní **6 hodin**. Poté se automaticky vypnou na **18 hodin**, pak se opět zapnou na 6 hodin atd.
- ▷ Chcete-li opět spustit cyklus časovače, stiskněte znovu tlačítko **6H**. LED svíčky jednou krátce bliknou a poté svítí celých 6 hodin, než se opět na 18 hodin vypnou atd.
- ▷ Chcete-li deaktivovat režim časovače a předčasně vypnout LED svíčky, stiskněte na dálkovém ovladači tlačítko **OFF**.

Výměna baterie v dálkovém ovládání

Když LED svíčky přestanou reagovat na dálkové ovládání, je nutné baterii vyměnit. Příhrádka na baterii se nachází dole na zadní straně dálkového ovládání.



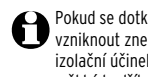
1.

1. Stiskněte malou páčku směrem dovnitř a vytáhněte držák baterií.



2.

2. Vybitou baterii vyměňte za novou (viz „Technické parametry“). Dbejte přitom bezpodmínečně na polaritu (symbol + musí ukazovat nahoru).



3.

3. Zasuňte držák na baterii opět úplně dovnitř. Musí slyšitelně a citelně zavčvaknout.

! Pokud se dotknete baterie holou rukou, mohou na kontaktech vzniknout znečištění, která mohou mít za určitých okolností izolační účinek. Při vkládání baterií proto používejte suchý, měkký hadřík.

Technické parametry

Model:	759 994
Svíčky	
Baterie:	8x LR03 (AAA) / 1,5 V (Zn/MnO ₂)
Zdroj světla:	LED
Stupeň krytí:	IP44
Dálkové ovládání	
Baterie:	1x CR2025 / 3 V (Li/MnO ₂)
(testováno podle UN 38.3.)	jmenovitá energie 0,45 Wh
Dosah:	5 metrů

Provozní doba: cca 140 hodin (s jednou sadou baterií)

Okolní teplota: -10 °C až +40 °C

Za účelem vylepšování výrobku si vyhrazujeme právo technických a vzhledových změn.

Likvidace

Výrobek, jeho obal a dodané baterie byly vyrobeny z cenných recyklovatelných materiálů. Recyklace snižuje množství odpadu a chrání životní prostředí.

Obal roztrháte a zlikvidujete. Využijte místních možností ke sběru papíru, lepenky a lehkých obalů.



Přístroje, baterie a akumulátory označené tímto symbolem se nesmí vyhazovat do domovního odpadu! Staré přístroje jste ze zákona povinni likvidovat samostatně, odděleně od domovního odpadu. Elektrická zařízení obsahují nebezpečné látky. Ty mohou při neodborném skladování a likvidaci škodit zdraví a životnímu prostředí. Informace o sběrných místech, na kterých bezplatně přijímají staré přístroje, získáte u obecní nebo městské správy. Vybité baterie a akumulátory musí být odevzdány ve sběrně určené obecní nebo městskou správou nebo ve specializované prodejně, ve které se prodávají baterie. Před likvidací přelepte kontakty lithiových baterií/akumulátorů.

Číslo výrobku: 759 994