



Mikrofon na karaoke

CS Návod k použití a záruka

Tchibo GmbH D-22290 Hamburg · 98001AB6X6VIII · 2018-06

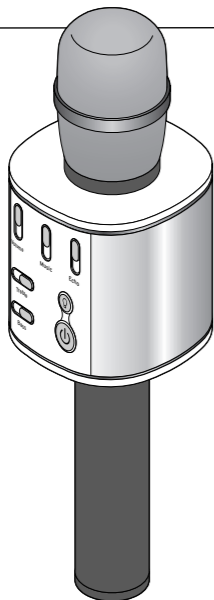
Vážení zákazníci,

s Vaším novým mikrofonem na karaoke se budete cítit jako opravdová roková hvězda. Pomocí Bluetooth® si pustíte Vaši oblíbenou hudbu ze smartphonu nebo tabletu a budete k tomu live zpívat. Přídavnými světelnými efekty dodáte Vašemu vystoupení pravý lesk.

Vhodné karaoke songy najdete na internetu.

Přejeme Vám s tímto výrobkem dobrou zábavu!

Váš tým Tchibo



Bezpečnostní pokyny

Účel použití

Mikrofon na karaoke slouží jako výstupní zvukové zařízení přes Bluetooth® pro mobilní přehrávací zařízení jako jsou smartphony, tablety, notebooky, MP3 přehrávače atd. Navíc k tomu můžete přimixovat vlastní zpěv a zapnout světelné efekty.

Mikrofon na karaoke je koncipován pro soukromé použití a není vhodný ke komerčním účelům.

Výrobek používejte pouze v mírných klimatických podmínkách.

NEBEZPEČÍ pro děti

- Výrobek není dětská hračka. Děti nerozpoznají nebezpečí, která mohou vzniknout při nesprávném zacházení s elektrickými přístroji. Proto výrobek uchovávejte mimo dosah dětí.
- Obalový materiál udržujte mimo dosah dětí. Mimo jiné hrozí i nebezpečí udušení!

NEBEZPEČÍ úrazu elektrickým proudem

- Výrobek i nabíjecí USB kabel neponořujte do vody ani jiných tekutin. Nepoužívejte přístroj venku ani v místnostech s vysokou vlhkostí vzduchu.
- Neprovádějte na výrobku žádné úpravy. Případné opravy výrobku nechávejte provádět pouze v odborných servisech nebo v našem servisním centru. V důsledku neodborných oprav mohou uživatelé hrozit značná nebezpečí.
- V žádném případě neotevírejte ani neodstraňujte žádné části krytu. Do otvorů krytu nestrkejte žádné předměty.

Když budete výrobek nabíjet, dbejte na dodržení následujících pokynů:

- Nestavte na výrobek ani do jeho bezprostřední blízkosti nádoby naplněné vodou, jako jsou např. vázy s květinami. Tyto nádoby by se mohly převrhnout a kapalina by mohla narušit elektrickou bezpečnost. Chraňte výrobek před vlhkostí a kapající a stříkající vodou. V opačném případě hrozí nebezpečí úrazu elektrickým proudem.
- Akumulátor není možné vyměnit nebo demontovat, ani jej nesmíte vyměňovat nebo demonstrovat Vy sami. Při neodborné výměně akumulátoru hrozí nebezpečí výbuchu. Akumulátor lze nahradit pouze stejným nebo rovnocenným typem akumulátoru. Pokud je akumulátor poškozený, obraťte se na odbornou opravnu nebo na naše servisní centrum.

VÝSTRAHA před popálením/požárem

- Výrobek nepoužívejte v uzavřených skříních nebo regálech bez dostatečného větrání. Výrobek musí mít na všech stranách min. 5 cm volné místo.
- Větrání nesmí být nijak omezeno, takže větrací otvory nezakrývejte různými předměty, jako jsou např. noviny, ubrusy, závěsy apod.
- Na výrobek ani do jeho blízkosti nestavte zdroje otevřeného ohně, jako jsou např. hořící svíčky. Abyste zabránili rozšíření ohně, musíte udržovat svíčky a jiné zdroje otevřeného ohně vždy v dostatečně vzdálenosti od výrobku.
- Výrobek obsahuje lithium-iontový akumulátor. Ten se nesmí rozebírat, vhadzovat do ohně ani zkratovat.

POZOR na věcné škody



- Chraňte výrobek před velkým horkem, způsobeným např. přímým slunečním zářením nebo topnými tělesy, před prachem a vlhkostí.
- Přenesete-li výrobek ze studeného místa na teplé, může v něm dojít ke kondenzaci vody. V takovém případě nechte přístroj několik hodin vypnutý.
- Nepokládejte do bezprostřední blízkosti výrobku průkazy s magnetickým proučkem, telefonní nebo kreditní karty ani zvukové pásky, hodinky apod. Mohou být poškozeny magnety, které jsou vestavěné ve výrobku.
- K čištění nepoužívejte žraviny ani agresivní nebo abrazivní čisticí prostředky. Používejte měkký hadřík nepouštějící vlákna.

Uvedení do provozu

Aby nedošlo k poškození akumulátoru, je při dodání nabitý pouze napůl. Před prvním použitím akumulátor úplně nabijte.

Nabíjení akumulátoru


Akumulátor výrobku můžete nabíjet přes počítač nebo síťový adaptér (není součástí balení) v elektrické síti.

1. Přesvědčte se, že je výrobek vypnutý.
2. Zapojte jeden konec USB nabíjecího kabelu do USB nabíjecí zdířky  a druhý konec do počítače (viz. obr. 1). Kontrolka vypínače  svítí červeně.

Normální proces nabíjení vybitého akumulátoru trvá přibližně 3 - 4 hodiny.

Jakmile bude akumulátor úplně nabitý, kontrolka zhasne.


Doba přehrávání přes Bluetooth® včetně světelných efektů (v závislosti na hlasitosti, okolních podmínkách apod.) je až 7 hodin.

-  Abyste co nejdéle zachovali plnou kapacitu akumulátoru, úplně jej nabijte minimálně 1x za měsíc, i když mikrofon nepoužíváte.
- Akumulátor nabíjejte při teplotě od +10 do +40 °C.
- Kapacita akumulátoru vydrží nejdéle při pokojové teplotě. Čím nižší je okolní teplota, tím více se zkracuje doba přehrávání.
- Akumulátor musíte nabít, jakmile každých 30 sekund zazní krátký signální tón.
- Během nabíjení se výrobek nemůže používat.



Pohotovostní režim

Aby se zamezilo zbytečné spotřebě energie, je výrobek vybaven funkcí automatického vypínání, která jej automaticky vypne, pokud po dobu 8 minut nepřijme žádný signál ani nemá spojení přes Bluetooth®.


Spojení se zařízením s Bluetooth®

-  • Je možné, že budete muset zadat heslo. V takovém případě zadejte **0000**.
- V každém případě se řiďte pokyny uvedenými v návodu k použití Vašeho mobilního zařízení.

Vytvoření připojení Bluetooth®


1. Stisknutím vypínače  mikrofon na karaoke zapněte. Zazní krátká melodie. Kontrolka vypínače  svítí modře. Výrobek je připravený ke spojení.
2. Zapněte své mobilní zařízení.
3. Aktivujte na svém mobilním zařízení funkci **Bluetooth®**.
4. Spusťte na svém mobilním zařízení vyhledávání zařízení.
5. Ze seznamu vyberte **TCM366979 / TCM370908** a zařízení vzájemně propojte.

Jakmile jsou zařízení spolu spojené, zazní krátká melodie.

-  Když výrobek mezitím vypnete, spojí se po opětovném zapnutí automaticky s **Bluetooth®** zařízením - pokud se toto nachází v dosahu, je zapnuté a má aktivovanou funkci **Bluetooth®**. Jakmile bude zařízení s **Bluetooth®** nalezeno, zazní krátká melodie.

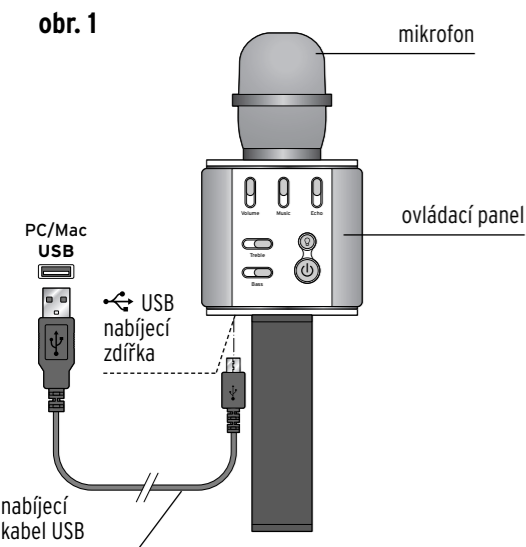
Přerušení připojení Bluetooth®

S výrobkem může být přes **Bluetooth®** současně spojené jenom jedno zařízení. Budete-li chtít k výrobku připojit jiné zařízení, je nutno nejdřív přerušit již stávající připojení. V tom případě vypněte funkci **Bluetooth®** na mobilním zařízení nebo vypněte mobilní zařízení.

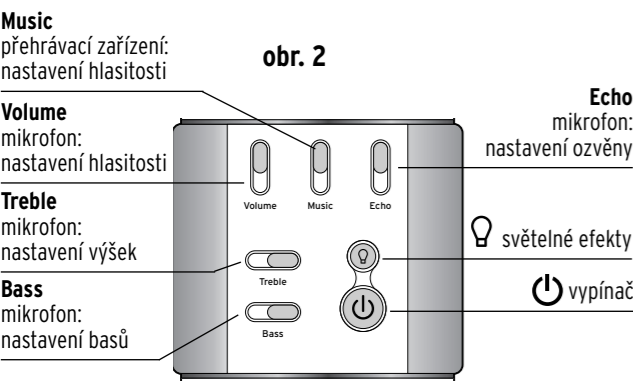
- ▷ K vypnutí mikrofonu na karaoke stiskněte vypínač .

Restart

Elektromagnetické záření v okolí přístroje může vést k poruchám funkce. V tom případě se přístroj automaticky vypne. Odstraňte přístroj z oblasti elektromagnetického záření a restartujte jej.



obr. 1



obr. 2

obr. 3



Servisní šek

Šek prosím vyplňte hůlkovým písmem a odešlete jej společně s výrobkem.

Příjmení _____

Ulice a číslo _____

PSČ, místo _____

Země _____

Tel. č. (přes den) _____

Pokud se nejedná o opravu ze záruky*: (prosím zaškrtněte)

Zašlete mi prosím neopravený výrobek zpět.

Zašlete mi prosím předběžný rozpočet nákladů, pokud vzniknou.



*Pokud již výrobek není v záruční době a nevztahuje se na něj záruka, hradíte náklady na zaslání výrobku zpět.

Záruka
Záruku poskytujeme v trvání 3 let od data prodeje.
Tento výrobek byl vyroben nejnovějšími výrobními postupy a podroben přísné kontrole kvality. Zaručujeme bezvadnou kvalitu tohoto výrobku. Během záruční doby bezplatně odstraníme veškeré materiálové a výrobní vady. Předpokladem pro poskytnutí záruky je předložení účtenky z obchodu Tchibo nebo jednoho z prodejních partnerů autorizovaných společností Tchibo. Tato záruka platí v rámci EU, ve Švýcarsku a v Turecku. Pokud by se proti očekávání vyskytla závada, vyplňte přiložený servisní šek a zašlete jej spolu s kopií účtenky a pečlivě zabaleným výrobkem do našeho servisního centra Tchibo. Pro bezplatné zaslání výrobku do opravy zavolejte prosím do našeho zákaznického servisu Tchibo nebo výrobek osobně odevzdejte v nejbližší pobočce Tchibo. Záruka se nevztahuje na škody způsobené neodbornou manipulací, na díly podléhající rychlému opotřebení ani na spotřební materiál. Tyto můžete objednat na uvedeném telefonním čísle. Opravy, na které se záruka nevztahuje, můžete nechat provést na vlastní náklady v servisním centru Tchibo. Tato záruka nijak neomezuje zákonná záruční práva.
i Výrobek bude opraven ve zmíněném servisním centru Tchibo. Rychlé zpracování a zaslání výrobku zpět je zajištěno pouze v případě, že výrobek zašlete přímo na adresu servisního centra.
Pokud potřebujete další informace o výrobku, chcete objednat příslušenství nebo máte nějaké dotazy k provádění servisu, zavolejte prosím do našeho zákaznického servisu Tchibo . Při dotazech uvádějte vždy číslo výrobku.


TCHIBO REPAIR CENTER EURO REPAIR Europa-Allee 77 54343 Föhren NĚMECKO	☎ 800 090 460 <small>(zdarma)</small>
	pondělí - pátek 8:00 - 20:00 hod. sobota 8:00 - 16:00 hod. e-mail: service@tchibo.cz




Číslo výrobku: 370 908
Likvidace

Výrobek, jeho obal a vestavěný akumulátor byly vyrobeny z cenných recyklovatelných materiálů. Recyklace snižuje množství odpadu a chrání životní prostředí. **Obal** roztřídte a zlikvidujte. Využijte místních možností ke sběru papíru, lepenky a lehkých obalů.

-  **Přístroje** označené tímto symbolem a také **vybité akumulátory/baterie** se nesmí vyhazovat do domovního odpadu!
-  Staré přístroje jste ze zákona povinni likvidovat odděleně od domovního odpadu a **vybité akumulátory a baterie** jste ze zákona povinni odevzdávat ve sběrně určené obecní nebo městskou správou nebo ve specializované prodejně, ve které se prodávají baterie.



Pozor! Tento přístroj obsahuje akumulátor, který je z bezpečnostních důvodů pevně namontovaný a nelze jej demontovat, aniž by se zničil kryt přístroje. Neodborná demontáž představuje bezpečnostní riziko. Proto přístroj odevzdejte neotevřený na sběrném místě, které odborně zlikviduje přístroj i akumulátor. Informace o sběrných místech, na kterých bezplatně přijímají staré přístroje, získáte u obecní nebo městské správy.

Bluetooth®: Přehrávání hudby	
Přehrávání karaoke hudby	
Výrobek přehrává hudbu v běžných formátech, které podporuje Vaše přehrávací zařízení. Výrobek podporuje také přenosový profil A2DP. Tento profil podporuje většina dostupných mobilních zařízení a byl vyvinut speciálně k bezdrátovému přenosu stereofonních audio signálů přes Bluetooth® .	
Na internetu můžete nalézt mnohé songy připravené ke karaoke. Zpravidla v nich chybí zpěv, nebo je redukována jeho hlasitost a text je zobrazený, takže můžete bez problémů zpívat spolu s hudbou.	
i Případně budete muset tento způsob přenosu přes A2DP profil aktivovat na svém mobilním zařízení manuálně. Přečtěte si k tomu návod k použití Vašeho mobilního zařízení.	
▷ Vyhledejte na internetu vhodné songy na karaoke a ovládejte jejich reprodukci na přehrávacím zařízení.	
▷ Hlasitost hudby přehrávacího zařízení nastavíte posuvným regulátorem Music .	
Přehrávání hudby přes AUX	
1. Vypněte mikrofon na karaoke a přehrávací zařízení.	
2. Spojte dodaný AUX kabel (micro USB na 3,5mm jack) micro USB zástrčkou k mikrofonu a jackem k přípojce na sluchátka přehrávacího zařízení. Spojení Bluetooth® tím nebude přerušeno. Případně u naposledy připojeného zařízení funkci Bluetooth® vypněte.	
3. Oba přístroje zapněte na malé hlasitosti.	
4. Přehrávání zapněte a ovládejte na přehrávacím zařízení.	
5. Hlasitost můžete nastavovat posuvným regulátorem Music na mikrofonu na karaoke.	
▷ Než od sebe přístroje opět odpojíte, nejdřív je vypněte.	
Regulace reprodukce zpěvu	
▷ Při zpívání držte mikrofon na karaoke pokud možno těsně u úst, jak je zobrazené na obr. 3.	
▷ S posuvným regulátorem Volume (hlasitost), Treble (výšky), Bass (basy) a Echo (ozvěna) můžete dodat Vašemu hlasu žádaný zvuk.	
Zapnutí světelných efektů	
▷ K zapnutí, resp. vypnutí světelných efektů stiskněte tlačítko  .	
Světelné efekty reagují na rytmus hudby.	
Závada / náprava	
Výrobek nefunguje.	• Není vybitý nebo málo nabitý akumulátor? Výrobek nabijte přes USB port svého počítače nebo pomocí síťového adaptéru, který zasunete do zásuvky.
Žádné spojení Bluetooth® .	• Má přehrávací zařízení funkci Bluetooth® ? Případně si přečtěte návod k použití daného zařízení.
	• Není funkce Bluetooth® na přehrávacím zařízení deaktivována? Zkontrolujte nastavení. Případně aktivujte Bluetooth® . Zkontrolujte, jestli se mikrofon na karaoke objeví na seznamu nalezených zařízení. Umístěte oba dva přístroje těsně k sobě. Z okolí odstraňte ostatní zařízení s bezdrátovým přenosem.
	• Je třeba na přehrávacím zařízení zadat heslo? Zkontrolujte nastavení.
	• Je s mikrofonem na karoke příp. už spojené jiné zařízení? Před spojením s novým zařízením musí být jiné zařízení odpojené nebo vypnuté.
Přístroj nereaguje.	• Přístroj vypněte a pak jej zase zapněte.
Přístroj se samostatně vypne.	• Žádný signál po dobu 8 minut. Zkontrolujte přehrávací zařízení.
	• Elektromagnetické záření v dosahu přístroje? Odstraňte přístroj z dosahu.

Technické parametry	
Model	370 908
Verze hardware:	BTS98 BK3266_V1.3
Verze software:	BTS98 BK3266_20180601
Akumulátor	lithium-iontový akumulátor 3,7  2000 mAh (není možné vyměnit)
Doba nabíjení:	cca 3-4 hodiny
Doba přehrávání:	cca 7 hodin (při 60% hlasitosti + světelné efekty)
Přípojky	
Micro USB:	5 V  1 A
Zesilovač	
Výstupní výkon:	2x 2,5 W RMS
Bluetooth®	
Verze:	4.2 (A2DP, AVRCP, HFP)
Dosah:	cca 10 m (ve volném poli)
Frekvenční rozsah:	2,402 GHz až 2,483 GHz
Výkonnostní hladina:	max. 4 dBm
Okolní teplota:	+10 až +40 °C
Made exclusively for:	 Tchibo GmbH, Überseering 18, 22297 Hamburg, Germany www.tchibo.cz
Prohlášení o shodě	

Společnost Tchibo GmbH tímto prohlašuje, že tento výrobek **370 908** splňuje v době uvedení na trh základní požadavky a všechna příslušná ustanovení Směrnice 2014/53/EU. Úplné znění Prohlášení o shodě najdete na internetové stránce www.tchibo.cz/navody

Kompatibilní se
<ul style="list-style-type: none">smartphonem nebo tabletem, které jsou vybavené funkcí Bluetooth® Smart Android 4.3 a vyšší mobily s operačním systémem iOS (iOS 7.0 a vyšší); tablety s operačním systémem iOS (iOS 7.0 a vyšší)
The Bluetooth® word mark and logos are registered trademarks owned by Bluetooth SIG, Inc. and any use of such marks by Tchibo GmbH is under license.
Android, Google Play and the Google Play logo are trademarks of Google Inc. Textová značka a loga Bluetooth® jsou registrované obchodní značky společnosti Bluetooth SIG, Inc. Používání těchto značek společností Tchibo GmbH podléhá licenci. Android, Google Play a logo Google Play jsou značky společnosti Google Inc.
Číslo výrobku:
370 908

 	www.tchibo.cz/navody
---	----------------------