

Venkovní stojací LED lampa

CS Informace o výrobku a záruka

Bezpečnostní pokyny

Přečtěte si pozorně bezpečnostní pokyny a používejte tento výrobek pouze tak, jak je popsáno v tomto návodu, aby nedopatřením nedošlo k poranění nebo škodám. Ušchovejte si tento návod pro pozdější potřebu. Při předávání výrobku s ním současně předejte i tento návod.

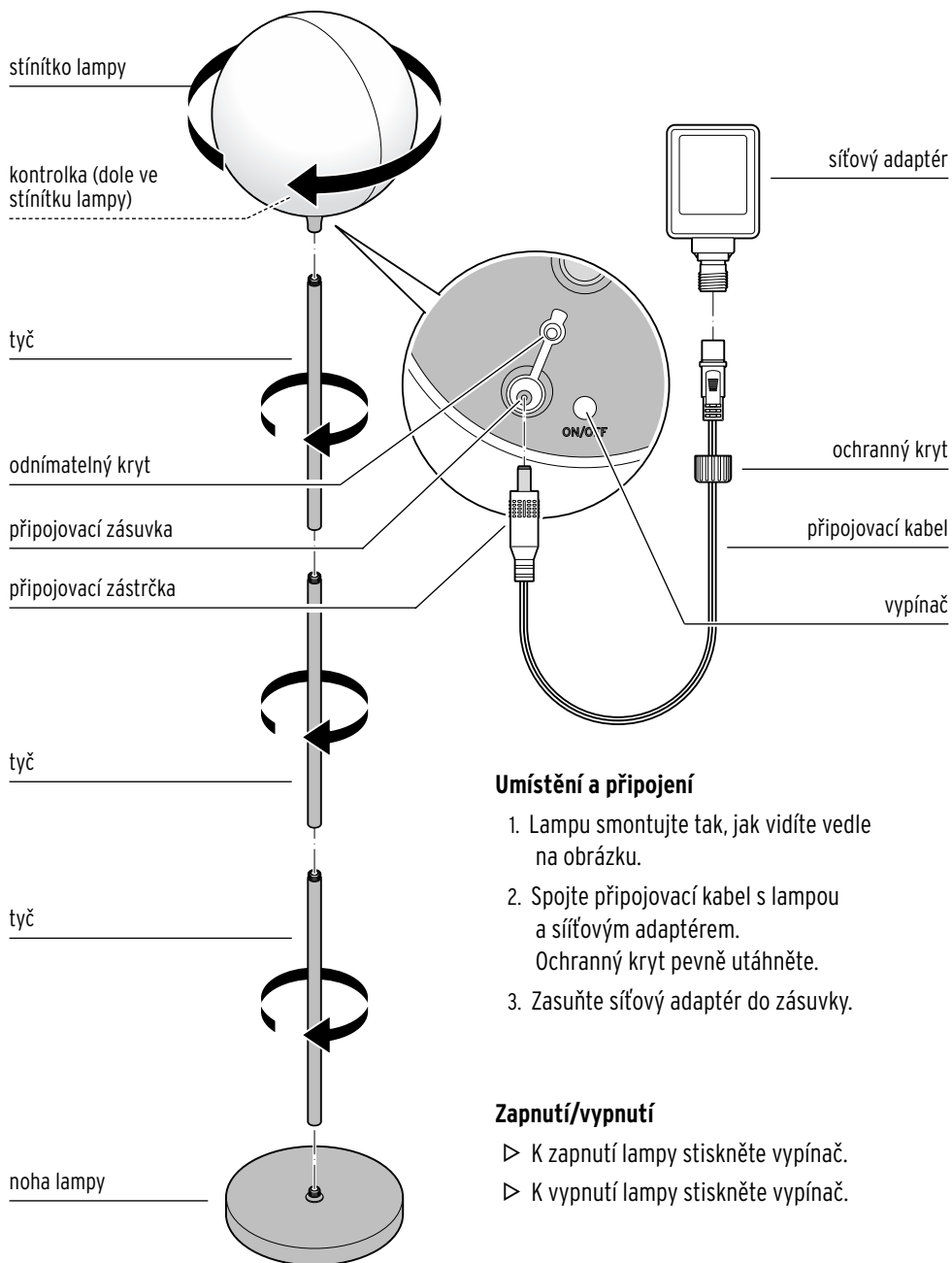
Tento výrobek je vhodný pouze k dekoraci v soukromých domácnostech a není vhodný jako osvětlení místnosti. Tento výrobek je koncipován k používání ve venkovních i vnitřních prostorách. Tento výrobek je koncipován pro soukromé použití a není vhodný pro komerční účely.

- Obalový materiál udržujte mimo dosah dětí. Mimo jiné hrozí i nebezpečí udušení!
- Děti nerozpoznají nebezpečí, která mohou vzniknout při neodborné manipulaci s elektrickými přístroji. Proto děti nikdy nenechávejte při používání elektrických přístrojů bez dozoru.
- Výrobek je vhodný k používání ve venkovních prostorách. Síťový adaptér odpovídá druhu krytí IP44. Tento stupeň znamená ochranu před nebezpečným dotykem drátem a před stříkající vodou, jako je např. déšť. Lampa odpovídá stupni krytí IPX4. Tento stupeň znamená ochranu před stříkající vodou. Výrobek se v žádném případě nesmí používat pod vodou. To by vedlo k okamžitému zkratu a hrozilo by nebezpečí úrazu elektrickým proudem.

- Výrobek připojujte pouze do zásuvek instalovaných podle předpisů, jejichž síťové napětí odpovídá technickým parametrům síťového adaptéru.
- Výrobek nepřipojujte do zásuvek se stmívačem.
- Nepoužívejte prodlužovací kabel.
- Vždy nejprve spojte připojovací kabel s lampou a síťovým adaptérem, než zastrčíte síťový adaptér do zásuvky. Než vytáhnete připojovací zástrčku z připojovací zdířky nebo připojovací kabel ze síťového adaptéru, vždy vytáhněte síťový adaptér ze zásuvky.
- Výrobek se nesmí elektricky propojovat se světelnými řetězy ani podobnými výrobky.
- Vytáhněte síťový adaptér ze zásuvky, ...
 - ... pokud během provozu dojde k poruše,
 - ... za bouřky a
 - ... než začnete výrobek čistit.Přitom tahejte vždy za síťový adaptér, nikoli za připojovací kabel. Dbejte na to, aby byla zásuvka dobře přístupná, abyste z ní v případě potřeby mohli síťový adaptér rychle vytáhnout.
- Výrobek se smí používat pouze s připojovacím kabelem a síťovým adaptérem, které jsou součástí balení.

- Připojovací kabel nesmí být zalomený ani přiskřípnutý. Udržujte připojovací kabel v dostatečné vzdálenosti od horkých povrchů a ostrých hran.
- Nevystavujte výrobek otevřenému ohni, vysokým teplotám, mechanické zátěži apod. Hrozí nebezpečí přehřátí, výbuchu a zkratu.
- Výrobek neuvádějte do provozu, pokud jsou na výrobku samotném, na připojovacím kabelu nebo na síťovém adaptéru viditelná poškození.
- Neprovádějte na výrobku žádné změny. Případné opravy výrobku nechávejte provádět v odborných servisech nebo v servisním centru.
- Připojovací kabel položte tak, aby o něj nikdo nemohl zakopnout. Kabel není vhodný k zahrabání do země a tento způsob instalace není přípustný.
- Výrobek nikdy neumísťujte do prohlubní nebo kotlín, ve kterých se může držet voda.
- Vestavěné LED není možné vyměnit ani se nesmí vyměňovat.
- Akumulátor je pevně zabudován ve svítidle. Není možné jej vyměnit ani se nesmí vyměňovat svépomocí. V případě poškození akumulátoru nebo stínítka lampy výrobek zlikvidujte.
- K čištění přístroje nepoužívejte žíraviny ani agresivní nebo abrazivní čisticí prostředky.
- Výrobek je vhodný pro venkovní prostory s teplotou přibližně do -10 °C. Pokud je venku nižší teplota, přeneste jej domů, protože jinak se může poškodit.
- Výrobek neodolává silnému větru, bouřce apod.! Pokud se stahuje k bouřce nebo začíná foukat silný vítr, výrobek včas demontujte a uchovávejte chráněně.

Přehled (rozsah dodávky)



Umístění a připojení

1. Lampu smontujte tak, jak vidíte vedle na obrázku.
2. Spojte připojovací kabel s lampou a síťovým adaptérem. Ochranný kryt pevně utáhněte.
3. Zasuňte síťový adaptér do zásuvky.

Zapnutí/vypnutí

- ▷ K zapnutí lampy stiskněte vypínač.
- ▷ K vypnutí lampy stiskněte vypínač.

Nabíjení akumulátoru

i Lampu můžete provozovat v režimu s akumulátorem nebo v přímém připojení k elektrické síti.

- Aby nedošlo k poškození akumulátoru, je při dodání nabití pouze na polovinu kapacity. Před prvním použitím akumulátor nabijte. Doba nabíjení vybitého akumulátoru je přibližně 5 hodin, doba provozu při plném nabití akumulátoru je přibližně 4 hodin.
- Lampu můžete zapnout také během nabíjení. V takovém případě to však bude trvat podstatně déle, než akumulátor opět nabije.
- Během nabíjení svítí kontrolka naspodu lampy červeně; když je akumulátor plně nabitý, svítí zeleně.

POZOR na věcné škody

Po nabíjení, resp. když vytáhnete připojovací zástrčku z lampy, nasadte vždy ochranný kryt na připojovací zdířku, abyste ji chránili před vlhkostí.

i Abyste zachovali plnou kapacitu akumulátoru co možno nejdéle, nabíjejte akumulátor každé dva měsíce do plné kapacity, i když se nepoužívá. Kapacita akumulátorů vydrží nejdéle při normální pokojové teplotě. Čím nižší je teplota, tím více se zkracuje doba provozu. Pokud se stane, že nabíjení nefunguje, vytáhněte na chvíli nabíjecí kabel a zkuste jej znovu připojit.

Čištění


1. Pokud třeba, odpojte síťový adaptér a připojovací kabel.
2. Očistěte všechny součásti lehce navlhčenou houbičkou.


Technické parametry

Model: 384 850

Síťový adaptér

vstup: 220-240 V ~ 50/60 Hz

výstup: 5 V  10 W 2 A

(symbol  označuje stejnosměrný proud)

třída ochrany: II 

stupeň krytí: IP44 (chráněné proti prachu a stříkající vodě)

Lampa

akumulátory: 1x lithium-iontový akumulátor, 2500 mAh

(testováno podle UN 38.3) jmenovitá energie: 9,25 Wh

vstup: DC 5 V/2 A

výstup: 4,2 V/600 mA

doba nabíjení: cca 5 hodin

doba provozu: cca 4 hodin

žárovky: 12x 0,2 W světelné diody (LED)

stupeň krytí: IPX4 (odolné proti stříkající vodě)

okolní

teplota: -10 až +40 °C

Made exclusively for:

Tchibo GmbH, Überseering 18, 22297 Hamburg, Germany, www.tchibo.cz

Za účelem vylepšování výrobku si vyhrazujeme právo technických a vzhledových změn.



Likvidace

Výrobek, jeho obal a dodané akumulátory jsou vyrobené z cenných recyklovatelných materiálů. Recyklace snižuje množství odpadu a chrání životní prostředí.

Obal roztřídte a zlikvidujte. Využijte místních možností ke sběru papíru, lepenky a lehkých obalů.



Přístroje označené tímto symbolem se nesmí vyhazovat do domovního odpadu!

Staré přístroje jste ze zákona povinni likvidovat odděleně od domovního odpadu. Informace o sběrných místech, na kterých bezplatně přijímají staré přístroje, získáte u obecní nebo městské správy.



Baterie a akumulátory nepatří do domovního odpadu!

Vybité baterie a akumulátory jste ze zákona povinni odevzdávat ve sběrně určené obecní či městskou správou nebo ve specializované prodejně, ve které se prodávají baterie.

Pozor! Tento přístroj obsahuje akumulátor, který je z bezpečnostních důvodů pevně namontovaný a nelze jej demontovat bez zničení pouzdra. Neodborná demontáž představuje bezpečnostní riziko. Proto přístroj odevzdejte neotevřený na sběrném místě, které odborně zlikviduje přístroj i akumulátor.

Záruka

Záruku poskytujeme v trvání **3 let** od data prodeje.

Tento výrobek byl vyroben nejnovějšími výrobními postupy a podroben přísné kontrole kvality. Zaručujeme bezvadnou kvalitu tohoto výrobku. Během záruční doby bezplatně odstraníme veškeré materiálové a výrobní vady. Předpokladem pro poskytnutí záruky je předložení účtenky z obchodu Tchibo nebo jednoho z prodejních partnerů autorizovaných společností Tchibo. Tato záruka platí v rámci EU, ve Švýcarsku a v Turecku. Pokud by se proti očekávání vyskytla závada, vyplňte příložený servisní šek a zašlete jej spolu s kopií účtenky a pečlivě zabalným výrobkem do našeho servisního centra Tchibo.

Pro bezplatné zaslání výrobku do opravy zavolejte prosím do našeho zákaznického servisu Tchibo nebo výrobek osobně odevzdejte v nejbližší pobočce Tchibo. Záruka se nevztahuje na škody způsobené neodbornou manipulací, na díly podléhající rychlému opotřebením ani na spotřební materiál. Tyto můžete objednat na uvedeném telefonním čísle.

Opravy, na které se záruka nevztahuje, můžete nechat provést na vlastní náklady v servisním centru Tchibo. Tato záruka nijak neomezuje zákonná záruční práva.

Servisní šek

Šek prosím vyplňte hůlkovým písmem a odešlete jej společně s výrobkem.

Příjmení _____

Ulice a číslo _____

PSČ, místo _____

Země _____

Tel. č. (přes den) _____

Pokud se nejedná o opravu ze záruky*: (prosím zaškrtněte)

Zašlete mi prosím neopravený výrobek zpět.

Zašlete mi prosím předběžný rozpočet nákladů, pokud vzniknou.

*Pokud již výrobek není v záruční době a nevztahuje se na něj záruka, hradíte náklady na zaslání výrobku zpět.





Výrobek bude opraven ve zmíněném servisním centru Tchibo. Rychlé zpracování a zaslání výrobku zpět je zajištěno pouze v případě, že výrobek zašlete přímo na adresu příslušného servisního centra ve Vaší zemi.

Pokud potřebujete další informace o výrobku, chcete objednat příslušenství nebo máte nějaké dotazy k provádění servisu, zavolejte prosím do našeho **zákaznického servisu Tchibo**. Při dotazech uvádějte vždy číslo výrobku.

Číslo výrobku: 384 850

**TCHIBO servisní centrum
SÖMMERDA
P.O. Box 21
Riegrova 56
350 02 Cheb
Česká republika**



800 900 826

(zdarma)

pondělí - pátek 8:00 - 20:00 hod.

sobota 8:00 - 16:00 hod.

e-mail: service@tchibo.cz



Servisní šek

Šek prosím vyplňte hůlkovým písmem a odešlete jej společně s výrobkem.

Číslo výrobku: 384 850

Chyba/vada

Datum prodeje

Datum/podpis

