


Solární svítidlo ve tvaru koule



Vážení zákazníci,

toto nové solární svítidlo ve tvaru koule se postará o působivé osvětlení. Můžete nastavit, jestli má svítit trvale teplé bílé světlo nebo červené, zelené nebo modré světlo.

Jakmile se setmí, LED dioda ve svítidle ve tvaru koule se automaticky zapne a při dostatečném jasu se následující den ráno zase vypne.

V solárním svítidle ve tvaru koule jsou vloženy akumulátory, které ukládají energii zachycenou integrovaným solárním modulem a přeměňují ji na proud. Solární svítidlo ve tvaru koule tak svítí i po delších fázích špatného počasí.

Věříme, že Vám bude tento výrobek dlouho sloužit k Vaší spokojenosti.

Váš tým Tchibo



www.tchibo.cz/navody

Bezpečnostní pokyny



Pozorně si přečtěte bezpečnostní pokyny a používejte výrobek pouze tak, jak je popsáno v tomto návodu, aby nedopatřením nedošlo k poranění nebo škodám. Při předávání výrobku s ním současně předejte i tento návod.

Účel použití

Solární svítidlo ve tvaru koule slouží k dekoračním účelům a ne k osvětlování místnosti. Je vhodné ke stálému používání venku. Je určeno k soukromému použití a není vhodné ke komerčním účelům.

NEBEZPEČÍ pro děti

- Děti nerozpoznají nebezpečí, která mohou vzniknout při nesprávném zacházení s elektrickými přístroji. Proto výrobek uchovávejte mimo dosah dětí.
- Uchovávejte obalový materiál a malé součásti, které je možné spolknout (např. šrouby), mimo dosah dětí. Mimo jiné hrozí i nebezpečí udušení!
- Bodec k zapíchnutí do země udržujte v dostatečné vzdálenosti od dětí.

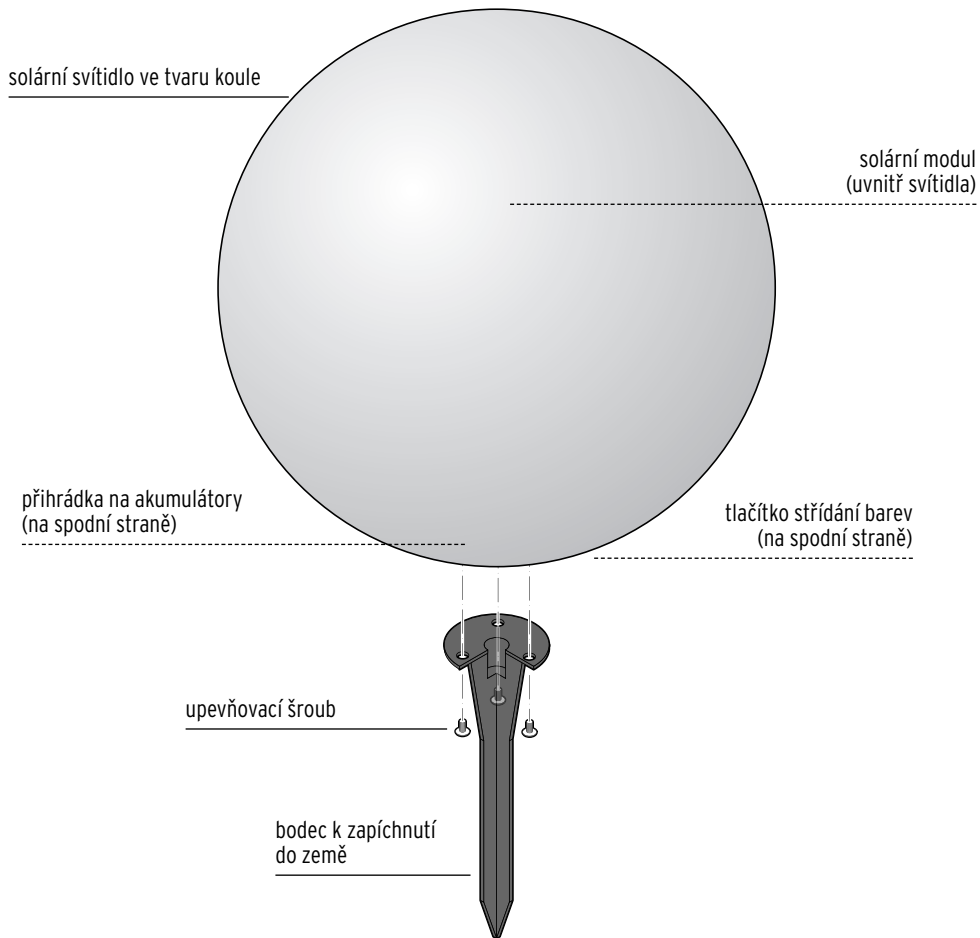
VÝSTRAHA - nebezpečí poranění

- Výrobek nerozebírejte. Neprovádějte na výrobku žádné změny. V důsledku neodborných oprav mohou uživateli hrozit značná nebezpečí. Opravy přístroje nechte provádět pouze v odborném servisu nebo servisním centru.

POZOR na věcné škody

- Solární svítidlo ve tvaru koule je vhodné pro použití ve venkovních prostorech a odpovídá stupni krytí IPX4. Tento stupeň znamená ochranu před stříkající vodou, jako je např. déšť. Solární svítidlo ve tvaru koule však neponořujte do vody.
- Solární svítidlo ve tvaru koule nikdy neumisťujte do prohlubní a údolí, ve kterých se může držet voda.
- Otvory na spodní straně nikdy nezakrývejte, aby ze solárního svítidla ve tvaru koule mohla případně odtékat dešťová nebo zkondenzovaná voda.
- Solární modul se nachází uvnitř svítidla. Solární svítidlo ve tvaru koule nepolepujte, nezakrývejte ani nepomalovávejte.
- K čištění nepoužívejte žíraviny ani agresivní nebo abrazivní čisticí prostředky.
- LED diodu není díky její extrémně dlouhé životnosti třeba vyměňovat. Není možné ji vyměnit, ani se nesmí vyměňovat.
- Pokud svítidlo používáte v bytě: Nelze zcela vyloučit, že některé laky, plasty nebo prostředky na ošetřování nábytku nenaruší a nezměkčí materiál, z něhož jsou vyrobeny protiskluzové nožičky. Abyste zabránili nepříjemným stopám na nábytku, položte v případě potřeby pod výrobek neklouzavou podložku.
- Solární svítidlo ve tvaru koule je vhodné pro venkovní prostory s teplotou přibližně do -10 °C. Pokud je venku nižší teplota, přeneste svítidlo domů, protože jinak se může poškodit.

Přehled (rozsah dodávky)



Použití

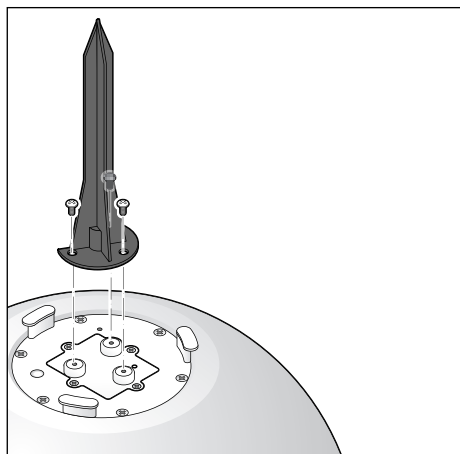
Vybalení

- ▷ Výrobek opatrně vyjměte z obalu a odstraňte veškerý obalový materiál.

Připevnění bodce k zapíchnutí do země

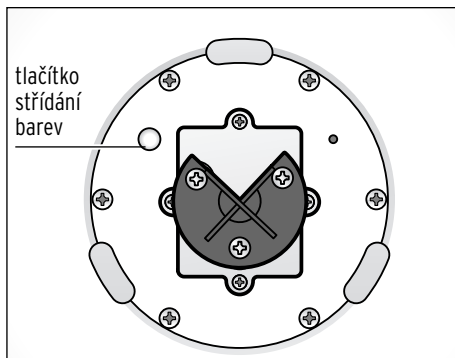


Svítilno ve tvaru koule můžete postavit také bez použití bodce k zapíchnutí do země.



- ▷ Bodce k zapíchnutí do země připevněte pomocí dodaných tří šroubů.


Zapnutí a vypnutí solárního svítidla ve tvaru koule se střídacími se barvami nebo trvalým svícením jedné barvy



- ▷ K zapnutí LED diody stiskněte 1x tlačítko střídací barvy na spodní straně - LED dioda bude svítit a přitom se budou střídat barvy.
 - Když se začne stmívat, svítidlo se zapne.
 - Když se začne rozednívat, svítidlo se vypne.
- ▷ Pokud chcete přepnout svítidlo tak, aby trvale svítila pouze jedna barva, stiskněte znovu tlačítko střídací barvy - barva trvalého světla odpovídá té barvě, která během střídací barvy svítila v okamžiku, kdy jste stiskli tlačítko střídací barvy.
- ▷ K vypnutí LED diody stiskněte tlačítko střídací barvy ještě jednou. Při dostatečném jasu se akumulátory budou nadále nabíjet.

Volba místa k umístění solárního svítidla

Solární svítidlo není závislé na zdroji elektrické energie. Je však závislé na sluneční energii, a proto je při jeho umístění třeba zohlednit a dodržet následující body:



- Solární svítidlo ve tvaru koule postavte na takové místo, na kterém bude solární modul přes den pokud možno dlouho vystaven slunečnímu svitu.
- Neumísťujte solární svítidlo ve tvaru koule na místa, která jsou úplně nebo z větší části položena ve stínu (stromy, hřeben střechy apod.). Solární svítidlo ve tvaru koule neumísťujte na severní stranu budovy. Zde není přes den dostatek slunečního světla.

- V noci by neměl být solární modul stále ozařován jinými světelnými zdroji, např. silnými zářiči u vjezdů do garáže apod. Myslete na to, že se mnoho světelných zdrojů zapíná až během noci v závislosti na čase nebo pohybu.

Nabíjení akumulátorů

- Akumulátory se nabíjejí pouze tehdy, když je solární svítidlo ve tvaru koule umístěno na slunném místě solárním modulem směrem nahoru.
- V závislosti na počasí a intenzitě slunečního záření může trvat několik hodin, než solární modul akumulátory zcela nabije.
- V zimě nebo během několika po sobě následujících oblačných dnů se může stát, že akumulátory nebudou dostatečně nabity. Svítidlo pak na několik dnů vypněte. Akumulátory se nabíjejí i když je LED vypnuta.

Výměna akumulátorů

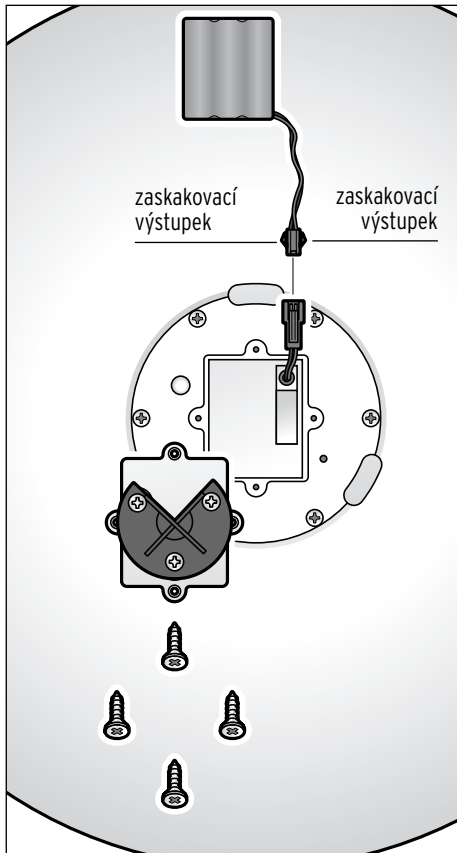


VÝSTRAHA

před poraněním

- Solární svítidlo ve tvaru koule nepoužívejte s normálními bateriemi, které nelze dobít. Hrozí nebezpečí výbuchu!

Akumulátory jsou určeny pro dlouhodobý provoz. Pokud je však používáte velmi dlouhou dobu, může být zapotřebí je vyměnit. Akumulátory podléhají přirozenému opotřebení a jejich výkon může klesat.



1. Uvolněte všechny čtyři šrouby krytu přihrádky na akumulátory pomocí křížového šroubováku.
2. Odejměte víko přihrádky na akumulátory.
3. Stiskněte zaskakovací výstupky na zástrčce starého akupacku směrem k sobě a vytáhněte zástrčku. Pokud bude nutno, vezměte si na pomoc ploché kleště.
4. Zastrčte zástrčku nového akupacku. Nový akupack můžete objednat v servisním centru Tchibo (viz kapitola „Záruka“).
5. Kryt přihrádky na akumulátory opět správně nasadte na přihrádku.
6. Všechny čtyři šrouby opět zašroubujte.

Čištění

POZOR na věcné škody

- K čištění nepoužívejte žíraviny ani agresivní nebo abrazivní čisticí prostředky.

▷ Když bude třeba, otřete svítidlo mírně navlhčeným hadříkem.

Technické parametry

Model: 607 336

Napájení

Solární modul: 5 V, 1,5 W

Akumulátor: 3 x 1,2 NiMH,
3,6 V / 1000 mAh

Ochrana proti
stříkající vodě:

IPX4

Třída ochrany:

III 

Osvětlovací prostředky: LED

Okolní teplota: -10 až +40 °C

Made exclusively for: Tchibo GmbH, Überseering 18,
22297 Hamburg, Germany
www.tchibo.cz

Za účelem vylepšování výrobku si vyhrazujeme právo technických a vzhledových změn.



Závada / náprava

Solární svítidlo ve tvaru koule nesvítí.	<ul style="list-style-type: none">• Není v okolí příliš mnoho světla? Zkontrolujte, jestli na solární svítidlo ve tvaru koule nedopadá světlo z jiných světelných zdrojů (např. z pouličních lamp nebo z lamp řízených časem nebo pohybem). Solární svítidlo ve tvaru koule případně přemístěte.• Jsou akumulátory plně nabité? Viz kapitola „Použití“.
Vadná LED dioda.	<ul style="list-style-type: none">• LED diodu nelze vyměnit.
Solární svítidlo ve tvaru koule svítí pouze slabě.	<ul style="list-style-type: none">• Akumulátory nejsou plně nabité nebo jsou opotřebované. Svítidlo na několik dnů vypněte, aby se akumulátory mohli znova plně nabít.• Případně musíte akumulátory vyměnit. Viz kapitola „Výměna akumulátorů“.
Výkon kolísá v závislosti na ročním období.	<ul style="list-style-type: none">• To je podmíněno povětrnostními podmínkami a není to na závadu. Nejlepší povětrnostní podmínky jsou v létě, nejhorší v zimě.

Likvidace

Výrobek, jeho obal a vložené akumulátory jsou vyrobené z cenných recyklovatelných materiálů. Recyklace snižuje množství odpadu a chrání životní prostředí.

Obal roztřídte a zlikvidujte. Využijte místních možností ke sběru papíru, lepenky a lehkých obalů.



Přístroje, které jsou označeny tímto symbolem a také **vybité akumulátory/baterie** se



nesmějí vyhazovat do domovního odpadu!

Staré přístroje jste ze zákona povinni likvidovat odděleně od domovního odpadu a **vybité akumulátory/baterie** jste ze zákona povinni odevzdávat ve sběrně určené obecní nebo městskou správou nebo ve specializované prodejně, ve které se prodávají baterie.

Informace o sběrných místech, na kterých bezplatně přijímají staré přístroje, získáte u obecní nebo městské správy.

Záruka

Společnost Tchibo GmbH poskytuje **záruku v trvání 3 let** od data prodeje.
Tchibo GmbH, Überseering 18, 22297 Hamburg, Germany

Během záruční doby bezplatně odstraníme veškeré materiálové a výrobní vady. Předpokladem pro poskytnutí záruky je předložení účtenky z obchodu Tchibo nebo jednoho z prodejních partnerů autorizovaných společností Tchibo. Tato záruka platí v rámci EU, ve Švýcarsku a v Turecku.


Záruka se nevztahuje na škody způsobené neodbornou manipulací nebo nedostatečným dvápňováním,

na díly podléhající rychlému opotřebení ani na spotřební materiál. Tyto si můžete objednat v našem zákaznickém servisu. Pozáruční opravy můžete nechat provádět, pokud jsou ještě možné, na vlastní náklady za režijní cenu kalkulovanou individuálně v našem servisním centru.

Tato záruka nijak neomezuje **zákonná záruční práva**.

Servis a oprava

Pokud by se proti očekávání vyskytla závada, obraťte se prosím nejdříve na náš zákaznický servis. Naši pracovníci Vám ochotně a rádi pomohou a domluví se s Vámi na dalším postupu.

 **Pokud bude nutno zaslat výrobek zpět**, uveďte prosím následující údaje:

- svou **úplnou adresu**,
- **telefonní číslo** (na kterém jste přes den k zastížení) a/nebo **e-mailovou adresu**,
- **datum prodeje** a
- pokud možno **co nejpřesnější popis závady**.

K výrobku přiložte **kopii účtenky**.

Výrobek dobře zabalte, aby se mu při přepravě nemohlo nic stát. Po dohodě s naším zákaznickým servisem bude Váš výrobek vyzvednut. Pouze tak bude zaručeno rychlé zpracování a zaslání výrobku zpět.

Výrobek můžete také osobně odevzdat v nejbližším obchodě Tchibo.

Pokud se nebude jednat o opravu ze záruky, informujte nás o tom, jestli:

- si přejete předběžný rozpočet nákladů nebo
- Vám máme zaslat neopravený výrobek zpět (na Vaše náklady) nebo
- máme výrobek zlikvidovat (pro Vás zdarma).

Pokud budete potřebovat informace o výrobku, chtít objednat příslušenství nebo budete mít nějaké dotazy k průběhu servisu, obraťte se prosím na náš zákaznický servis. Přitom vždy uvádějte číslo výrobku.

Zákaznický servis



800 900 826

(zdarma)

pondělí - pátek 8:00 - 20:00 hod.

sobota 8:00 - 16:00 hod.

e-mail: service@tchibo.cz

Číslo výrobku: 607 336
