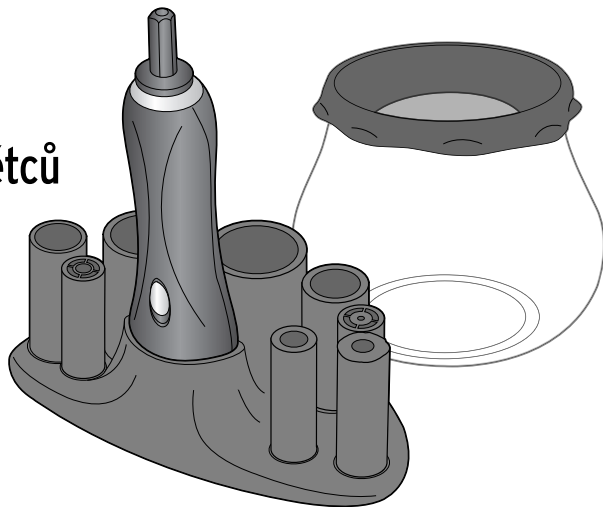




Čistič kosmetických štětců



cs **Návod k použití**

Vážení zákazníci,

Váš nový čistič kosmetických štětců vyčistí a osuší kosmetické štětce během několika sekund díky technologii odstředivky. S 8 pružnými adaptéry pro běžné velikosti štětců, robustní miskou na čištění a stojanem pro uskladnění.

Věříme, že Vám bude tento výrobek dlouho sloužit k Vaší spokojenosti.

Váš tým Tchibo



www.tchibo.cz/navody

Bezpečnostní pokyny



Pozorně si přečtěte bezpečnostní pokyny a použijte tento výrobek pouze tak, jak je popsáno v tomto návodu, aby nedopátráním nedošlo k poranění nebo škodám.

Účel použití

- Výrobek je určen na čištění kosmetických štětců. Přístroj je určen pro soukromou potřebu a je nevhodný pro obchodní účely, např. pro použití v kosmetických salónech.
- Výrobek není vhodný pro štětinové a ploché štětce, štětce pro natěračské a malířské účely a/nebo silně znečištěné štětce (např. barvou, lakem apod.).

NEBEZPEČÍ pro děti a osoby s omezenou schopností ovládání přístrojů

- Děti si nesmí s přístrojem hrát. Přístroj uchovávejte mimo dosah dětí do 8 let. Tento přístroj smí používat děti starší 8 let a osoby s omezenými fyzickými, smyslovými nebo duševními schopnostmi nebo nedostatkem zkušeností a/nebo vědomostí, pokud jsou pod dozorem nebo pokud jim bylo vysvětleno, jak se s přístrojem bezpečně manipuluje a když pochopily, jaká jim při používání přístroje hrozí nebezpečí.
- Děti nesmí přístroj čistit, s výjimkou případu, že jsou starší 8 let a jsou během čištění pod dozorem. Přístroj nevyžaduje žádnou údržbu.

Uchovávejte přístroj na místě, které je pro děti nepřístupné.

- Obalový materiál udržujte mimo dosah dětí.
Mimo jiné hrozí i nebezpečí udušení!
- Baterie mohou být v případě spolknutí životu nebezpečné. Pokud dojde ke spolknutí baterie, může to vést během pouhých 2 hodin k těžkému poleptání vnitřních orgánů a ke smrti. Uchovávejte proto nové i vybité baterie a výrobek mimo dosah dětí. Pokud máte podezření, že došlo k spolknutí baterie nebo že se baterie mohla dostat do těla nějakým jiným způsobem, okamžitě vyhledejte lékařskou pomoc.

VÝSTRAHA před nebezpečím poranění

- Baterie se nesmí nabíjet, rozebírat, vhadzovat do ohně ani zkratovat.
- Příklad nepoužívejte, pokud vykazuje viditelná poškození.
- Neprovádějte na výrobku žádné změny. Případné opravy přístroje nechávejte provádět v odborném servisu. Neodbornými opravami se uživatel vystavuje značným rizikům.

POZOR na věcné škody

- Nikdy neponořujte výrobek do vody ani jiných kapalin, protože jinak hrozí nebezpečí úrazu elektrickým proudem! Chraňte přístroj i před kapající a stříkající vodou.

- Vyjměte baterie z přístroje, když jsou vybité nebo když nebudete přístroj delší dobu používat. Zabráníte tak poškození, ke kterému by mohlo dojít, kdyby baterie vytekly.
- Vždy vyměňujte současně všechny baterie. Nekombinujte použité baterie s novými, různé typy a značky baterií ani baterie s odlišnou kapacitou. Při vkládání baterií dbejte na správnou polaritu (+/-).

Přehled (rozsah dodávky)

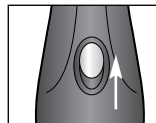


Další části dodávky (není zobrazeno):

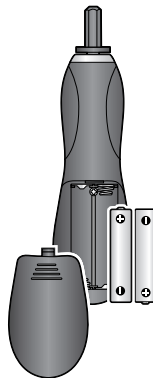
- 2 baterie typu AAA/LR03 1,5 V

Vložení baterií

K provozu přístroje jsou zapotřebí dvě 1,5 V baterie typu LR03.

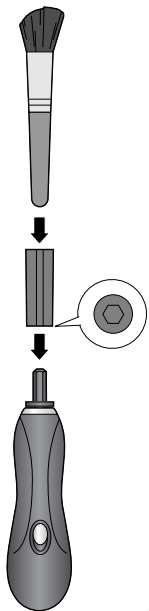


1. Příp. posuňte vypínač dopředu do pozice „vyp“.
2. Víko příhrádky na baterie stáhněte směrem dolů.
3. Vložte baterie do příhrádky tak, jak vidíte na obrázku. Přitom dbejte na správnou polaritu (+/-).
4. Znovu nasadte víko příhrádky na baterie - lze je nasadit jen v jedné poloze. Musí slyšitelně a citelně zaskočit.



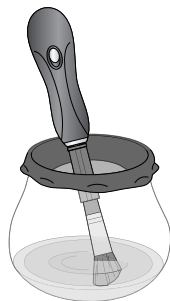
Výměna baterií je nutná tehdy, pokud se motorek přístroje pohybuje zřetelně pomaleji.

Použití

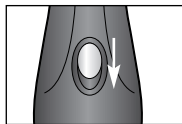


1. Vyberte vhodný adaptér, do kterého bude pevně pasovat štětec určený k čištění.
Držadlo štětce zasuněte do adaptéru.
Štětcem lehce otáčejte sem a tam, půjde tak snadněji zavést.
2. Nasadíte adaptér na hnací hřídel přístroje.
3. Do misky na čištění nalijte trochu vlažné vody, příp. s jemným čisticím prostředkem, a to do výšky max. 1 - 2 cm.

Můžete použít také speciální čisticí přípravek na kosmetické štětce.



4. Přístroj se štětcem držte vložený do vody, ponořený max. po násadu se štětinami ...



5. Přístroj zapnete posunutím vypínače dozadu:

K dispozici máte 2 rychlosti: spínač uprostřed = pomalu, spínač zcela vzadu = rychle.

Štětec začne rotovat. Držte přístroj tak, aby z misky nevystříkla tekutina.

6. Vytáhněte štětec z vody a nechte ještě několik sekund otáčet, aby se vyždímala voda.

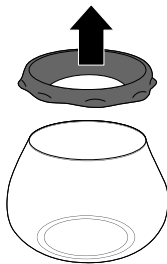
7. Příklad vyčistěte (vypínač dopředu do pozice „vyp“) a zkontrolujte výsledek. Jsou-li na štětci stále usazeniny, čištění opakujte.
 8. Štětce a adaptér vyjměte z přístroje a před uložením do stojanu nechte důkladně vysušit.
 9. Vyprázdněte misku na čištění, opláchněte ji a osušte.
- Tip: Kosmetické štětce lze ve stojanu uchovávat trvale.

Čištění

POZOR na věcné škody

- Příklad nesmí být vystaven vlhkosti. Chraňte přístroj i před kapající a stříkající vodou.
- K čištění přístroje nepoužívejte žíraviny ani agresivní nebo abrazivní čisticí prostředky.

1. Příklad vyčistěte lehce navlhčeným hadříkem.



2. Adaptér a misku na čištění můžete opláchnout v teplé vodě s trochou čisticího prostředku. Za tímto účelem z misky vyjměte ochranu před stříkáním.
3. Než budete jednotlivé části znovu skládat nebo ukládat, pořádně je utřete.

Likvidace

Výrobek, jeho obal a dodané baterie byly vyrobeny z cenných recyklovatelných materiálů. Recyklace snižuje množství odpadu a chrání životní prostředí.

Obal roztříďte a zlikvidujte. Využijte místních možností ke sběru papíru, lepenky a lehkých obalů.



Přístroje označené tímto symbolem se nesmí vyhazovat do domovního odpadu!

Staré přístroje jste ze zákona povinni likvidovat odděleně od domovního odpadu. Informace o sběrných místech, na kterých bezplatně přijímají staré přístroje, získáte u obecní nebo městské správy.



Baterie a akumulátory nepatří do domovního odpadu! Vybité baterie a akumulátory jste ze zákona povinni odevzdávat ve sběrně určené obecní nebo městskou správou nebo ve specializované prodejně, ve které se prodávají baterie.

Technické parametry

Model:	382 418
Baterie:	2 x AAA/LR03 1,5 V
Okolní teplota:	+10 až +40 °C

Made exclusively for: Tchibo GmbH, Überseering 18, 22297 Hamburg, Germany, www.tchibo.cz



Číslo výrobku:

382 418
