



Elektrická poduška na záda



Návod k použití

Vážení zákazníci,

teplo Vaší nové elektrická podušky na záda Vám prospěje, když budete mít ztuhlé svaly, nebo se budete chtít třeba jen zahřát a uvolnit.

Elektrická poduška těsně přilehne k zádomu a pomocí praktických pásků drží na místě. Elektrická poduška je vybavena kapsičkami, které jsou naplněny keramickými kuličkami. Ty zajišťují rovnoměrné rozložení tepla. Topná spirála zapracovaná v oblasti šíje se postará o to, abyste měli pocit, že jste krásně v teplíčku.

Čtyři stupně ohřevu zajišťují příjemnou regulaci tepla zcela dle Vašich potřeb.

Věříme, že Vám bude tento výrobek dlouho sloužit k Vaší spokojenosti.


Váš tým Tchibo



www.tchibo.cz/navody

Obsah

3	K tomuto návodu	7	Přehled (rozsah dodávky)
4	Bezpečnostní pokyny	8	Použití
6	Technické parametry	9	Čištění a skladování
6	Likvidace	10	Závada / náprava



Přečtěte si návod!
Důležité pokyny
- uchovejte pro pozdější
použití!

K tomuto návodu

Výrobek je vybaven bezpečnostními prvky. Přesto si prosím pozorně přečtěte bezpečnostní pokyny a používejte výrobek pouze tak, jak je popsáno v tomto návodu, aby nedopatřením nedošlo k poranění nebo škodám.

Uschovejte si tento návod pro pozdější potřebu.

Při předávání výrobku s ním současně předejte i tento návod.

Symbole v tomto návodu:



Tento symbol varuje před nebezpečím poranění.



Tento symbol varuje před nebezpečím poranění elektrickým proudem.

Upozornění **NEBEZPEČÍ** varuje před možným těžkým poraněním a ohrožením života.

Upozornění **VÝSTRAHA** varuje před poraněním a značnými věcnými škodami.

Upozornění **POZOR** varuje před lehkým poraněním nebo poškozením.



Takto jsou označeny doplňující informace.

Symbole na elektrické podušce, které je nutno dodržovat:



Přečtěte si pokyny a návod k použití



Nezapichujte jehly či podobné předměty



Nepoužívejte složené ani přehnuté



Není vhodné pro děti do 3 let



Lze prát v pračce do 30 °C max. jako jemné prádlo



Nebělte



Nežehlete



Nečistěte chemicky



Nesušte v sušičce



Účel použití

- Elektrická poduška na záda je určena pro použití v domácnosti tak, jak je popsáno v tomto návodu. Elektrická poduška na záda není vhodná pro použití v nemocnicích, lékařských ordinacích atd.
- Elektrická poduška na záda není zdravotnický přístroj.

NEBEZPEČÍ pro děti a osoby

s omezenou schopností ovládání přístrojů

- Tento přístroj smí používat děti starší 8 let a osoby s ... omezenými fyzickými, senzorickými nebo duševními schopnostmi nebo ... nedostatkem zkušeností a/nebo vědomostí, pokud jsou ... pod neustálým dohledem nebo ... pokud jim bylo vysvětleno, jak se s přístrojem bezpečně manipuluje a ... pokud pochopili, jaká jim při používání přístroje hrozí nebezpečí.
Děti si s přístrojem nesmí hrát. Čištění a údržbu nesmí provádět děti, pokud nejsou pod dozorem.
- Tento přístroj není vhodný pro děti starší 3 let, pokud nejsou během používání trvale pod dozorem rodičů nebo dospělého, nebo pokud nebyly seznámeny s bezpečným používáním přístroje. Během tohoto seznámení musí děti porozumět možným rizikům vyplývajícím z používání přístroje.
- Obalový materiál udržujte mimo dosah dětí. Mimo jiné hrozí i nebezpečí udušení!

NEBEZPEČÍ pro osoby s kardiostimulátorem

- Elektromagnetická pole vycházející z tohoto elektrického výrobku mohou za určitých okolností rušit funkci kardiostimulátoru. Než začnete výrobek používat, kontaktujte proto svého lékaře a výrobce kardiostimulátoru.

Elektrickou podušku nepoužívejte u ...

- ... osob, které nejsou schopny správně vnímat teplo. Malé děti reagují na teplo citlivěji. Užívání léků nebo určitá onemocnění, jako např. cukrovka, mohou být doprovázeny poruchami vnímání tepla. Postižení nebo nemocní nemusí být v některých případech schopni upozornit na to, že je jim příliš teplo.
- ... dětí mladší 3 let, nemohoucích, nemocných ani u osob necitlivých na teplo. Pokud máte pochybnosti nebo potíže s krevním oběhem, konzultujte před použitím lékaře.
- ... domácích nebo jiných zvířat.
- Pokud by se Vám během používání udělalo nevolno nebo by se vyskytly jiné obtíže, elektrickou podušku už nepoužívejte. Případně vyhledejte lékaře.

NEBEZPEČÍ úrazu elektrickým proudem následkem vlhkosti

- Ovládací jednotka a síťový kabel nesmí být vystaveny vlhkosti, vodě ani jiným kapalinám, protože jinak hrozí nebezpečí úrazu elektrickým proudem. Ani elektrická poduška na záda nesmí být během používání vlhká. Používejte elektrickou podušku pouze suchou, nikdy ne vlhkou!

NEBEZPEČÍ úrazu elektrickým proudem

- Elektrickou podušku připojujte pouze do zásuvky instalované podle předpisů, jejíž síťové napětí odpovídá technickým parametrům přístroje.
- Přístroje zapojené do elektrické sítě mohou za bouřky způsobit požár nebo úraz elektrickým proudem. Proto za bouřky elektrickou podušku nepoužívejte a síťovou zástrčku vytáhněte ze zásuvky.
- Do elektrické podušky nezapichujte žádné špičaté předměty, např. spínací špendlíky a podobně.
- Vytáhněte síťovou zástrčku ze zásuvky ...
 - ... když dojde k poruše,
 - ... za bouřky,
 - ... než začnete přístroj čistit a
 - ... po každém použití.Přitom tahejte přímo za zástrčku, nikoli za síťový kabel.
- Síťový kabel nesmí být zlomený ani přiskřípnutý. Položte síťový kabel do bezpečné vzdálenosti od horkých povrchů a ostrých hran.
- Elektrickou podušku na záda používejte pouze s dodanou ovládací jednotkou.
- Neprovádějte na výrobku žádné úpravy. Ani výměnu síťového kabelu nesmíte provádět Vy sami. Případné opravy přístroje nebo síťového kabelu nechte provádět jen v odborném servisu. Neodbornými opravami se uživatel vystavuje značným rizikům.

VÝSTRAHA před požárem

- V blízkosti elektrické podušky nepoužívejte žádné výrobky ve spreji.
Za nepříznivých okolností by mohlo dojít ke vznícení spreje.
- Abyste zabránili bodovému přehřátí nebo poškození přístroje, používejte elektrickou podušku vždy zcela rozloženou. Nesmí se používat přeložená napůl, zmačkaná ani silně ohnutá.
- Elektrická poduška je vybavena tepelnou pojistkou. Ta slouží k ochraně před přehřátím. Když dojde k aktivaci této pojistky, elektrická poduška již nebude fungovat a musí se zlikvidovat.
- Dbejte na to, abyste během používání neusnuli. Pokud budete během používání elektrické podušky velmi unavení, použijte pro jistotu stupeň 1.
- Přístroj nesmí být zapnutý bez dozoru.
- Přístroj se nesmí zapínat pomocí spínacích hodin (časovače) ani odděleného systému dálkového ovládání.
- Nepoužívejte elektrickou podušku jako ohřívací podložku tak, že byste ji položili např. pod prostěradlo apod. Mohlo by dojít k jejímu přehřátí a následnému poškození.

VÝSTRAHA před popálením


- Dlouhodobé používání na nejvyšší stupeň může přivodit popáleniny.
- Abyste zabránili popálení kůže, zkontrolujte teplotu před použitím hřbetem ruky (teplotu nekontrolujte dlaní, protože ta je méně citlivá než ostatní části těla).

- Nepoužívejte elektrickou podušku přímo na kůži.
Používejte ji pouze přes oblečení.

POZOR na věcné škody

- Příklad podléhá stárnutí. Proto před každým použitím zkontrolujte, jestli elektrická poduška, ovládací jednotka nebo síťový kabel nevykazují známky opotřebení nebo poškození. Pokud takové známky objevíte, zašlete elektrickou podušku před jejím opětovným použitím do servisního centra.
- Elektrickou podušku na záda uchovávejte vždy na suchém, chladném místě chráněném před jinými tepelnými zdroji. Nepokládejte na ni těžké předměty.
- Ovládací jednotku během používání nepřikrývejte, protože se používáním zahřívá.

Technické parametry

Model:	387 204
Síťové napětí:	220–240 V ~ 50 Hz
Třída ochrany:	II 
Příkon:	100 W
Okolní teplota:	+10 až +40 °C
Made exclusively for:	Tchibo GmbH, Überseering 18, 22297 Hamburg, Germany www.tchibo.cz

Za účelem vylepšování výrobku si vyhrazujeme právo technických a vzhledových změn.



Likvidace

Výrobek a jeho obal byly vyrobeny z cenných recyklovatelných materiálů. Recyklace snižuje množství odpadu a chrání životní prostředí.

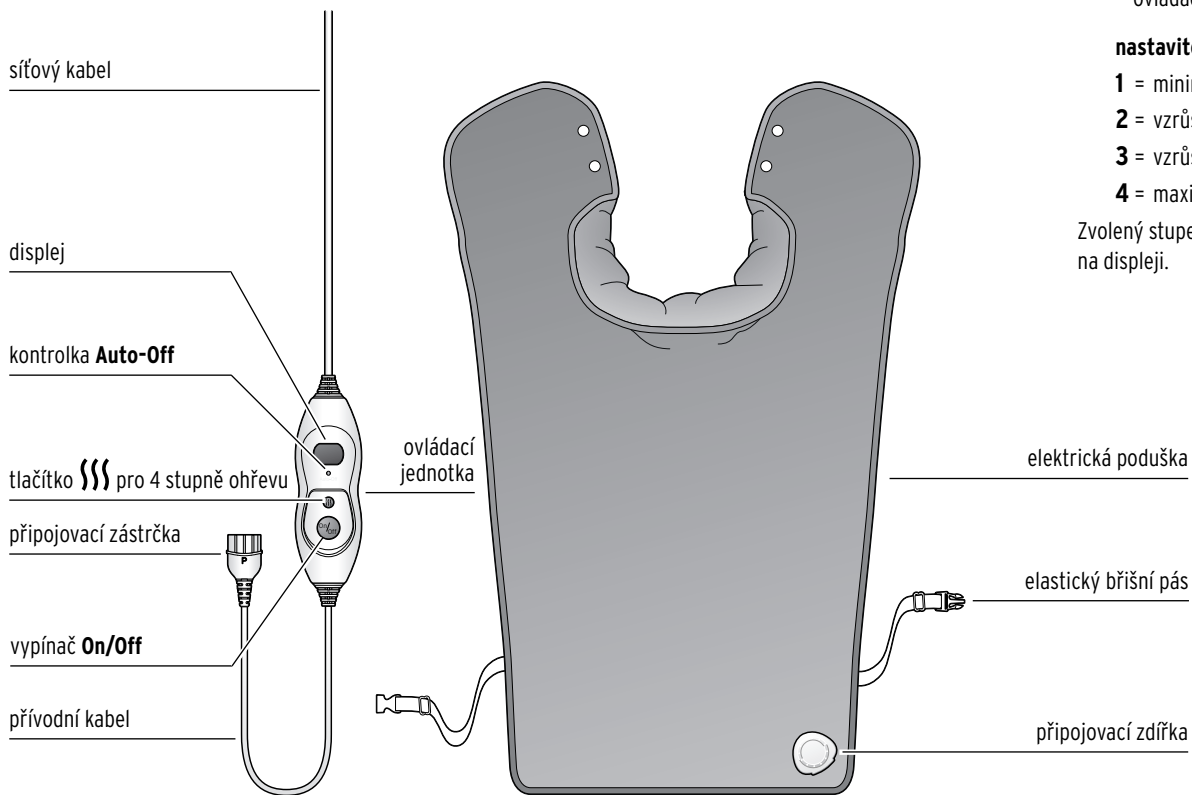
Obal roztříďte a zlikvidujte. Využijte místních možností ke sběru papíru, lepenky a lehkých obalů.



Přístroje označené tímto symbolem se nesmí vyhazovat do domovního odpadu!

Staré přístroje jste ze zákona povinni likvidovat samostatně, odděleně od domovního odpadu. Informace o sběrných místech, na kterých bezplatně přijímají staré přístroje, získáte u obecní nebo městské správy.

Přehled (rozsah dodávky)



i Odstraňte ochrannou fólii z displeje ovládací jednotky.

nastavitelné stupně ohřevu

1 = minimální teplotní stupeň

2 = vzrůstající teplota

3 = vzrůstající teplota

4 = maximální teplotní stupeň

Zvolený stupeň ohřevu se zobrazí na displeji.

Použití



VÝSTRAHA před popálením


- Dlouhodobé používání na nejvyšší stupeň může přivodit popáleniny.
- Abyste zabránili popálení kůže, zkontrolujte teplotu před použitím hřbetem ruky (teplotu nekontrolujte dlaní, protože ta je méně citlivá než ostatní části těla).
- Nepoužívejte elektrickou podušku přímo na kůži. Používejte ji pouze přes oblečení.



Při prvním použití může být po krátkou dobu cítit zápach, což však není na závadu. Zajistěte dostatečné větrání.

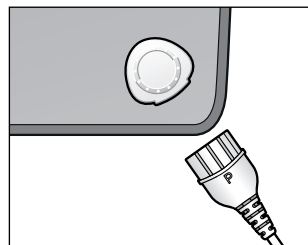
1. Před použitím si pozorně přečtěte kapitolu „Bezpečnostní pokyny“ na začátku tohoto návodu k použití. Najdete tam četné informace, které musíte k bezpečnému používání dodržovat.

2.



Elektrickou podušku si přiložte na záda a límec si položte přes ramena. Připojovací zdířka přitom ukazuje směrem dozadu. Zapněte druky a dotáhněte břišní pás tak, aby poduška pohodlně seděla.

3.



Zasuňte zástrčku ovládací jednotky do připojovací zdířky na podušce tak, jak je znázorněno na obrázku. Zástrčku je možné do zdířky zasunout pouze v takové poloze, jakou vidíte na obrázku.

4. Zasuňte síťovou zástrčku do zásuvky. Krátce se rozsvítí kontrolka **Auto-Off** a na displeji se objeví číslice **8** a potom opět obojí zhasne.

5. Zapněte podušku pomocí vypínače **On/Off**. Na displeji se objeví číslice **1**.

6. Pomocí tlačítka **[[[[** nastavte nejvyšší stupeň ohřevu **4**. Každým stisknutím tlačítka zvýšíte výkon ohřevu o **1** stupeň. Po stupni **4** následuje opět stupeň **1**. Po několika málo minutách dosáhne elektrická poduška své maximální teploty. Nyní můžete přepnout na nižší teplotní stupeň.



Elektrická poduška je vybavena bezpečnostním termostatem, který reguluje teplo a zabraňuje přílišnému zahřívání elektrické podušky.

- ▷ Pokud již elektrickou podušku nechcete používat, vypněte ji pomocí vypínače **On/Off** a vytáhněte síťovou zástrčku ze zásuvky. Tahejte přitom za zástrčku, nikoli za síťový kabel.

Automatické vypínání

Elektrická poduška na záda se automaticky vypne po cca 90 minutách. Rozsvítí se kontrolka **Auto-Off**.

- ▷ Vypněte elektrickou podušku pomocí vypínače **On/Off** a poté ji opět zapněte.
- ▷ Potom nastavte pomocí tlačítka **[[[[** požadovaný stupeň ohřevu.

Čištění a skladování



NEBEZPEČÍ ohrožení života elektrickým proudem

- Před čištěním elektrické podušky na záda vytáhněte síťovou zástrčku ze zásuvky a připojovací zástrčku z připojovací zdířky na přístroji.
- Ovládací jednotka a síťový kabel nesmí být vystaveny vlhkosti, vodě ani jiným kapalinám, protože jinak hrozí nebezpečí úrazu elektrickým proudem. Ani elektrická poduška na záda nesmí být během používání vlhká. Používejte elektrickou podušku pouze suchou, nikdy ne vlhkou!


Praní elektrické podušky na záda



- Elektrická poduška na záda je častým praním silně namáhána. Proto ji po celou dobu její životnosti neperte příliš často.
- Respektujte pokyny k ošetřování uvedené na všité etiketě na elektrické podušce na záda.
- Než začnete elektrickou podušku na záda po použití prát, nechte ji zcela vychladnout.

1. Vytáhněte síťovou zástrčku ze zásuvky.

2.



Vytáhněte připojovací zástrčku z připojovací zdířky na přístroji.



NEBEZPEČÍ ohrožení života elektrickým proudem

- Po praní počkejte, dokud elektrická poduška úplně neproschne, než do ní zasunete připojovací zástrčku a než elektrickou podušku připojíte do elektrické sítě. Podušku nepoužívejte, pokud je vlhká!
- V žádném případě nezapínejte elektrickou podušku za účelem sušení.

POZOR na věcné škody

- Nesušit v sušičce.
- Nesušit na topení, na slunci ani jiným působením tepla.
- Nežehlit.
- Neždímat ani nemandlovat.
- K pověšení elektrické podušky nepoužívat žádné kolíčky na prádlo.

▷ Jakmile jsou elektrická poduška a zdířka k připojení zástrčky úplně suché, zastrčte zástrčku opět do zdířky. Zástrčku můžete do zdířky zastrčit jen v jedné poloze. Strana s drážkou musí být nahoře - tak, jak vidíte na obrázku.

Skladování

- ▷ Elektrickou podušku na záda nechte před složením vychladnout.
- ▷ Nepokládejte na ni těžké předměty. Nesmí dojít k tvorbě záhybů.
- ▷ Elektrickou podušku na záda uchovávejte vždy na suchém, chladném místě chráněném před jinými tepelnými zdroji.

Závada / náprava

Přístroj nefunguje.

- Zkontrolujte, jestli přípojovací zástrčka pevně sedí v přípojovací zdířce elektrické podušky na záda.
- Příp. automatické vypínání vypnulo elektrickou podušku na záda po cca 90 minutách. V takovém případě elektrickou podušku krátce vypněte a znovu zapněte.
- Elektrická poduška na záda je vybavena teplotní pojistkou. Tato slouží k ochraně proti přehřátí. Jestliže tato pojistka vypne, nebude už elektrická poduška fungovat a musí se zlikvidovat.

Na displeji bliká symbol **F**.

- Nezasunuli jste nejdřív síťovou zástrčku do zásuvky a až potom přípojovací zástrčku do přípojovací zdířky elektrické podušky na záda?
Vždy nejdřív zasuňte přípojovací zástrčku do přípojovací zdířky elektrické podušky na záda a až potom síťovou zástrčku do zásuvky.
 - Nedošlo omylem k vytažení přípojovací zástrčky z elektrické podušky na záda?
Vytáhněte síťovou zástrčku ze zásuvky a zasuňte přípojovací zástrčku do zdířky na elektrické podušce na záda. Potom opět zasuňte síťovou zástrčku do zásuvky.
-