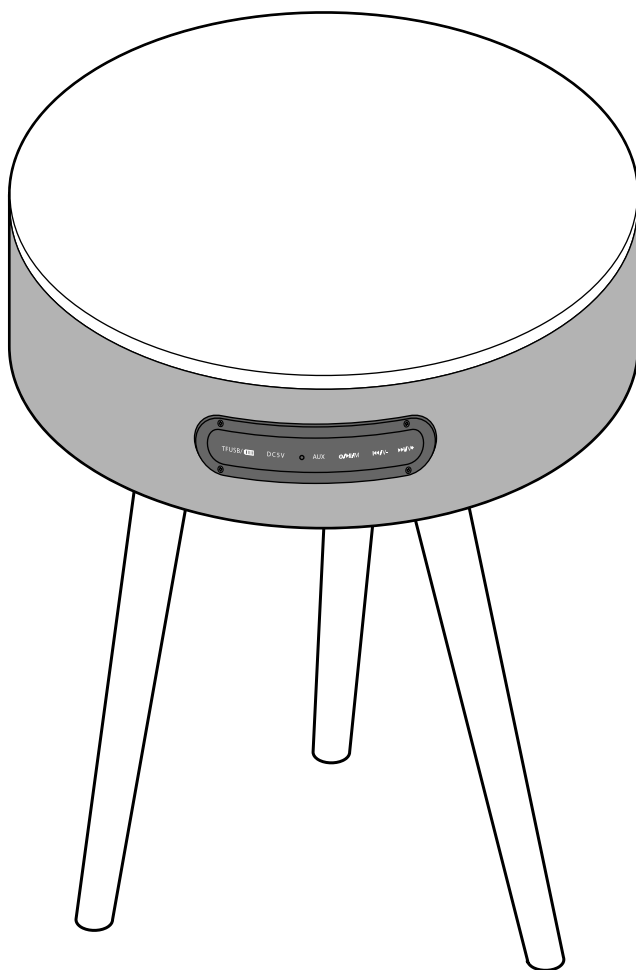


Odkládací stolek s *Bluetooth*[®] reproduktory



Vážení zákazníci,

tento nový odkládací stolek s integrovanými *Bluetooth*[®] reproduktory úplně nově interpretuje moderní bydlení. Bezdrátové připojení přes *Bluetooth*[®] podporuje přenos zvukových souborů ve všech formátech stejně tak jako přenosový profil A2DP.

K připojení jiných mobilních zařízení, jako jsou např. MP3 přehrávače a tablety bez funkce *Bluetooth*[®] jsou reproduktory navíc vybaveny audio vstupem pro jacka 3,5 mm a USB portem. Integrovaný akumulátor lze nabíjet na osobním počítači nebo přes síťový adaptér USB z normální elektrické sítě.

Věříme, že Vám bude tento výrobek dlouho sloužit k Vaší spokojenosti a přejeme Vám exkluzivní požitky z poslechu s tímto speciálním kusem nábytku.

Obsah

- 2 K tomuto návodu
- 3 Bezpečnostní pokyny
- 5 Prohlášení o shodě
- 6 Přehled (rozsah dodávky)
- 7 Montáž
- 7 Uvedení do provozu
- 7 Nabíjení akumulátoru
- 8 Použití
- 8 Zapnutí/vypnutí
- 8 Funkce automatického vypnutí
- 8 Přehrávání hudby
- 8 Volba skladby
- 8 Regulace hlasitosti
- 8 Připojení zařízení s *Bluetooth*[®]
- 9 Přerušování připojení *Bluetooth*[®]
- 9 Resetování
- 9 Volba režimu
- 9 Připojení jiných zařízení
- 9 Mobilní zařízení přes AUX
- 10 Paměťová karta přes TF
- 10 USB flash disk přes USB/ 
- 10 Používání přístroje jako powerbanku přes USB/ 
- 11 Závada / náprava
- 11 Ošetřování
- 11 Pravidelná péče
- 11 Odstraňování skvrn
- 12 Technické parametry
- 12 Likvidace

K tomuto návodu

Výrobek je vybaven bezpečnostními prvky. Přesto si pozorně přečtete bezpečnostní pokyny a používejte tento výrobek pouze tak, jak je popsáno v tomto návodu, aby nedopatřením nedošlo k zranění nebo škodám.

Uchovejte si tento návod pro pozdější potřebu. Při předávání výrobku s ním současně předejte i tento návod.

Symbody uvedené v tomto návodu:



Tento symbol varuje před nebezpečím poranění.



Tento symbol varuje před nebezpečím poranění elektrickým proudem.

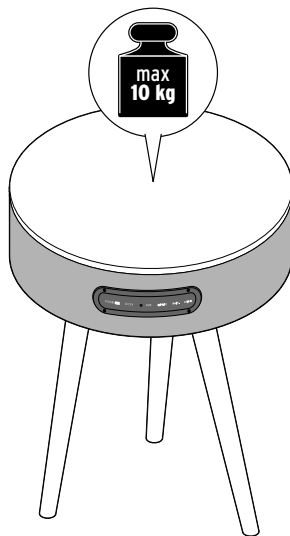
Upozornění **NEBEZPEČÍ** varuje před možným těžkým poraněním a ohrožením života.

Upozornění **VÝSTRAHA** varuje před zraněním a značnými věcnými škodami.

Upozornění **POZOR** varuje před lehkým poraněním nebo poškozením.



Takto jsou označeny doplňující informace.



Bezpečnostní pokyny

Účel použití

- Výrobek slouží jako odkládací stůl a reproduktory pro výstup zvuku prostřednictvím *Bluetooth®* nebo pro přímé připojení mobilních přehrávacích zařízení jako jsou smartphony, tablety, notebooky, MP3 přehrávače, USB flash disky, paměťové karty atd.
- Výrobek je koncipován pro soukromé použití a není vhodný ke komerčním účelům.
- Výrobek používejte pouze v mírných klimatických podmínkách.

Výrobek může být distribuován a používán v následujících zemích: Německo, Rakousko, Švýcarsko, Česko, Polsko, Slovensko, Maďarsko, Turecko.

NEBEZPEČÍ pro děti

- Děti nerozpoznají nebezpečí, která mohou vzniknout při nesprávném zacházení s elektrickými přístroji. Proto výrobek uchovávejte mimo dosah dětí.
- Obalový materiál se nesmí dostat do rukou dětem. Sáčky a fólie nejsou určeny na hraní. Dbejte na to, aby si je děti nenatahovaly na hlavu nebo jich část nespolkly. Nebezpečí udušení!
- Výrobek udržujte mimo dosah malých dětí, protože by se mohly pokoušet vytáhnout se nahoru nebo na něj vylézt.

NEBEZPEČÍ úrazu elektrickým proudem

- Neprovádějte na výrobku žádné změny. Případné opravy výrobku nechávejte provádět pouze v odborných servisech nebo v našem servisním centru. Neodbornými opravami se uživatel vystavuje značným rizikům.
- Akumulátor není možné vyměnit nebo demontovat, ani jej nesmíte vyměňovat ani demontovat Vy sami. Při neodborné výměně akumulátoru hrozí nebezpečí výbuchu. Akumulátor lze nahradit pouze stejným nebo rovnocenným typem. Pokud je akumulátor poškozený, obraťte se na odbornou opravnu nebo na naše servisní centrum.

Pokud budete výrobek napájet ze sítě, dbejte následujících pokynů:

- Nestavte na reproduktory ani do jejich bezprostřední blízkosti nádoby naplněné kapalinou, jako jsou např. vázy s květinami. Tyto nádoby by se mohly převrhnout

a kapalina by mohla narušit elektrickou bezpečnost. Hrozí nebezpečí úrazu elektrickým proudem!

- Připojte přístroj pouze pomocí vhodného síťového adaptéru do zásuvek s ochrannými kontakty, instalovaných podle předpisů, jejichž síťové napětí odpovídá technickým parametrům síťového adaptéru (viz kapitola „Technické parametry“).
- Pro úplné odpojení přístroje od elektrické sítě vytáhněte síťový adaptér ze zásuvky. Zásuvka musí být dobře přístupná, abyste z ní v případě potřeby mohli rychle vytáhnout síťovou zástrčku.
- V žádném případě neotevírejte ani neodstraňujte části krytu reproduktorů. Do otvorů přístroje nestrkejte také žádné předměty. Uvnitř krytu se nacházejí vodivé části, které při dotyku mohou způsobit úraz elektrickým proudem.
- Vytáhněte síťový adaptér ze zásuvky, ...
... pokud během provozu dojde k poruše,
... po použití,
... za bouřky a
... než začnete přístroj čistit.
Přitom tahejte vždy za síťový adaptér, nikoli za připojovací kabel.
- Připojovací kabel položte tak, aby o něj nikdo nemohl zakopnout.
- Připojovací kabel nesmí být zalomený ani přiskřípnutý. Připojovací kabel udržujte v bezpečné vzdálenosti od horkých povrchů a ostrých hran.

VÝSTRAHA před popálením/požárem

- Výrobek nepokládejte na místa bez dostatečného větrání. Výrobek musí mít na všech stranách min. 5 cm volného místa.
- Během provozu reproduktory nezakrývejte (např. ubrusy visícími přes ně, závěsy, oblečením apod.).
- Na reproduktory ani do jejich blízkosti nestavte žádné zdroje otevřeného ohně, jako jsou např. hořící svíčky. Svíčky a jiné zdroje otevřeného ohně je nutno vždy udržovat v dostatečné vzdálenosti od výrobku, aby nemohlo dojít k rozšíření ohně.
- Výrobek obsahuje jeden lithium-iontový akumulátor, který se nesmí rozebírat, vyhazovat do ohně ani zkratovat.

VÝSTRAHA před poraněním/poškozením zdraví

- Poslech hudby s nastavenou vysokou hlasitostí může vést k trvalému poškození sluchu. Nastavte jen tak vysokou hlasitost, abyste ještě mohli vnímat okolní zvuky. Než začnete přehrávat hudbu, vždy nejdřív nastavte nízkou hlasitost. Hlasitost případně zvyšte až později.

POZOR na věcné škody

- Výrobek, kabel a síťový adaptér neponožujte do vody ani jiných tekutin. Chraňte je i před kapající a stříkající vodou. Nepoužívejte reproduktory venku ani v místnostech s vysokou vlhkostí vzduchu.
- V blízkosti reproduktorů buďte opatrní s nápoji. Nestavte je na výrobek.
- Ovládací pole je vybaveno pružným krytem odolným proti nárazům, který také zabraňuje vniknutí kapalín. Nechte kryt pokud možno vždy zavřený. Všechna tlačítka můžete ovládat i přes tento kryt.
- Reproduktory nepřipojujte k výstupu pro reproduktory samostatného zesilovače výkonu, protože by to mohlo způsobit poškození výrobku.
- Chraňte výrobek před velkým horkem, přímým slunečním zářením, prachem a vlhkostí. Výrobek umístěte do dostatečné vzdálenosti od zdrojů tepla, jako jsou např. plotýnky sporáku nebo trouby.
- Pokud reproduktory přenesete z chladného místa na teplé, může v nich zkondenzovat vlhkost. V takovém případě je nechte několik hodin vypnuté.
- Neumisťujte výrobek do bezprostřední blízkosti rádiového systému nebo magnetických polí (vytvářených např. televizory nebo reproduktory).
- Nedávejte do bezprostřední blízkosti reproduktorů průkazy s magnetickým proužkem, telefonní ani kreditní karty ani zvukové pásky, hodinky apod. Vlivem magnetů nainstalovaných v reproduktorech by mohlo dojít k jejich poškození.
- Na spodní straně stolku se nachází basový reproduktor a subwoofer. Dávejte si pozor, abyste do nich nechtěně nekopli a udržujte od nich v dostatečné vzdálenosti ostré a špičaté předměty.

- K čištění nepoužívejte žíraviny ani agresivní nebo abrazivní čisticí prostředky. Používejte měkký hadřík nepouštějící vlákna.
- Výrobek postavte na rovnou, ne šikmou plochu.
- Na výrobek si nesedejte ani nestoupejte. Mohl by se překlomit nebo poškodit.
- Výrobek montujte na měkkém a rovném podkladu; popřípadě jej podložte přepravní lepenkou, aby nedošlo k poškrábání nebo poškození povrchů.
- Výrobek používejte jen k předpokládanému účelu použití a nepřetěžujte jej.

Když budete výrobek používat jako powerbanku:

- Výrobek a připojené mobilní zařízení se během nabíjení zahřívají. Nezakrývejte je.
- Nepoužívejte výrobek v blízkosti výbušných plynů.
- Vhodné pro mobilní USB zařízení s integrovanými akumulátory se vstupním napětím 5,0 V/0,5 A. Nepokoušejte se připojovat jiná zařízení nebo nabíjet jednotlivé akumulátory přímo. Běžné baterie se nesmějí nabíjet! K nabíjení větších tablet počítačů a jiných zařízení s podobně vysokou kapacitou akumulátoru není výrobek vhodný.

Výrobek používejte jako powerbanku jen tehdy, když má jeho akumulátor ještě dostatečnou kapacitu. V opačném případě jej připojte pomocí vhodného síťového adaptéru do sítě.



Typový štítek najdete na spodní straně výrobku.

Prohlášení o shodě

EC-Declaration of Conformity

Declaring Organisation: **Lenco Benclox B.V.**
Thermielstraat 1A
6361 HB Nuth
The Netherlands

Brand Name: **Lenco**
Product Model Name: **SG 1983 / 384061**
Description: **Bluetooth speaker**

We, Lenco Benclox B.V. declare under our sole responsibility that the above named product conforms to the essential requirements of the European Union.

The object of the declaration described above is in conformity with the relevant European Union harmonization legislation:

Directive 2014/53/EU
Directive 2011/65/EU amended with Directive (EU) 2015/863

The product meets the requirements of the following standards:

EN62368 :2014
EN62479 :2010
EN55032 :2015
EN55035 :2017
ETSI EN 301 489-1 V2.2.0 (2017-03)
ETSI EN 301 489-17 V3.2.0 (2017-03)
ETSI EN 300 328 V2.2.0 (2017-11)

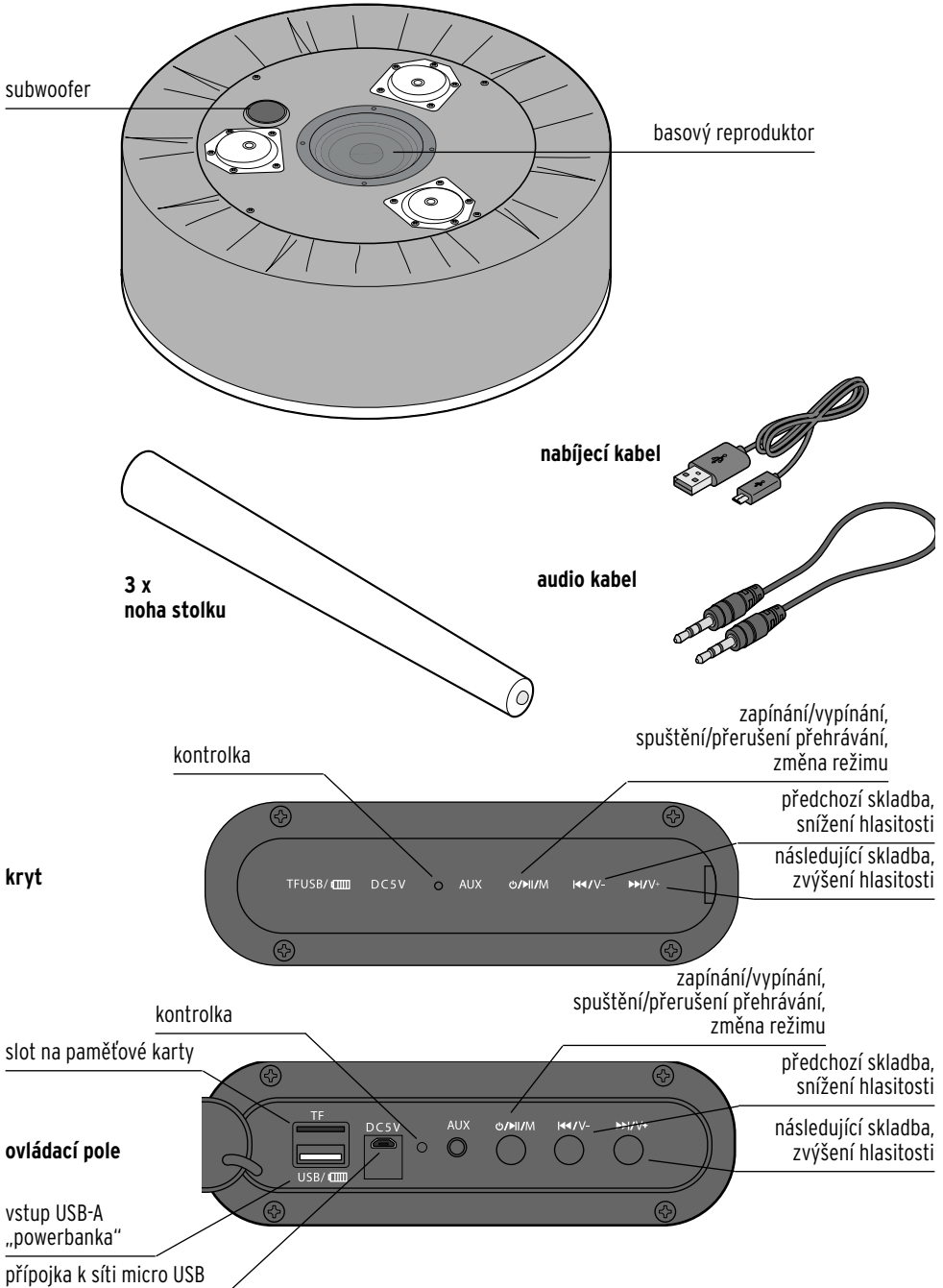
Manufacturer/Importer **Lenco Benclox B.V.**

Date: **3 September 2019**

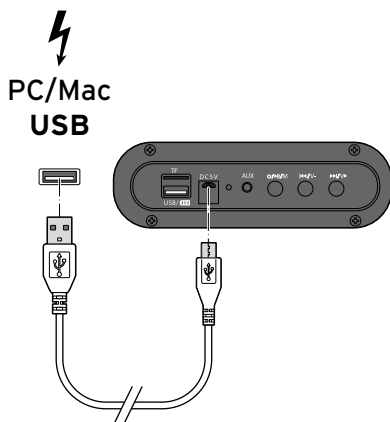
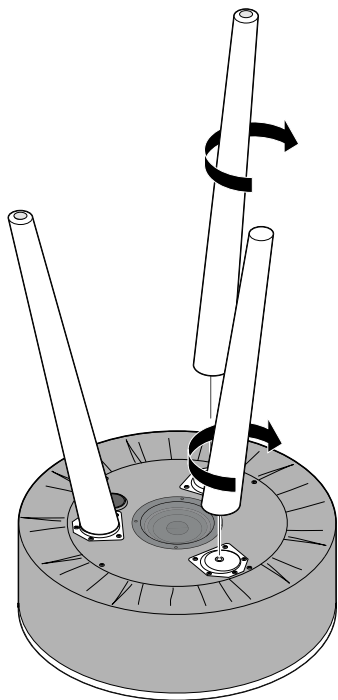
Signature: 

Name: **J.C.P. Bruijs**

Přehled (rozsah dodávky)



Montáž



2. Zasuňte zástrčku micro USB dodaného nabíjecího kabelu do připojovací zdičky DC5V a zástrčku USB-A do síťového adaptéru USB (příp. do USB portu na PC apod.).

Kontrolka se rozsvítí červeně. Normální proces nabíjení vybitého akumulátoru trvá přibližně 4 hodiny. Jakmile bude akumulátor úplně nabitý, kontrolka zhasne.

3. Vytáhněte síťový adaptér ze zásuvky a nabíjecí USB kabel z připojovací zdičky.
4. Ovládací pole chraňte tak, že opět zavřete kryt.

Doba hraní přes *Bluetooth*® činí s nastavenou hlasitostí 60 % maximální hlasitosti přibližně 5 hodin.



- Reprodukory můžete během nabíjení akumulátoru používat. Prodlužuje to však dobu nabíjení.
- Abyste zachovali plnou kapacitu akumulátoru co nejdéle, nabijte jej minimálně 1x za měsíc úplně, i když reproduktory nepoužíváte.
- Akumulátor nabíjete při teplotě +10 až +40 °C.
- Kapacita akumulátoru vydrží nejdéle při pokojové teplotě. Čím nižší je okolní teplota, tím více se zkracuje doba přehrávání.

Uvedení do provozu

Abyste zamezili poškození akumulátoru, je při dodání nabitý pouze na polovinu kapacity. Před prvním použitím akumulátor úplně nabijte.

Nabíjení akumulátoru



Akumulátor reproduktorů můžete nabíjet přes síťový adaptér (není součástí balení) v elektrické síti nebo přímo na osobním počítači.



1. Otevřete kryt ovládacího pole.

Použití

Zapnutí/vypnutí



- ▷ Zapnutí: Stiskněte tlačítko  a držte jej stisknuté několik sekund. Reprodukory se zapnou. Zazní několik signálních tónů, kontrolka bliká rychle modře a výrobek je automaticky v režimu párování pro *Bluetooth*[®] zařízení. Když byly reproduktory předtím již připojené, a připojené zařízení je v blízkosti, proběhne nové připojení automaticky.
- ▷ Vypnutí: Stiskněte tlačítko  a držte jej stisknuté po dobu několika sekund. Zazní několik signálních tónů a reproduktory se vypnou.


Funkce automatického vypnutí

Abyste zabránili zbytečné spotřebě energie, reproduktory se automaticky vypnou, pokud nepřijmou signál po dobu přibližně 8 minut.




Přehrávání hudby

Reprodukory přehrávají hudbu ve všech běžných formátů souborů, které Vaše přehrávací zařízení podporuje. Reprodukory podporují také profil přenosu A2DP. Tento profil podporuje většina běžných mobilních zařízení a byl vyvinut speciálně k bezdrátovému přenosu stereofonních zvukových signálů přes *Bluetooth*[®].



-  • Případně budete muset tento způsob přenosu přes profil A2DP aktivovat na svém mobilním zařízení manuálně. Přečtěte si k tomu návod k použití Vašeho mobilního zařízení.
 - V závislosti na druhu mobilního zařízení se může stát, že první spuštění přehrávání hudby z reproduktorů nebude fungovat. V takovém případě spusťte přehrávání manuálně. Přerušování přehrávání a jeho opětovné spuštění pak bude fungovat s každým zařízením.
- ▷ Spusťte přehrávání tak, že aktivujete odpovídající funkci na svém mobilním zařízení.
 - ▷ Pokud chcete přehrávání mezitím přerušit, stiskněte krátce tlačítko  na reproduktorech.

- ▷ K opětovnému spuštění přehrávání stiskněte znovu krátce tlačítko  na reproduktorech.

Volba skladby



- ▷ Pro přechod na následující skladbu krátce stiskněte tlačítko /V+.
- ▷ Pro přechod na začátek skladby krátce stiskněte tlačítko /V-.
- ▷ Pro přechod na předchozí skladbu stiskněte 2x krátce tlačítko /V-.

Regulace hlasitosti

- ▷ K zvýšení hlasitosti stiskněte tlačítko /V+ a držte jej stisknuté tak dlouho, dokud nedosáhnete požadované hlasitosti. Jakmile bude dosaženo maximální hlasitosti, zazní signální tón.
- ▷ K snížení hlasitosti stiskněte tlačítko /V- a držte jej stisknuté tak dlouho, dokud nedosáhnete požadované hlasitosti. Jakmile bude dosaženo nejnižší hlasitosti, ozve se signální tón.

Připojení zařízení s *Bluetooth*[®]

Přes reproduktory můžete přehrávat hudbu ze všech mobilních zařízení (mobilních telefonů a zařízení tablet PC), která jsou vybavená *Bluetooth*[®].

-  • *Bluetooth*[®] označuje bezdrátový přenos dat mezi dvěma zařízeními. Lze jej používat pro jednoduchá data, hudbu a fotografie. Video není možné tímto způsobem přenášet. Většina mobilních telefonů a zařízení tablet PC, která se v současné době používají, je vybavena technologií *Bluetooth*[®].
 - Případně je nutné zadat heslo. V takovém případě zadejte **0000**.
 - V každém případě se řiďte pokyny uvedenými v návodu k použití Vašeho mobilního zařízení.
1. Stiskněte tlačítko  a držte jej stisknuté tak dlouho, dokud nezazní potvrzovací tón. Kontrolka bliká rychle modře.
 2. Zapněte mobilní zařízení.
 3. Spusťte na mobilním zařízení vyhledávání zařízení.
 4. Ze seznamu vyberte **TCM 384061** a zařízení vzájemně propojte.

Jakmile budou zařízení propojená, zazní krátký potvrzovací tón. Kontrolka bliká modře jen pomalu.

i Pokud mezitím *Bluetooth*® reproduktory vypnete, spojí se po opětovném zapnutí automaticky se zařízením s funkcí *Bluetooth*®, pokud je toto zařízení v blízkosti, je zapnuté a je na něm aktivovaná funkce *Bluetooth*®.

Přerušení připojení *Bluetooth*®

K *Bluetooth*® reproduktorům může být ve stejný čas připojeno pouze jedno zařízení přes *Bluetooth*®. Pokud chcete připojit jiné zařízení, zrušte nejdříve stávající připojení na svém mobilním zařízení.

Resetování

Elektromagnetické záření v okolí zařízení může vést k poruchám funkce. Pokud se zařízení nepřipojí, proveďte reset:

- ▷ Odstraňte výrobek z oblasti elektromagnetického záření a restartujte jej.

Volba režimu

Pokud k reproduktorům není připojené žádné další zařízení, přepnou se automaticky do režimu *Bluetooth*® a začnou hledat odpovídající signál k připojení.

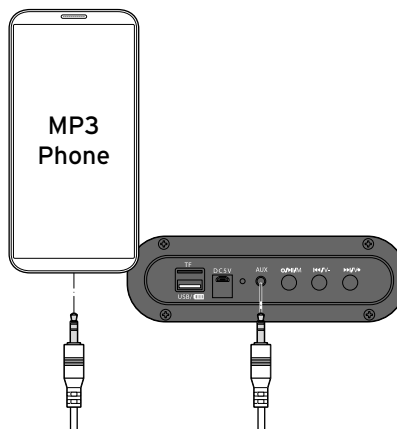
i Přepnout do jiného režimu můžete jen tehdy, pokud je v odpovídajícím vstupu připojené jiné zařízení.

Pokud jste vybrali jiný režim než *Bluetooth*®, svítí kontrolka nepřerušovaně modře.

- ▷ V závislosti na aktuálním režimu a připojených zařízeních se reproduktory přepnou automaticky do požadovaného režimu nebo budete muset stisknout 2x krátce tlačítko **⏮/▶/M**.
- ▷ Pokud se reproduktory nepřepnou automaticky, když je zasunutá karta TF, zkuste kartu TF krátce vytáhnout a potom ji opět zastrčit.
- ▷ Pokud se přehrávání nespustí automaticky, stiskněte 1x krátce tlačítko **⏮/▶/M**.

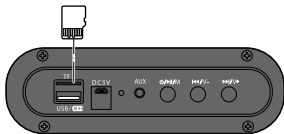
Připojení jiných zařízení

Mobilní zařízení přes AUX



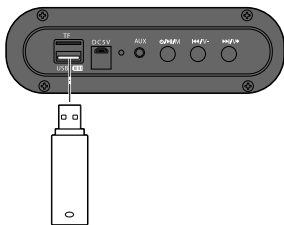
1. Připojte dodaný audio kabel (s jackem 3,5 mm) do vstupu **AUX** reproduktorů a do zdířky pro sluchátka přehrávacího zařízení. Zazní několik signálních tónů.
Režim se automaticky přepne na **AUX**.
Bluetooth® připojení se přeruší.
2. Obě zařízení zapněte s nastavenou nízkou hlasitostí.
3. Režim můžete přepnout případně i na reproduktorech tak, že 2x krátce stisknete tlačítko **⏮/▶/M**.
4. Přehrávání zapněte a ovládejte na přehrávacím zařízení.
 - ▷ Hlasitost můžete regulovat pomocí tlačítek **V+/-** na reproduktorech.
 - ▷ Když stisknete 1x krátce tlačítko **⏮/▶/M**, můžete vypnout zvuk, přehrávání z přehrávacího zařízení však poběží dál. Když stisknete tlačítko **⏮/▶/M** znovu, vypnutí zvuku opět zrušíte.
 - ▷ Než od sebe zařízení opět odpojíte, nejdříve je vypněte.


Paměťová karta přes TF



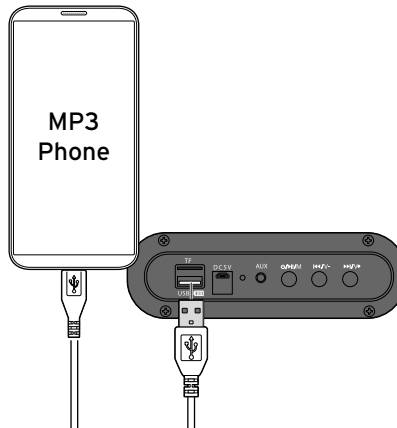
1. Zasuňte paměťovou kartu do slotu na paměťové karty **TF** . Připojení *Bluetooth*[®] se tím automaticky přeruší.
 2. Režim můžete přepnout případně i na reproduktorech tak, že 2x krátce stisknete tlačítko **⏻/▶/M** .
 3. Přehrávání můžete spouštět a ovládat na reproduktorech tak, jak je popsáno v kapitole „Přehrávání hudby“ .
- ▷ Než odejmete paměťovou kartu, vypněte reproduktory. K tomu účelu zatlačte kartu lehce do slotu a potom ji pusťte, abyste aktivovali pružinový mechanismus.

USB flash disk přes USB/




1. Zasuňte USB flash disk do **USB/ ** portu na reproduktorech. Připojení *Bluetooth*[®] se tím automaticky přeruší.
 2. Režim můžete přepnout případně i na reproduktorech tak, že 2x krátce stisknete tlačítko **⏻/▶/M** .
 3. Přehrávání můžete spouštět a ovládat na reproduktorech tak, jak je popsáno v kapitole „Přehrávání hudby“ .
- ▷ Než odejmete USB flash disk, vypněte reproduktory.

Používání přístroje jako powerbanku přes USB/



Do USB portu můžete připojovat mobilní zařízení a nabíjet tak jejich akumulátory. V takovém případě funguje odkládací stolek s reproduktory jako powerbanka. Dbejte pokynů v oddíle „Když přístroj používáte jako powerbanku“ v bezpečnostních pokynech a kapitole „Technické parametry“ .

- ▷ Zasuňte nabíjecí kabel svého mobilního zařízení do **USB/ ** portu reproduktorů. Připojení *Bluetooth*[®] se tím automaticky přeruší. Nabíjení se spustí automaticky. Doba nabíjení závisí na kapacitě akumulátoru zařízení, které chcete nabíjet.

Závada / náprava


Přístroj nefunguje.

- Není vybitý nebo jen velmi málo nabitý akumulátor? (V závislosti na přehrávacím zařízení můžete stav nabití akumulátoru reproduktorů vidět na přehrávacím zařízení.) Reprodukory nabijte přes USB port svého počítače nebo pomocí síťového adaptéru 5 V/1 A (není součástí balení), v zásuvce.

Žádné spojení *Bluetooth*[®]

- Je Vaše mobilní zařízení vybavené funkcí *Bluetooth*[®]? Přečtěte si návod k použití mobilního zařízení.
- Není deaktivovaná funkce *Bluetooth*[®] na přehrávacím zařízení? Zkontrolujte nastavení. Funkci *Bluetooth*[®] zase případně aktivujte. Zkontrolujte, jestli se reproduktory zobrazují na seznamu nalezených zařízení. Umístěte obě dvě zařízení těsně k sobě. Z okolí odstraňte ostatní zařízení s bezdrátovým přenosem.
- Není u Vašeho přehrávacího zařízení potřeba zadat heslo? Zkontrolujte nastavení.

Nepřehrává se hudba

- Je možné, že na Vašem mobilním zařízení nejsou žádné hudební soubory? Překontrolujte příslušnou složku médií. Případně si přečtěte návod k použití daného zařízení.
- Není přerušené přehrávání?
K opětovnému spuštění přehrávání stiskněte krátce tlačítko  na reproduktorech.
- Není na přehrávacím zařízení nastavená příliš nízká hlasitost?
- Není na reproduktorech nastavená příliš nízká hlasitost?
- Ne zvolili jste nesprávný režim?

Ošetřování

Materiál ...

... textil: 100% polyester

... dřevo: gumovník

Pravidelná péče



- Pravidelně ze svého kusu nábytku otřete nečistoty (domácí prach, drobky, vlákna apod.).
- Otřete potah svého kusu nábytku v pravidelných intervalech navlhčeným koženým hadříkem. Vlhkost udržuje vlákna elastická a potah tak zůstane déle pěkný.

Odstraňování skvrn

- Skvrny odstraňujte krátce po jejich vzniku. Tekutiny rychle odstraňte lehkým odsátím (např. papírovým ubrouskem). Nikdy však netřete déle jedno místo!
- Vyčištěné místo nechte dokonale uschnout. Nepoužívejte vysoušeč vlasů!
- Suché místo na závěr vykartáčujte!

Dřevěné povrchy vyčistěte lehce navlhčeným hadříkem a následně vytřete do sucha suchým hadříkem.

Technické parametry

Model:	384 061
Síťový kabel:	vstup: 5 V  2,5 A micro USB výstup: 5 V  0,5 A USB-A třída ochrany III
Akumulátory: (testováno podle UN 38.3)	lithium-iontový akumulátor 7,4 V/2000 mAh, jmenovitá energie: 14,8 Wh doba nabíjení: doba přehrávání:
	cca 4 hodiny cca 5 hodin (s nastavenou 60% hlasitostí)
Příkon:	max. 16 W
Přípojky vstup:	USB-A karta micro SD/TF AUX stereo jack 3,5 mm
Zesilovač:	výstupní výkon: 16 W
poměr signálu k šumu (SNR):	>83 dB
<i>Bluetooth</i> [®] verze:	5.0
podporované protokoly:	HSP, HFP, A2D
dosah:	cca 10 m
frekvenční rozsah:	2,402 GHz až 2,480 GHz
úroveň výkonu:	<4 dBm
Okolní teplota:	+10 až +40 °C

Výrobce:

Lenco Benelux BV, Thermiekstraat 1a, 6361 HB Nuth,
The Netherlands

Za účelem vylepšování výrobku si vyhrazujeme právo
na jeho technické a vzhledové změny.

Kompatibilní se

smartphonem nebo tabletem s funkcí *Bluetooth*[®] Smart

The *Bluetooth*[®] word mark and logos are registered
trademarks owned by Bluetooth SIG, Inc. and any use
of such marks by Tchibo GmbH is under license.

Textová značka a loga *Bluetooth*[®] jsou registrované
obchodní značky společnosti Bluetooth SIG, Inc. Použí-
vání těchto značek společností Tchibo GmbH podléhá
licenci.

Likvidace

Výrobek, jeho obal a integrovaný akumulátor jsou
vyrobeny z cenných recyklovatelných materiálů.
Recyklace snižuje množství odpadu a chrání životní
prostředí.

Obal roztřídíte a zlikvidujete. Využijte místních možností
ke sběru papíru, lepenky a lehkých obalů.



Přístroje označené tímto symbolem se
nesmí vyhazovat do domovního odpadu!

Staré přístroje jste ze zákona povinni likvi-
dovat odděleně od domovního odpadu. Informace
o sběrných místech, na kterých bezplatně přijímají
staré přístroje, získáte u obecní nebo městské správy.



Baterie a akumulátory nepatří do domov-
ního odpadu!

Vybité baterie a akumulátory jste ze zákona povinni
odevzdávat ve sběrně určené obecní nebo městskou
správou nebo ve specializované prodejně, ve které
se prodávají baterie.

Pozor! Tento přístroj obsahuje akumulátor, který je
z bezpečnostních důvodů pevně namontovaný ve
výrobku a není jej možné vyjmout, aniž byste zničili
plášť výrobku. Neodborná demontáž představuje bez-
pečnostní riziko. Proto přístroj odevzdejte neotevřený
na sběrném místě, které odborně zlikviduje přístroj
i akumulátor.



Číslo výrobku: 384 061
