


Tchibo

Solární venkovní osvětlení Žába



CS Návod k použití a záruka

Tchibo GmbH D-22290 Hamburg · 119054AB2X1XII · 2021-09

Vážení zákazníci,

toto nové solární svítidlo se postará o působivé osvětlení.

Jakmile se setmí, zapnou se automaticky LED zabudované ve svítidle, a příští ráno se při dostatečném jasu zase vypnou.

V solárním svítidle je zabudován akupack, který ukládá energii zachycenou integrovaným solárním modulem a přeměňuje ji na proud.

Solární svítidlo tak svítí i po delších fázích špatného počasí.

Věříme, že Vám bude tento výrobek dlouho sloužit k Vaší spokojenosti.

Váš tým Tchibo



www.tchibo.cz/navody

Bezpečnostní pokyny

Přečtěte si pozorně bezpečnostní pokyny a používejte tento výrobek pouze tak, jak je popsáno v tomto návodu, aby nedopatřením nedošlo k poranění nebo škodám. Při předávání výrobku s ním současně předejte i tento návod.

Účel použití

Solární svítidlo slouží k dekoračním účelům a není vhodné k osvětlování venkovních prostor nebo místností. Je vhodné ke stálému používání ve venkovních prostorech.

Je určeno k soukromému použití a není vhodné ke komerčním účelům.

NEBEZPEČÍ pro děti

• Děti nerozpoznají nebezpečí, která mohou vzniknout při nesprávném zacházení s elektrickými přístroji. Proto výrobek uchovávejte mimo dosah dětí.

• Obalový materiál a malé součásti, které je možné spolknout (např. šrouby), uchovávejte mimo dosah dětí. Mimo jiné hrozí i nebezpečí udušení!

VÝSTRAHA před nebezpečím poranění

• Výrobek nerozebírejte. Neprovádějte na výrobku žádné změny. Neodbornými opravami se uživatel vystavuje značným rizikům. Případné opravy přístroje nechávejte provádět pouze v odborných opravárnách nebo v servisním centru.

POZOR na věcné škody

- Solární svítidlo je vhodné pro použití ve vnitřních i venkovních prostorách a odpovídá stupni krytí IPX4. To znamená, že je chráněné proti stříkající vodě, tedy např. proti dešti. Solární svítidlo ale neponořujte do vody.
- Solární svítidlo nikdy neumísťujte do prohlubní a vkleslin, v nichž by se mohly tvořit kaluže.
- Otvory na spodní straně nikdy nezakrývejte, aby mohla případně odtékat dešťová nebo zkondenzovaná voda.
- Budete-li svítidlo instalovat venku, vezměte jej při hrozící bouři do domu.
- Uvnitř svítidla se nachází solární modul. Solární svítidlo nepolepujte, nezakrývejte ani nepomalovávejte.
- K čištění přístroje nepoužívejte žíraviny ani agresivní nebo abrazivní čisticí prostředky.
- LED diody není díky jejich extrémně dlouhé životnosti třeba vyměňovat. Není možné je vyměnit, ani se nesmí vyměňovat.
- Pokud svítidlo používáte v bytě: Nelze zcela vyloučit, že některé laky, plasty nebo prostředky k ošetřování nábytku narušují a změkčují materiál neklouzavých patek. Abyste zabránili nepříjemným stopám na nábytku, položte proto pod výrobek v případě potřeby neklouzavou podložku.
- Solární svítidlo je vhodné pro venkovní prostory s teplotou přibližně do -10 °C. Pokud je venku teplota nižší, pak jej uchovávejte v domě, protože jinak se může poškodit.

Technische Daten

Model: 628 351
Solární modul: 5 V, 1,5 W
Akumulátor: 3 x 1,2 V NiMH,
3,6 V / 1000 mAh

Ochrana proti
stříkající vodě: IPX4

Třída ochrany: III 

Osvětlovací
prostředky: LED

Okolní teplota: -10 až +40 °C

Made exclusively for:
Tchibo GmbH, Überseering 18,
22297 Hamburg, Germany
www.tchibo.cz

Za účelem vylepšování výrobku si
vyhraujeme právo technických
a vzhledových změn.



Použití

Vybalení

- ▷ Výrobek opatrně vyjměte z obalu a odstraňte veškerý obalový materiál.

Čištění

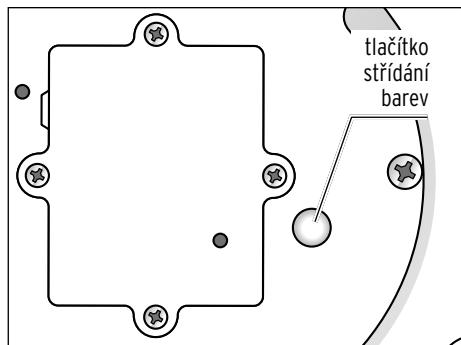
POZOR na věcné škody

K čištění přístroje nepoužívejte žraviny ani agresivní nebo abrazivní čisticí prostředky.

- ▷ V případě potřeby otřete svítidlo lehce navlhčeným hadříkem.

Rozsvícení a zhasnutí svítidla se střídajícími se barvami nebo trvalým svícením jedné barvy

Tlačítko střídání barev a přihrádka na akupack se nacházejí naspodu svítidla.



- ▷ K zapnutí LED diody stiskněte 1x tlačítko střídání barev na spodní straně - LED diody budou svítit a přitom se budou střídat barvy.

Když se začne stmívat, svítidlo se zapne a jakmile se začne opět rozednívat, svítidlo se vypne.

- ▷ Pokud chcete přepnout svítidlo tak, aby trvale svítila pouze jedna barva, stiskněte znovu tlačítko střídání barev - barva trvalého světla odpovídá té barvě, která během střídání barev svítila v okamžiku, kdy jste stiskli tlačítko střídání barev.

- ▷ K vypnutí LED diod stiskněte tlačítko střídání barev ještě jednou.

Při dostatečném jasu se akupack bude nadále nabíjet.

i Solární svítidlo se dodává bez bodců do země a je vyvažováno integrovaným závažím.

Volba místa k postavení

Solární svítidlo není závislé na zdroji elektrické energie. Je však závislé na sluneční energii, a proto je při jeho umístování třeba zohlednit a dodržet následující body:

- Solární svítidlo postavte na takové místo, na kterém bude solární modul přes den pokud možno dlouho vystaven slunečnímu svitu.
- Neumísťujte je na místa, která jsou úplně nebo z větší části položena ve stínu (stromy, hřeben střechy apod.). Solární svítidlo neumísťujte na severní stranu budovy. Na takových místech není přes den dostatek slunečního světla.
- V noci by neměl být solární modul stále ozařován jinými světelnými zdroji, např. silnými zářiči u vjezdů do garáže apod. Myslete na to, že se mnoho světelných zdrojů zapíná až během noci v závislosti na čase nebo pohybu.

Nabíjení akupacku

- Akupack se nabíjí pouze tehdy, když je solární svítidlo umístěno na slunném místě solárním modulem směrem nahoru.
- V závislosti na počasí a intenzitě slunečního záření může trvat několik hodin, než solární modul akupack zcela nabije.
- V zimě nebo během několika po sobě následujících oblačných dnů se může stát, že akupack se nenabije dostatečně. V takovém případě můžete postupovat následovně:
 - a) Svítidlo na několik dnů vypněte. Akupack se nabíjí i tehdy, když jsou LED vypnuté.
 - b) Nechte svítidlo nabít pod rozsvíceným světlem v místnosti. Zachovávejte minimální odstup od hořlavých materiálů uvedený na světle v místnosti. **Svítidlo nelze nabíjet pod úspornou žárovkou nebo zářivkou.**

Výměna akupacku

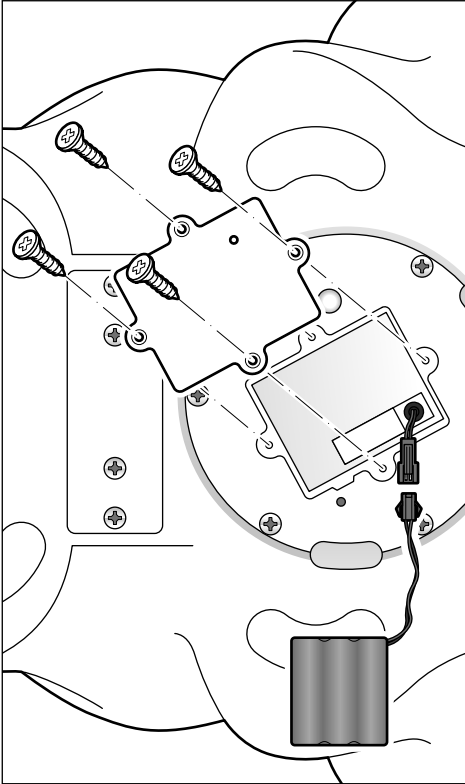


VÝSTRAHA

před poraněním

Solární svítidlo nepoužívejte s normálními bateriemi, které nelze dobíjet.

Hrozí nebezpečí výbuchu!



Akupack je určen pro dlouhodobý provoz. Pokud jej však používáte velmi dlouhou dobu, může být zapotřebí jej vyměnit.

Akumulátory podléhají přirozenému opotřebením a jejich výkon může klesat.

1. Povolte všechny čtyři šrouby na krytu přihrádky na akumulátory pomocí křížového šroubováku.
2. Sejměte kryt přihrádky na akumulátory.
3. Stiskněte zaskakovací výstupky na zástrčce starého akupacku směrem k sobě a zástrčku vytáhněte. Případně si vezměte na pomoc ploché kleště.
4. Zasuňte zástrčku nového akupacku. Nový akupack můžete objednat v zákaznickém servisu (viz kapitola „Záruka“).
5. Kryt přihrádky na akumulátory opět správně nasadte na přihrádku.
6. Všechny čtyři šrouby opět pevně přišroubujte.

Závada / řešení

Svítilno nesvítí.	<ul style="list-style-type: none">• Není v okolí příliš mnoho světla? Zkontrolujte, jestli na svítidlo nedopadá světlo z jiných světelných zdrojů (např. z pouličních lamp nebo z lamp řízených časem nebo pohybem). V takovém případě svítidlo přemístěte.• Je akupack úplně nabitý? Viz kapitola „Použití“.
Vadné LED.	<ul style="list-style-type: none">• LED není možné vyměnit.
Solární svítidlo svítí slabě.	<ul style="list-style-type: none">• Akupack není plně nabitý nebo je opotřebený. Svítidlo na několik dní vypněte nebo nabijte pod rozsvíceným světlem v místnosti. Pokud nedojde ke zlepšení, případně vyměňte akupack. Viz kapitola „Výměna akupacku“.
Výkon kolísá v závislosti na ročním období.	<ul style="list-style-type: none">• To je podmíněno povětrnostními podmínkami a není to závada. Nejlepší povětrnostní podmínky jsou v létě, nejhorší v zimě.

Likvidace

Tento výrobek a jeho obal jsou vyrobeny z cenných recyklovatelných materiálů. To snižuje produkci odpadů a chrání životní prostředí.

Obal roztřídte a zlikvidujte. Využijte místních možností ke sběru papíru, lepenky a lehkých obalů.



Přístroje označené tímto symbolem se nesmí vyhazovat do domovního odpadu!

Staré přístroje jste ze zákona povinni likvidovat odděleně od domovního odpadu. Elektrická zařízení, baterie a akumulátory obsahují jak hodnotné suroviny, tak i nebezpečné látky. Tyto mohou při neodborném skladování a likvidaci škodit zdraví a životnímu prostředí. Informace o sběrných místech, na kterých bezplatně přijímají staré přístroje, získáte u obecní nebo městské správy.



Baterie a akumulátory nepatří do domovního odpadu!

Vybité baterie a akumulátory jste ze zákona povinni odevzdávat ve sběrně určené obecní nebo městskou správou nebo ve specializované prodejně, ve které se prodávají baterie.

Vadné žárovky je nutno odevzdat k ekologické likvidaci jako elektroodpad ve sběrném dvoře. .

Záruka

Společnost Tchibo GmbH poskytuje **záruku v trvání 3 let** od data prodeje.

Tchibo GmbH, Überseering 18, 22297 Hamburg, Germany

Během záruční doby bezplatně odstraníme veškeré materiálové a výrobní vady. Předpokladem pro poskytnutí záruky je předložení účtenky z obchodu Tchibo nebo jednoho z prodejních partnerů autorizovaných společností Tchibo. Tato záruka platí v rámci EU, ve Švýcarsku a v Turecku.

Záruka se nevztahuje na škody způsobené neodbornou manipulací nebo nedostatečným odvápnováním,

na díly podléhající rychlému opotřebení ani na spotřební materiál. Tyto si můžete objednat v našem zákaznickém servisu. Pozáruční opravy můžete nechat provádět, pokud jsou ještě možné, na vlastní náklady za režijní cenu kalkulovanou individuálně v našem servisním centru.

Tato záruka nijak neomezuje **zákonná záruční práva**.

Servis a oprava

Pokud by se proti očekávání vyskytla závada, obraťte se prosím nejdřív na náš zákaznický servis. Naši pracovníci Vám ochotně a rádi pomohou a domluví se s Vámi na dalším postupu.

i Pokud bude nutno zaslat výrobek zpět, uveďte prosím následující údaje:

- svou **úplnou adresu**,
- **telefonní číslo** (na kterém jste přes den k zastížení) a/nebo **e-mailovou adresu**,
- **datum prodeje** a
- pokud možno **co nejpřesnější popis závady**.

K výrobku přiložte **kopii účtenky**.

Výrobek dobře zabalte, aby se mu při přepravě nemohlo nic stát. Po dohodě s naším zákaznickým servisem bude Váš výrobek vyzvednut. Pouze tak bude zaručeno rychlé zpracování a zaslání výrobku zpět.

Výrobek můžete také osobně odevzdat v nejbližším obchodě Tchibo.

Pokud se nebude jednat o opravu ze záruky, informujte nás o tom, jestli:

- si přejete **předběžný rozpočet nákladů** nebo
- Vám máme zaslat **neopravený výrobek zpět** (na Vaše náklady) nebo
- máme výrobek **zlikvidovat** (pro Vás zdarma).

Pokud budete potřebovat informace o výrobku, chtít objednat příslušenství nebo budete mít nějaké dotazy k průběhu servisu, obraťte se prosím na náš zákaznický servis. Přitom vždy uvádějte číslo výrobku.

Zákaznický servis



800 900 826
(zdarma)

pondělí - pátek 8:00 - 20:00 hod.

sobota 8:00 - 16:00 hod.

e-mail: service@tchibo.cz

Číslo výrobku: 628 351
