



Budík



Návod k použití

Vážení zákazníci,

tento nový budík ve veselých barvách je vybaven velmi tichým quartzovým strojkem, takže Vaše dítě nebude při spaní rušeno tikáním.

Přečtěte si pozorně bezpečnostní pokyny a používejte tento výrobek pouze tak, jak je popsáno v tomto návodu, aby nedopatřením nedošlo k poranění nebo škodám. Uschovejte si tento návod pro pozdější potřebu. Při předávání výrobku s ním předejte i tento návod.

Věříme, že bude tento budík pro děti Vám i Vašemu dítěti dlouho sloužit ke spokojenosti.

Váš tým Tchibo

Bezpečnostní pokyny



Účel použití

Tento budík je určen k zobrazování času a buzení. Je koncipován k soukromému použití a není vhodný ke komerčním účelům.

NEBEZPEČÍ pro děti

- Baterie mohou být v případě spolknutí životu nebezpečné. Uchovávejte proto baterii a budík mimo dosah malých dětí. Pokud došlo k náhodnému spolknutí baterie, ihned vyhledejte lékařskou pomoc.
- Obalový materiál udržujte mimo dosah dětí. Mimo jiné hrozí i nebezpečí udušení!

- Baterii smí vkládat nebo vyměňovat výhradně dospělé osoby.


VÝSTRAHA před poraněním

- Pokud by baterie vytekla, zabraňte kontaktu jejího obsahu s kůží, očima a sliznicemi. Případně zasažená místa omyjte vodou a neprodleně vyhledejte lékařskou pomoc.
- Baterie se nesmí nabíjet, rozebírat, vyhazovat do ohně ani zkratovat.
- V případě potřeby před vložením baterie vyčistěte kontakty baterie a přístroje. Nebezpečí přehřátí!

POZOR na věcné škody

- Budík nevystavujte velkým teplotním výkyvům, vlhku, přímému slunečnímu záření, prachu ani nárazům.
- Chraňte baterii před nadměrným teplem. Vybitou baterii vyjměte z budíku. Předejdete tak škodám, které by mohly vzniknout, kdyby baterie vytekla.
- K čištění budíku nepoužívejte čisticí prostředky s abrazivním ani leptavým účinkem.

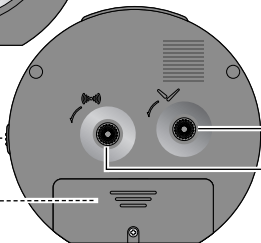
Přehled



tlačítko Snooze pro odložené buzení:
přerušování tónu buzení
zapnutí osvětlení

reproduktor

Zadní strana




vypínač
buzení

kolečko
k nastavení
času
kolečko k
nastavení
času buzení

příhrádka na baterii

Není zobrazeno:
1x 1,5V baterie typu LR6


Uvedení do provozu / Výměna baterie




1. Vyšroubujte šroub a vysuňte kryt přihrádky na baterii směrem dolů.
2. Vložte baterii podle obrázku v přihrádce na baterii. Dbejte na správnou polaritu (+/-).
3. Kryt přihrádky na baterii opět nasadte a šroub zašroubujte.

Použití

Nastavení času

- ▷ Přesný čas nastavte otáčením kolečka k nastavení času . Otáčejte kolečkem k nastavení času proti směru hodinových ručiček.

Nastavení času buzení

- ▷ Požadovaný čas buzení nastavte otáčením kolečka k nastavení času buzení . Otáčejte kolečkem k nastavení času buzení proti směru hodinových ručiček.

Zapnutí a vypnutí buzení

- ▷ K zapnutí funkce buzení posuňte vypínač buzení směrem nahoru.

V nastavený čas buzení zazní tón buzení se vzrůstající hlasitostí. Pokud ho nevypnete, vypne se automaticky asi po 40 minutách. Opět se rozezní za 12 hodin, v nastavený čas buzení.

- ▷ K vypnutí funkce buzení posuňte vypínač buzení směrem dolů.

Opakované buzení

V nastavený čas buzení se rozezní tón buzení.

- ▷ Stiskněte nahoře na budíku tlačítko Snooze pro odložené buzení.

Tón buzení se asi na 4 minuty přeruší a potom se opět spustí. Opakované buzení je možné opakovat několikrát po dobu až 40 minut od nastaveného času buzení.

Likvidace

Budík, jeho obal a baterie, která je součástí balení, jsou vyrobeny z cenných recyklovatelných materiálů. Recyklace snižuje množství odpadu a chrání životní prostředí.

Obal roztřídte a zlikvidujte. Využijte místních možností ke sběru papíru, lepenky a lehkých obalů.



Přístroje označené tímto symbolem se nesmí vyhazovat do domovního odpadu!

Staré přístroje jste ze zákona povinni likvidovat odděleně od domovního odpadu. Informace o sběrných místech, na kterých bezplatně přijímají staré přístroje, získáte u obecní nebo městské správy.



Baterie a akumulátory nepatří do domovního odpadu!

Vybité baterie a akumulátory jste ze zákona povinni odevzdávat ve sběrně určené obecní nebo městskou správou nebo ve specializované prodejně, ve které se prodávají baterie.

Pb
Cd
Hg

Baterie a akumulátory označené těmito písmeny obsahují mimo jiné následující škodlivé látky:

Pb = olovo, Cd = kadmium, Hg = rtuť.

Technické parametry

Model:	291 811 (dinosauři) 291 812 (koně)
Napájení:	1x 1,5V baterie typu LR6
Okolní teplota:	+10 až +40 °C

Za účelem vylepšování výrobku si vyhrazuje právo technických a vzhledových změn.

Made exclusively for:
Tchibo GmbH, Überseering 18,
22297 Hamburg, Germany
www.tchibo.cz



Číslo výrobku: CZ 291 811 (dinosauři)
CZ 291 812 (koně)