

Akumulátorová žehlička na vlasy



Vážení zákazníci,

díky svému kompaktnímu designu je Vaše nová bezkabelová žehlička na vlasy ideálním průvodcem na cesty.

Keramická vrstva žehlicích ploch zajistí šetrnou péči o Vaše vlasy.

Věříme, že Vám bude tato nová žehlička na vlasy dlouho sloužit k Vaší spokojenosti.

Váš tým Tchibo



www.tchibo.cz/navody

Obsah

- 3 K tomuto návodu**
- 4 Bezpečnostní pokyny**
- 9 Přehled (rozsah dodávky)**
- 9 Technické parametry**
- 10 Nabíjení akumulátoru**
- 11 Použití**
 - 11 Zapnutí přístroje a volba stupně teploty
 - 12 Zamknutí a odemknutí žehlicích ploch
 - 12 Žehlení vlasů
 - 14 Po použití
 - 14 Funkce automatického vypnutí (bezpečnostní vypnutí)
- 15 Čištění a uložení**
- 16 Likvidace**

K tomuto návodu

Výrobek je vybaven bezpečnostními prvky. Přesto si pozorně přečtěte bezpečnostní pokyny a používejte tento výrobek pouze tak, jak je popsáno v tomto návodu, aby nedopatřením nedošlo k zranění nebo škodám.

Uschovejte si tento návod pro pozdější potřebu.

Při předávání výrobku s ním současně předejte i tento návod.

Symbole uvedené v tomto návodu:



Tento symbol varuje před nebezpečím poranění.



Tento symbol varuje před nebezpečím úrazu elektrickým proudem.



Tento symbol varuje před nebezpečím zranění v důsledku horkých povrchů.



Tento symbol zakazuje používání/nabíjení v bezprostřední blízkosti sprch, van, umyvadel nebo jiných vodních zdrojů.

Upozornění **NEBEZPEČÍ** varuje před možným těžkým poraněním a ohrožením života.

Upozornění **VÝSTRAHA** varuje před poraněním a značnými věcnými škodami.

Upozornění **POZOR** varuje před lehkým poraněním nebo poškozením.



Takto jsou označeny doplňující informace.

Účel použití

- Výrobek je určen výhradně k žehlení lidských vlasů, pro zvířecí srst není vhodný. Umělé vlasy se výrobkem nesmí upravovat.
- Výrobek je vhodný k používání v suchých vnitřních prostorech.
- Výrobek je koncipován pro soukromé použití a není vhodný ke komerčním účelům.

NEBEZPEČÍ pro děti a osoby s omezenou schopností ovládnání přístrojů

- Tento přístroj smí používat děti starší 8 let a osoby s omezenými fyzickými, smyslovými nebo duševními schopnostmi nebo nedostatkem zkušeností a/nebo vědomostí, pokud jsou pod dozorem nebo pokud jim bylo vysvětleno, jak se s přístrojem bezpečně manipuluje a když pochopily, jaká jim při používání přístroje hrozí nebezpečí. S přístrojem si děti nesmí hrát. Čištění a uživatelskou údržbu nesmějí provádět děti bez dozoru.
- Obalový materiál udržujte mimo dosah dětí. Mimo jiné hrozí i nebezpečí udušení!

- Síťový adaptér vytáhněte ze zásuvky, ...
... pokud během nabíjení dojde k nějaké poruše,
... jakmile je přístroj plně nabitý,
... za bouřky a
... než začnete přístroj čistit.
Přitom tahejte vždy za síťový adaptér, nikoli za síťový kabel.
- Používejte pouze nabíjecí USB kabel a síťový adaptér, které jsou součástí balení, nebo síťový adaptér, který odpovídá technickým parametrům přístroje. Alternativně můžete přístroj za účelem nabíjení připojit také k počítači.
- Zásuvka musí být dobře přístupná, abyste z ní v případě potřeby mohli síťový adaptér rychle vytáhnout. Položte USB nabíjecí kabel tak, aby nebylo možné přístroj nechtěně strhnout dolů.
- USB kabel nesmí být zalomený ani přiskřípnutý. Připojovací kabel udržujte v dostatečné vzdálenosti od horkých povrchů a ostrých hran.
- Přístroj nepoužívejte, pokud vykazuje viditelná poškození nebo spadl na zem.
- V případě poškození USB nabíjecího kabelu nebo síťového adaptéru je dále nepoužívejte k nabíjení přístroje.
- Neprovádějte na výrobku žádné změny. Neotevírejte kryt přístroje. Případné opravy přístroje, nabíjecího kabelu nebo síťového adaptéru nechte provádět pouze v odborném servisu, vyhněte se tak rizikům.

VÝSTRAHA před popálením

- Příklad se velmi rychle zahřívá a žehlicí plochy jsou během nabíjení velmi horké. Udržujte žehlicí plochy v dostatečné vzdálenosti od pokožky hlavy, uší a obličeje. Nedotýkejte se žehlicích ploch.
- Žehličku držte pouze na zadním konci, ne za žehlicí plochy.
- Používejte přístroj pouze na suché vlasy. Vlasy nesmí být mokré.
- Než přístroj začnete čistit nebo než jej uklidíte, nechte jej úplně vychladnout.
- Při žehlení vlasů dbejte na to, aby byly žehlicí plochy zavřené maximálně 10 sekund. Jinak by mohlo dojít k poškození vlasů.

VÝSTRAHA před požárem

- Žehlicí plochy jsou velmi horké. Během nahřívání a po použití přístroje jej položte tak, aby se žehlicí plochy nedotýkaly žádných předmětů, dokud dostatečně nevychladnou. Dbejte na to, aby byl podklad, na který budete přístroj pokládat, žáruvzdorný.
- Zapnutý přístroj nikdy nenechávejte bez dozoru. Nenechávejte přístroj bez dozoru ani během zahřívání a ochlazování.
- Příklad nikdy nepřikrývejte (např. ručníkem), pokud je ještě zapnutý nebo jsou žehlicí plochy stále horké.

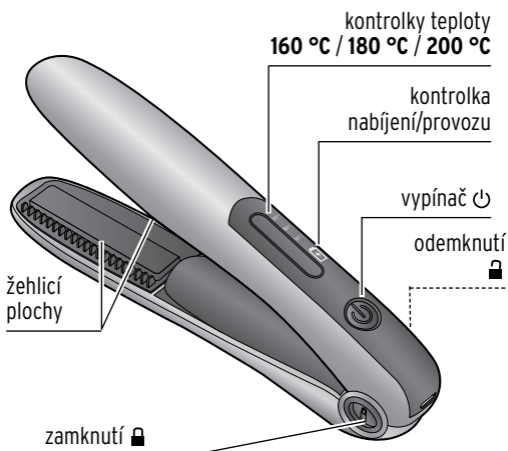
VÝSTRAHA před nebezpečím poranění

- Příklad obsahuje pevně zabudovaný lithium-iontový akumulátor. Příklad nevhazujte do ohně. Hrozí nebezpečí výbuchu!

POZOR na věcné škody

- Neupravujte žehličkou na vlasy umělé vlasy. Ty se mohou při kontaktu s horkem roztavit a poškodit přístroj.
- K čištění nepoužívejte abrazivní ani lepkavé prostředky, např. tvrdé kartáče apod. Dbejte na to, aby se při čištění do přístroje nedostala voda.

Přehled (rozsah dodávky)



není zobrazeno:

- USB nabíjecí kabel a síťový adaptér
- úschovná taška

Technické parametry

Model:	382 379
Vstup:	5 V --- 1 A
Třída ochrany:	III III
Akumulátor (testováno podle UN 38.3):	lithium-iontový, DC 3,7 V --- 2600 mAh, jmenovitá energie 9,62 Wh
Doba nabíjení:	3-4 hodin
Max. doba provozu:	cca 30 minut (při plně nabitém akumulátoru)
Síťový adaptér USB:	vstup: 100-240 V ~ 50/60 Hz 0,2 A výstup: 5 V --- 1000 mA třída ochrany: II II
Okolní teplota:	+10 až +40 °C
Made exclusively for:	Tchibo GmbH, Überseering 18, 22297 Hamburg, Germany, www.tchibo.cz

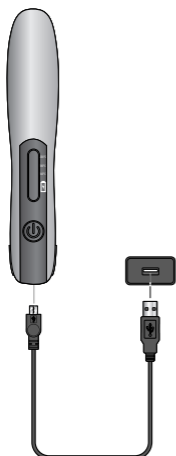
Nabíjení akumulátoru

Před prvním použitím musíte akumulátor úplně nabít. Během nabíjení přístroj nelze zapnout.



NEBEZPEČÍ - ohrožení života elektrickým proudem

- Nenabíjejte přístroj přímo vedle umyvadla naplněného vodou nebo nad ním.



1. Spojte USB nabíjecí kabel s přístrojem a přiloženým síťovým adaptérem.

i Alternativně lze přístroj za účelem nabíjení připojit pomocí USB nabíjecího kabelu do USB přípojky počítače, powerbanky apod.

2. Zastrčte síťový adaptér do zásuvky.

Během procesu nabíjení svítí kontrolka nabíjení/provozu červeně.

Jakmile bude akumulátor plně nabitý, kontrolka nabíjení/provozu bude svítit zeleně.

3. Po nabití vytáhněte síťový adaptér ze zásuvky a USB kabel ze síťového adaptéru.

Žehlička na vlasy je nyní připravena k provozu.

Nabíjení trvá 3 - 4 hodiny. S plně nabitým akumulátorem můžete přístroj používat po dobu cca 30 minut.

- i** Aby byla zachována plná kapacita akumulátoru, měli byste jej nabíjet i v případě nepoužívání každé 2 až 3 měsíce.
- Akumulátor nabíjejte při teplotě od +10 °C do +40 °C.



Použití

Zapnutí přístroje a volba stupně teploty



VÝSTRAHA před požárem/
popálením

- Příklad se velmi rychle zahřívá. Již po 30 sekundách je dosažena teplota 80 °C. Během provozu se nedotýkejte žehlicích ploch.
- Během nahřívání, používání a chladnutí odkládejte přístroj vždy na plochu odolnou vůči teplotě.

1. K zapnutí přístroje stiskněte vypínač  na cca 2 sekundy. Kontrolka nabíjení/provozu svítit zeleně.
2. Tlačítko vypínače  znovu krátce stiskněte pro výběr stupně teploty **160 °C**, **180 °C** nebo **200 °C**.
Během nahřívání bliká příslušná kontrolka teploty. Jakmile bude dosažena nastavená teplota, příslušná kontrolka se rozsvítí trvale.

doba ohřívání	teplotní stupeň	kontrolka
asi 3 minuty	160 °C	modrá
asi 4 minuty	180 °C	žlutá
asi 5 minut	200 °C	červená




Během nahřívání nechte žehlicí plochy uzamknuté, aby nemohlo unikát teplo.


V opačném případě trvá podstatně déle, než bude dosaženo příslušné teploty.



Při každém zapnutí je automaticky přednastaven střední teplotní stupeň **180 °C**.

Začněte vždy s nejnižším teplotním stupněm, který je šetrný k vlasům, a teplotu zvyšujte jen v případě potřeby. Čím světlejší, jemnější a citlivější vlasy, tím nižší by teplotu zvolte, abyste šetřili vlasy. To platí i pro zesvětlené nebo barvené vlasy. Pro velmi silné, vlnité vlasy můžete zvolit také vyšší teplotu.

- ▷ K vypnutí přístroje držte tlačítko vypínače  stisknuté po dobu cca 2 sekund. Všechny kontrolky zhasnou.

Zamknutí a odemknutí žehlicích ploch



- ▷ Zatlačte tlačítko odemknutí  směrem dovnitř. Žehlicí plochy se automaticky otevřou tak, abyste mezi ně mohli vložit pramen vlasů.
- ▷ Po použití žehlicí plochy stlačte k sobě a stiskněte tlačítko zamknutí  na protější straně. Žehlicí plochy jsou nyní zase zamknuté.

Žehlení vlasů



VÝSTRAHA před popálením

- Žehlicí plochy jsou během používání velmi horké. Udržujte je v dostatečné vzdálenosti od pokožky hlavy, uší a obličeje. Nedotýkejte se žehlicích ploch. Přístroj chyptejte pouze na spodním konci.
- Na témže místě pramenu vlasů setrvejte žehličkou pouze krátce. Nežehlete stejný pramen několikrát za sebou. Může dojít k poškození vlasů.



Protože jsou Vaše vlasy během žehlení v kontaktu s velmi vysokými teplotami, dbejte prosím následujících pokynů:

- Při volbě šamponu na vlasy a jiných přípravků na jejich ošetřování dbejte na to, aby byly Vaše vlasy zásobeny dostatečnou vlhkostí.

- **Před žehlením použijte výrobek na ochranu vlasů před horkem.** Vhodné výrobky jsou k dostání v kadeřnictvích a v drogeriích s velkým výběrem.
 - Před úpravou vlasů pomocí žehličky nepoužívejte žádné speciální stylingové produkty.
 - Vlasy by před žehlením měly být čisté a suché. Vlasy nesmí být v žádném případě mokré!
1. Nejprve vlasy pročešte, aby nebyly zacuchané. Pokud máte husté vlasy, může Vám pomoci, když od sebe pramínky vlasů oddělíte sponkami.
 2. Oddělte široký pramínek vlasů a vložte ho mezi nahřáté a odemknuté žehlicí plochy, co nejbliže ke kořínkům vlasů.



3. Sevřete žehlicí plochy s lehkým přitlakem. Táhněte přístroj pomalu a rovnoměrně od kořínků vlasů k jejich konečkům.

Tipy:


- Nezvyklý pohyb žehličkou na vlasy si nacvičte, když je žehlička na vlasy ještě studená.
- Pro větší objem vlasů táhněte žehličku na vlasy směrem nahoru tak, aby při tomto pohybu byla natočená lehce směrem dovnitř.


Tento proces by měl trvat max. 10 sekund na jeden pramen (v závislosti na délce vlasů), aby nedošlo k poškození vlasů.

Vlasy jsou po žehlení horké. Postupujte opatrně.


4. Tento postup zopakujte s dalším pramenem vlasů.
5. V případě potřeby použijte k udržení účesu vhodné výrobky pro úpravu vlasů.

Po použití

1. K vypnutí přístroje držte tlačítko vypínače  stisknuté po dobu cca 2 sekund.
2. Žehličku na vlasy nechte zcela vychladnout na podkladu odolném vůči teplotě. Alternativně lze přístroj také vložit do přiložené teplotě odolné tašky. Dbejte na to, aby se během chladnutí nikdo nedopatřením nedotkl ještě horkých částí přístroje!

 Žehlicí plochy vychladnou rychleji, pokud budou rozevřené. Můžete však žehlicí plochy během chladnutí také zamknout, minimalizujete tím riziko, že se někdo nedopatřením dotkne horkých částí.

Funkce automatického vypnutí (bezpečnostní vypnutí)

Jestliže tlačítko vypínače  nebude během 15 minut stisknuto, přístroj se automaticky vypne.

- ▷ Než začnete přístroj uklízet, nechte jej vychladnout.

Čištění a uložení



NEBEZPEČÍ - ohrožení života elektrickým proudem

- Nikdy neponožte výrobek do vody ani jiných kapalin, protože jinak hrozí nebezpečí úrazu elektrickým proudem!
- Před čištěním přístroj vypněte.



VÝSTRAHA před popálením

- Než přístroj začnete čistit, nabíjet nebo než jej uklidíte, nechte jej úplně vychladnout.

POZOR na věcné škody

- K čištění nepoužívejte žádné abrazivní nebo leptavé prostředky, např. tvrdé kartáče apod., abyste nepoškodili povrchovou vrstvu žehlicích ploch.

- ▷ Příklad: Příklad potřeby otřete měkkým, lehce navlhčeným hadříkem, příp. s trochou mycího prostředku. Dbejte na to, aby se do přístroje nedostala voda.
- ▷ Před uskladněním přístroje jej příp. znovu nabijte. Bude tak ihned nachystán k dalšímu použití.
- ▷ Příklad: Příklad skladujte v přiložené úschovné tašce na suchém místě mimo dosah dětí.

Likvidace

Výrobek a jeho obal byly vyrobeny z cenných recyklovatelných materiálů. Recyklace snižuje množství odpadu a chrání životní prostředí.

Obal roztřídte a zlikvidujte. Využijte místních možností ke sběru papíru, lepenky a lehkých obalů.



Přístroje označené tímto symbolem se nesmí vyhazovat do domovního odpadu!

Staré přístroje jste ze zákona povinni likvidovat odděleně od domovního odpadu. Informace o sběrných místech, na kterých bezplatně přijímají staré přístroje, získáte u obecní nebo městské správy.



Baterie a akumulátory nepatří do domovního odpadu!

Vybité baterie a akumulátory jste ze zákona povinni odevzdávat ve sběrně určené obecní nebo městskou správou nebo ve specializované prodejně, ve které se prodávají baterie.

Pozor! Tento přístroj obsahuje akumulátor, který je z bezpečnostních důvodů pevně namontovaný ve výrobku a není jej možné vyjmout, aniž byste zničili plášť výrobku. Neodborná demontáž představuje bezpečnostní riziko. Proto přístroj odevzdejte neotevřený na sběrném místě, které odborně zlikviduje přístroj i akumulátor.

Číslo výrobku: 382 379