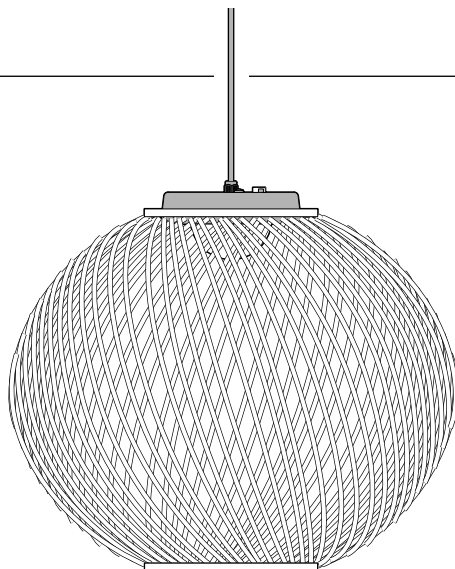




Závěsné svítidlo s LED

CS Návod k použití a záruka



Bezpečnostní pokyny

Přečtěte si pozorně bezpečnostní pokyny a používejte tento výrobek pouze tak, jak je popsáno v tomto návodu, aby nedopatřením nedošlo k poranění nebo škodám. Uschovejte si tento návod pro pozdější potřebu. Při předávání výrobku s ním současně předejte i tento návod.

Tento výrobek je vhodný pouze k dekoraci v soukromých domácnostech a není vhodný jako osvětlení místnosti. Tento výrobek je koncipován k používání ve venkovních i vnitřních prostorách.

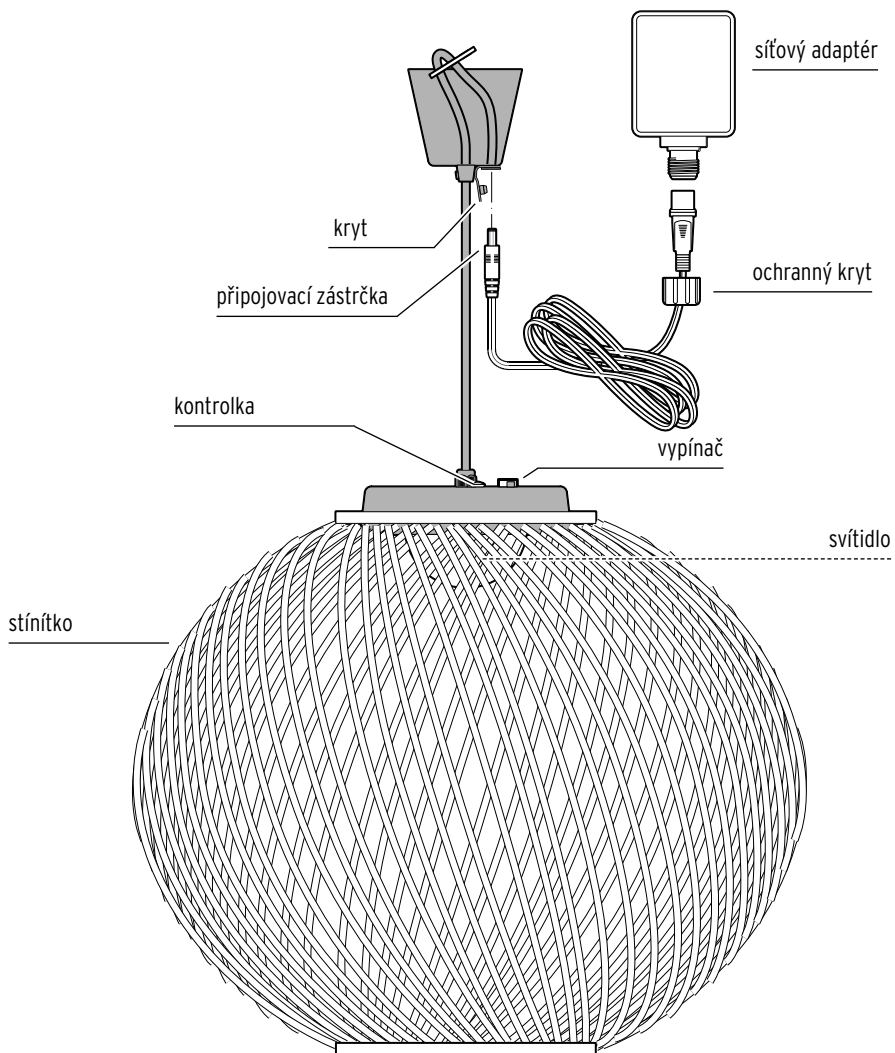
- Obalový materiál udržujte mimo dosah dětí. Mimo jiné hrozí i nebezpečí udušení!
- Děti nerozpoznají nebezpečí, která mohou vzniknout při neodborné manipulaci s elektrickými přístroji. Proto děti nikdy nenechávejte při používání elektrických přístrojů bez dozoru.
- Výrobek je vhodný k používání ve venkovních prostorách. Síťový adaptér odpovídá stupni krytí IP44. Tento stupeň znamená ochranu před nebezpečným dotykem drátem a před stříkající vodou, jako je např. déšť. Svítidlo odpovídá stupni krytí IPX4. Tento stupeň znamená ochranu před stříkající vodou.

Výrobek se v žádném případě nesmí používat pod vodou. To by vedlo k okamžitému zkratu a hrozilo by nebezpečí úrazu elektrickým proudem. Když svítidlo nepoužíváte, uchovávejte jej vždy doma, protože bambusové pletivo není odolné vůči vlivům počasí.

- Výrobek připojujte pouze do zásuvek instalovaných podle předpisů, jejichž síťové napětí odpovídá technickým parametrům síťového adaptéru.
- Výrobek nepřipojujte do zásuvek se stmívačem.
- Nepoužívejte prodlužovací kabel.
- Než zasunete síťový adaptér do zásuvky, vždy nejdříve propojte připojovací kabel se svítidlem a síťovým adaptérem. Než vytáhnete připojovací konektor z připojovací zdíčky, resp. odpojíte připojovací kabel ze síťového adaptéru, vždy nejdříve vytáhnete síťový adaptér ze zásuvky.
- Výrobek se nesmí elektricky propojovat se světelnými řetězy ani podobnými výrobky.

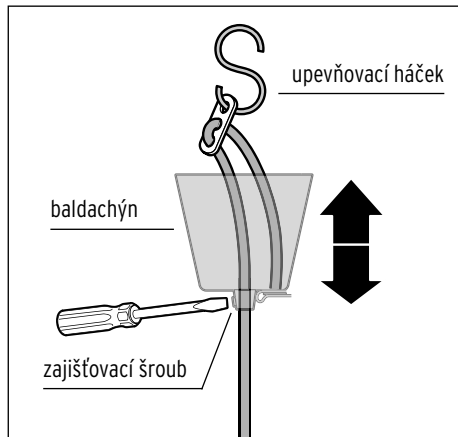
- Vytáhněte síťový adaptér ze zásuvky, ...
... pokud během provozu dojde k poruše,
... za bouřky a
... než začnete výrobek čistit.
Přitom tahejte vždy za síťový adaptér, nikoli
za přípojovací kabel. Dbejte na to, aby byla
zásuvka dobře přístupná, abyste z ní v případě
potřeby mohli síťový adaptér rychle vytáhnout.
- Výrobek se smí používat pouze s přípojovacím
kabelem a síťovým adaptérem, které jsou
součástí balení.
- Přípojovací kabel nesmí být zalomený ani
přiskřípnutý. Přípojovací kabel udržujte
v dostatečné vzdálenosti od horkých povrchů
a ostrých hran.
- Nevystavujte výrobek otevřenému ohni,
vysokým teplotám apod. Hrozí nebezpečí
přehřátí, výbuchu a zkratu.
- Výrobek neuvádějte do provozu, pokud jsou
na svítidle samotném, na přípojovacím kabelu
nebo na síťovém adaptéru viditelná poškození.
- Neprovádějte na výrobku žádné změny. Opravy
výrobku nechte provádět jen v odborném
servisu nebo v našem servisním centru.
- Přípojovací kabel položte tak, aby o něj nikdo
nemohl zakopnout. Kabel není vhodný k za-
hrabání do země a tento způsob instalace
není přípustný.
- Vestavěné LED není možné vyměnit ani se
nesmí vyměňovat.
- Akumulátory ve svítidle jsou pevně zabudované,
není možné je vyměnit a ani je nesmíte sami
vyměňovat. V případě poškození akumulátorů
nebo svítidla tento výrobek zlikvidujte.
- K čištění přístroje nepoužívejte žíraviny ani
agresivní nebo abrazivní čisticí prostředky.
- Výrobek neodolává silnému větru, bouřce
apod.! Pokud se stahuje k bouřce nebo začíná
foukat silný vítr, výrobek včas sundejte a ucho-
vávejte na chráněném místě.

Přehled (rozsah dodávky)



Další rozsah dodávky (není zobrazen):
1x upevňovací háček

Nastavení výšky svítidla a zavěšení



1. Povolte upevňovací šroub dole pod baldachýnem světla.
2. Připojovací kabel zasuňte, resp. vytáhněte z baldachýnu do té míry, aby světlo viselo v požadované výšce.
3. Upevňovací šroub znovu utáhněte.
4. K zavěšení použijte příložený upevňovací háček.

POZOR na věcné škody

Umístěte svítidlo tak, aby nebylo v přímé dráze jakéhokoliv proudu vody, a to ani v případě nenadálého deště.

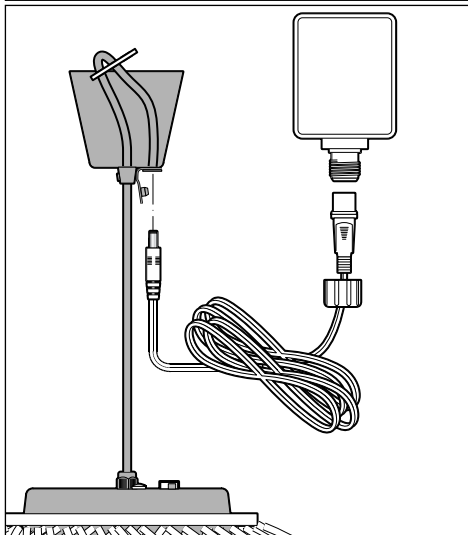
Nabíjení akumulátorů

i Svítidlo můžete používat v přímém zapojení do sítě nebo v provozu na akumulátory.

Aby nedošlo k poškození akumulátorů, jsou při dodání nabitě pouze napůl. Před prvním nabitím akumulátory dobijte na plnou úroveň.

POZOR na věcné škody

Odolnost svítidla proti stříkající vodě je zachována pouze tehdy, když je zavřený krycí uzávěr. Po nabití kryt pečlivě uzavřete.



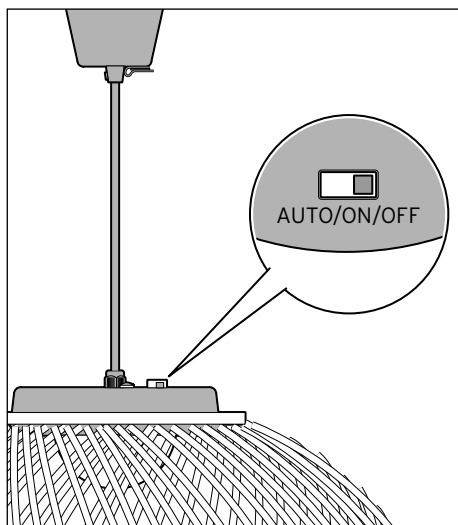
1. Otevřete kryt připojovací zdířky.
2. Než zasunete síťový adaptér do zásuvky, vždy nejdřív propojte připojovací kabel se svítidlem a síťovým adaptérem. Kontrolka se rozsvítí červeně.
3. Jakmile bude kontrolka svítit zeleně, jsou akumulátory plně nabitě.
4. Vytáhněte síťový adaptér ze zásuvky a připojovací kabel ze svítidla.
5. Aby byla zachována odolnost proti stříkající vodě, pečlivě zavřete kryt připojovací zdířky.

Doba nabíjení při úplně vybitých akumulátorech je přibližně 6 hodin. Doba provozu při plně nabitých akumulátorech cca 8 hodin, dle podmínek okolí (chlad snižuje dobu provozu).



- Svítidlo můžete zapnout i během nabíjení. Bude však trvat mnohem déle, než se akumulátory zase dobijí.
- Aby zůstala co nejdéle zachována kapacita akumulátorů, plně je nabíjejte každé dva měsíce, i když zařízení nepoužíváte. Kapacita akumulátorů vydrží nejdéle při normální pokojové teplotě. Čím nižší je teplota, tím kratší je doba provozu.

Zapnutí/vypnutí / funkce časovače



- ▷ Přesuňte přepínač do polohy ...
 - ... **AUTO** pro zapnutí svítidla s funkcí časovače.
 - ... **ON** pro trvalé zapnutí svítidla.
 - ... **OFF** pro vypnutí svítidla.

Funkce časovače: LED se rozsvěčují a zhasínají v následujícím rytmu:
 zapnuto: 6 hodin
 vypnuto: 18 hodin
 zapnuto: 6 hodin atd.

Čištění



NEBEZPEČÍ ohrožení života elektrickým proudem

- Než začnete výrobek čistit, vytáhněte síťový adaptér ze zásuvky.
- Výrobek nesmí být vystaven vlhkosti. Chraňte jej i před kapající a stříkající vodou.

POZOR na věcné škody

K čištění výrobku nepoužívejte žíraviny ani agresivní nebo abrazivní čisticí prostředky.

- ▷ V případě potřeby svítidlo otřete navlhčeným hadříkem.
- ▷ V případě potřeby odstraňte prach ve stínítku lampy oprašovačem.

Technické parametry

Model: 384 855

Síťový adaptér

Vstup: 220-240 V ~ 50/60 Hz

Výstup: 5 V 11 W 2,2 A
 (symbol označuje stejnosměrný proud)

Třída ochrany: II

Stupeň krytí: IP44

Svítidlo

Akumulátor: 2x lithium-iontový akumulátor, 2200 mAh 3,7 V

(testováno podle UN 38.3) jmenovitá energie: 2x 8,14 Wh

Vstup: DC 5 V/2,2 A

Výstup: 4,2 V/1,03 A

Doba nabíjení: cca 6 hodin

Doba provozu: cca 8 hodin

Žárovka: 12x 0,5 W světelné diody (LED)

Stupeň krytí: IPX4
 (odolné proti stříkající vodě)

Okolní teplota: -5 až +40 °C

Likvidace

Výrobek, jeho obal a vestavěné akumulátory jsou vyrobeny z cenných recyklovatelných materiálů. Recyklace snižuje množství odpadu a chrání životní prostředí.

Obal roztříďte a zlikvidujte. Využijte místních možností ke sběru papíru, lepenky a lehkých obalů.



Přístroje označené tímto symbolem se nesmí vyhazovat do domovního odpadu!

Staré přístroje jste ze zákona povinni likvidovat odděleně od domovního odpadu. Informace o sběrných místech, na kterých bezplatně přijímají staré přístroje, získáte u obecní nebo městské správy.



Baterie a akumulátory nepatří do domovního odpadu!

Vybité baterie a akumulátory jste ze zákona povinni odevzdávat ve sběrně určené obecní či městskou správou nebo ve specializované prodejně, ve které se prodávají baterie.

Pozor! Tento výrobek obsahuje akumulátory, které jsou z bezpečnostních důvodů pevně namontované a nelze jej demontovat aniž by se zničil kryt výrobku. Neodborná demontáž představuje bezpečnostní riziko. Odevzdejte proto výrobek neotevřený na sběrné místo, kde bude provedena odborná likvidace výrobku a akumulátorů.

Made exclusively for:
Tchibo GmbH, Überseering 18,
22297 Hamburg, Germany,
www.tchibo.cz

Za účelem vylepšování výrobku si vyhrazujeme právo technických a vzhledových změn.

Záruka

Záruku poskytujeme v trvání **3 let** od data prodeje.

Tento výrobek byl vyroben nejnovějšími výrobními postupy a podroben přísné kontrole kvality. Zaručujeme bezvadnou kvalitu tohoto výrobku. Během záruční doby bezplatně odstraníme veškeré materiálové a výrobní vady. Předpokladem pro poskytnutí záruky je předložení účtenky z obchodu Tchibo nebo jednoho z prodejních partnerů autorizovaných společností Tchibo. Tato záruka platí v rámci EU, ve Švýcarsku a v Turecku. Pokud by se proti očekávání vyskytla závada, vyplňte příložený servisní šek a zašlete jej spolu s kopií účtenky a pečlivě zabalným výrobkem do našeho servisního centra Tchibo.

Pro bezplatné zaslání výrobku do opravy zavolejte prosím do našeho zákaznického servisu Tchibo nebo výrobek osobně odevzdejte v nejbližší pobočce Tchibo. Záruka se nevztahuje na škody způsobené neodbornou manipulací, na díly podléhající rychlému opotřebením ani na spotřební materiál. Tyto můžete objednat na uvedeném telefonním čísle.

Opravy, na které se záruka nevztahuje, můžete nechat provést na vlastní náklady v servisním centru Tchibo. Tato záruka nijak neomezuje zákonná záruční práva.

Servisní šek

Šek prosím vyplňte hůlkovým písmem a odešlete jej společně s výrobkem.

Příjmení _____

Ulice a číslo _____

PSČ, místo _____

Země _____

Tel. č. (přes den) _____

Pokud se nejedná o opravu ze záruky*: (prosím zaškrtněte)

- Zašlete mi prosím neopravený výrobek zpět.
- Zašlete mi prosím předběžný rozpočet nákladů, pokud vzniknou.

*Pokud již výrobek není v záruční době a nevztahuje se na něj záruka, hradíte náklady na zaslání výrobku zpět.





Výrobek bude opraven ve zmíněném servisním centru Tchibo. Rychlé zpracování a zaslání výrobku zpět je zajištěno pouze v případě, že výrobek zašlete přímo na adresu příslušného servisního centra ve Vaší zemi.

Pokud potřebujete další informace o výrobku, chcete objednat příslušenství nebo máte nějaké dotazy k provádění servisu, zavolejte prosím do našeho **zákaznického servisu Tchibo**. Při dotazech uvádějte vždy číslo výrobku.

Číslo výrobku: 384 855

**TCHIBO servisní centrum
SÖMMERDA
P.O. Box 21
Riegrova 56
350 02 Cheb
Česká republika**



800 900 826

(zdarma)

pondělí - pátek 8:00 - 20:00 hod.

sobota 8:00 - 16:00 hod.

e-mail: service@tchibo.cz



Servisní šek

Šek prosím vyplňte hůlkovým písmem a odešlete jej společně s výrobkem.

Číslo výrobku: 384 855

Chyba/vada

Datum prodeje

Datum/podpis

