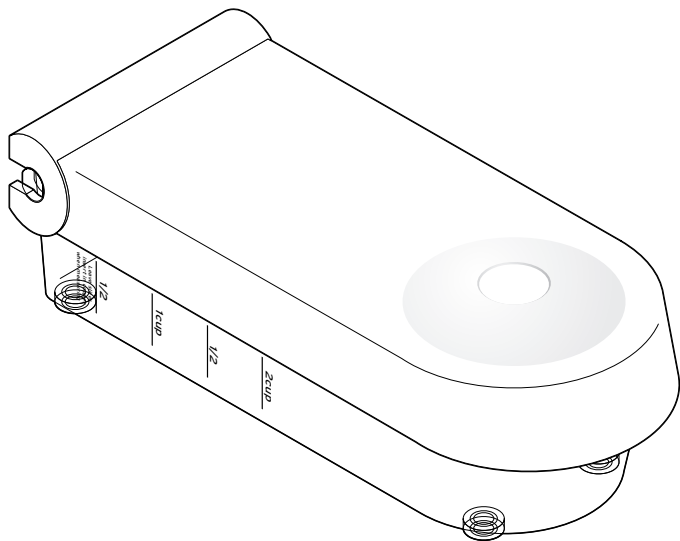




# Kráječ ovoce a zeleniny



**CS** **Návod k použití**

## Vážení zákazníci,

s Vaším kráječem ovoce a zeleniny jednoduše a rychle nakrájíte různé druhy ovoce a zeleniny, jakož i jiné měkké potraviny.

Tři různé nástavce lze snadno vyměnit a po použití je uschovat tak, aby nezabíraly místo. Čtyři neklouzavé patky na spodní straně nádoby zajišťují stabilitu během používání kráječe.

Po použití můžete kráječ ovoce a zeleniny umýt v myčce na nádobí.

Přejeme Vám, abyste byli s tímto kráječem ovoce a zeleniny spokojeni.

## Váš tým Tchibo



[www.tchibo.cz/navody](http://www.tchibo.cz/navody)

---

## Bezpečnostní pokyny

Přečtěte si prosím pozorně bezpečnostní pokyny a používejte výrobek pouze tak, jak je popsáno v návodu, aby nedopatřením nedošlo k poranění a škodám. Uschovejte si tento návod pro pozdější potřebu. Při předávání výrobku předejte společně s ním i tento návod.

## **Účel použití**

Kráječ ovoce a zeleniny určen ke krájení zeleniny a ovoce. Nelze jím strouhat velmi tvrdé potraviny (ořechy, kostky ledu, atd.). Je koncipován pro množství běžná v domácnosti a není vhodný pro komerční využití.

## **NEBEZPEČÍ pro děti**

- Nože v krájecích nástavcích jsou ostré. Děti udržujte mimo dosah kráječe ovoce a zeleniny a kráječ uchovávejte mimo dosah dětí.
- Zabraňte dětem v přístupu k obalovému materiálu. Mimo jiné hrozí i nebezpečí udušení!

## **VÝSTRAHA před pořezáním**

- Nože v krájecích nástavcích jsou ostré. S krájecími nástavci zacházejte opatrně. Potraviny krájejte zatlačením víka, nestlačujte je rukou.

## **POZOR na věcné škody**

- Nekrájejte tvrdé potraviny, jako např. ořechy nebo kostky ledu. Jinak by mohlo dojít k poškození výrobku.
- Nelze zcela vyloučit, že některé laky, plasty nebo prostředky na ošetřování nenaruší nebo nezměkčí materiál patek. Aby bylo zabráněno nepříjemným stopám, položte popř. pod výrobek neklouzavou podložku.

## Přehled (rozsah dodávky)

krájecí nástavec pro plátky

krájecí nástavec pro jemné kostičky

víko

čisticí hřeben

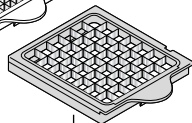
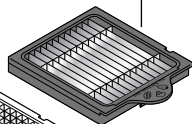
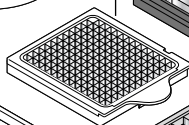
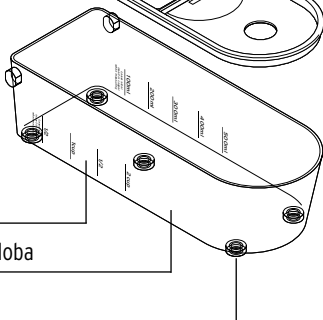
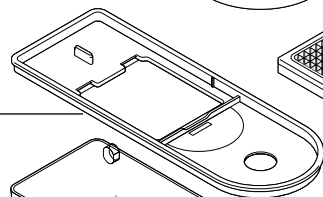
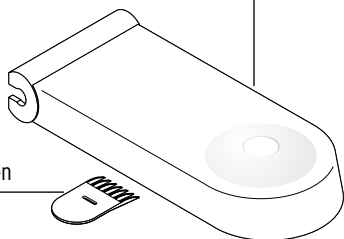
držák nože

škála

záchytná nádoba

patka

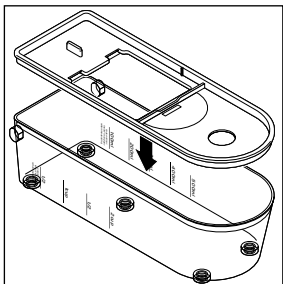
krájecí nástavec pro hrubé kostičky



## Použití

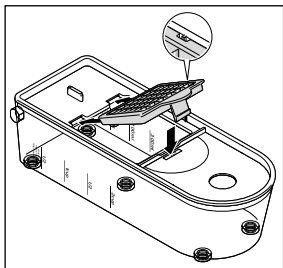
1. Před prvním použitím všechny části umyjte, viz popis v části „Čištění“.
2. Záchytnou nádobu postavte na pevný podklad. Protože při krájení ovoce a zeleniny může docházet k vystřikování a znečištění, nesmí být povrch choulostivý.

3.



Držák nože nasadte na záchytnou nádobu.

4.



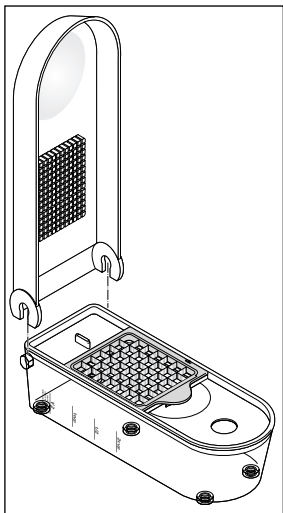
Zvolený krájecí nástavec vložte do držáku nože. Vybrání v krájecím nástavci musí zapadnout kolem zarážky v držáku nože.

Doporučujeme krájet krájecím nástavcem na ...

- ... jemné kostičky např. celer, papriku nebo cibuli;
- ... hrubé kostičky např. jablka, brambory nebo rajčata;
- ... plátky např. houby, jahody nebo kiwi.

Krájecí nástavec pro plátky je vhodný pouze ke krájení měkkých druhů ovoce a zeleniny.

5.



Víko nasadte svisle,  
viz obrázek.

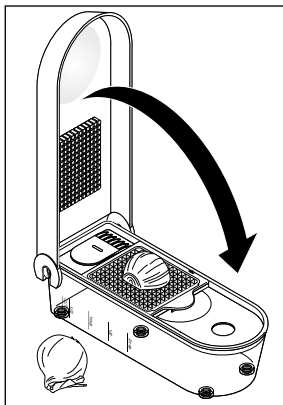
6. Připravte potraviny: Kulaté, tlustší nebo tvrdé potraviny, jako např. jablka, brambory, cibule atd., musíte před krájením rozpůlit nebo nakrájet na menší kusy.
7. Položte potravinu plochu stranou dolů na krájecí nástavec.



**VÝSTRAHA** - nebezpečí poranění

- Potraviny zásadně krájejte zatlačením víka, nestlačujte je rukou.

8.



Víko plynule a s vynaložením mírné síly stlačujte oběma rukama dolů.

Nedá-li se potravinu krájet, je zřejmě ještě příliš tlustá. V tomto případě rozkrájejte potravinu na menší kusy a postup zopakujte.

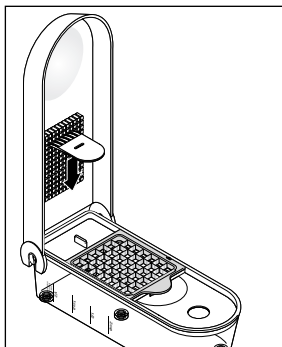
**V žádném případě k rozkrájení velkých nebo příliš tvrdých potravin nepoužívejte násilí.**

---

## Čištění

Kráječ ovoce a zeleniny umyjte hned po použití.

1.

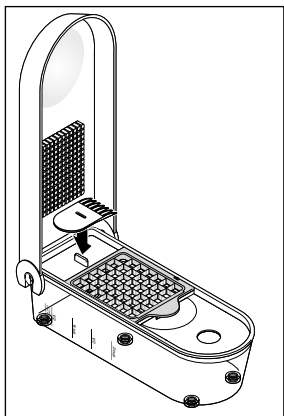


Čisticím hřebenem odstraňte zbytky potravin ulpělé ve víku.

2. Všechny díly umyjte teplou vodou s trochou saponátu nebo v myčce nádobí.

Všechny části nechte dobře uschnout.

3.



Čisticí hřeben můžete uschovávat ve víku.

Všechny díly uchovávejte mimo dosah malých dětí.

Made exclusively for: Tchibo GmbH, Überseering 18,  
22297 Hamburg, Germany  
[www.tchibo.cz](http://www.tchibo.cz)

---

**Číslo výrobku: 387 419**