

Tchibo Houpací síť

CS Bezpečnost a použití

Vážení zákazníci,

Vaše nová houpací síť, kterou jste si zakoupili, Vás bude lákat k odpočinku. Zavřete oči, nechte se v ní lehce houpat sem a tam a užívejte si dokonalého uvolnění.

Přejeme Vám, abyste ve své nové houpací síti strávili mnoho odpočinkových a příjemných hodin.

Váš tým Tchibo



www.tchibo.cz/navody

Bezpečnostní pokyny

Pozorně si přečtěte bezpečnostní pokyny a používejte výrobek pouze tak, jak je popsáno v tomto návodu, aby nedopatřením nedošlo k poranění nebo škodám.

Uschovejte si tento návod pro pozdější potřebu. Při předávání výrobku s ním současně předejte i tento návod.

Účel použití

- Houpací síť slouží k odpočinku a uvolnění vleže. Je určena pro soukromou potřebu k použití jak venku, tak i v uzavřených místnostech. Maximální nosnost této houpací sítě činí 120 kg.

NEBEZPEČÍ pro děti

- Obalový materiál udržujte mimo dosah dětí. Mimo jiné hrozí i nebezpečí udušení!
- Riziko převržení! Houpací síť není hračka pro děti, také ne houpáčka ani sportovní přístroj! Při skákání, kývání nahoru a dolů nebo silném houpání může uživatel z houpací sítě vypadnout nebo se houpací síť může přetočit. Mějte děti vždy pod dohledem, abyste zajistili, že neohrožují samy sebe, případně zabraňte dětem v přístupu k houpací síti.

NEBEZPEČÍ uškrcení

- Nikdy neprostrkávejte hlavu nosnými lany houpací sítě.

VÝSTRAHA před poraněním

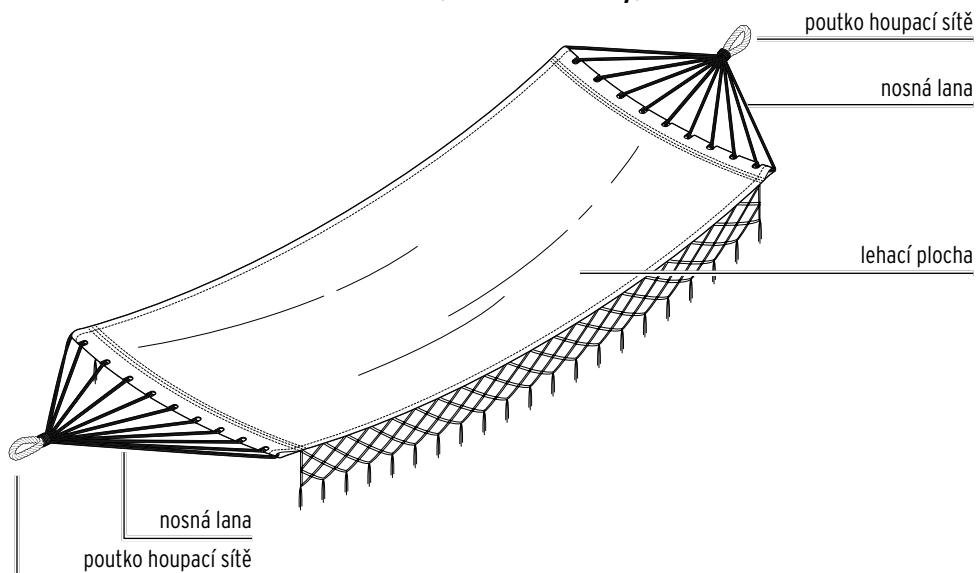
- Pravidelně kontrolujte stav výrobku, především na místech připevnění.
- Závěsný bod, na kterém má být houpací síť zavěšena, stejně tak jako stavební prvky, které budou k tomuto účelu využívány (háky, oka, lana, řetězy apod.), musí být trvale zatížitelné a musí být schopny unést minimálně dvakrát tolik, jako je udaná maximální nosnost Vaší houpací sítě.
V tomto případě: max. zatížitelnost 120 kg = minimální nosnost závěsu 240 kg.
Houpací síť smí zavěšovat pouze dospělá osoba. Zohledněte, že montáž závěsných bodů na konstrukci
- Závěsné body nesmí mít žádné ostré ani hrubé hrany nebo rohy, na kterých by se mohly závěsy houpací sítě prodlít.
- Neprovádějte na výrobku žádné změny.

- Poškozená houpací síť musí být opravena odborníkem, nebo musí být případně poškozené díly nahrazeny originálními náhradními díly, dříve než začnete houpací síť opět používat.
 - Zavěste závěsná poutka na houpací síti do upevnění nosného prvku, která jsou k tomuto účelu určena. Poutka musí být zcela a bezpečně zavěšená. Zkontrolujte je před každým použitím. Houpací síť nezavěšujte nikdy za její nosná lana.
 - V okruhu 1 m kolem zavěšené houpací sítě se nesmí nacházet žádné předměty. Pod lehací plochou houpací sítě se nesmí nacházet žádné ostré, tvrdé ani špičaté hrany. Doporučujeme houpací síť zavěsit nad měkkým podkladem. Bude-li houpací síť zavěšena na stojanu, musí být podklad pod stojanem pevný a rovný, aby se stojan nemohl překotit. Houpací síť se nesmí zavěšovat ani používat v blízkosti otevřeného ohně.
 - Houpací síť zavěste do napnutého stavu. Závěsné body se musí zvolit tak, aby výška lehací plochy v zatíženém stavu nepřesahovala 60 cm a nepodkročila 30 cm.
- Houpací sítě se mohou během používání natáhnout až o 10 % celkové délky. V případě potřeby změňte po lohu závěsných bodů tak, aby houpací síť visela opět v požadované výšce.
 - Respektujte všechny bezpečnostní pokyny k závěsným bodům a zavěšení houpací sítě. Nebudeli houpací síť upevněna způsobem, odpovídajícím předpisu, může za provozu i spolu s uživatelem spadnout. Hrozí nebezpečí úrazu!

POZOR na věcné škody

- Houpací síť není prací.
- Houpací síť se nesmí impregnovat, bělit ani barvit. Impregnace, bělení a barvení poškozuje tkaninu a vede ke snížení nosnosti.
- Zkontrolujte před každým použitím své oblečení, jestli na něm nejsou žádné špičaté nebo ostré hrany, které by mohly propíchnout materiál houpací sítě.

Přehled (rozsah dodávky)



Přípevnění houpací sítě



VÝSTRAHA - nebezpečí poranění

Aby se předešlo úrazům, dodržujte následující:

- Závěsná výška: max. 60 cm, min. 30 cm
- Minimální nosnost závěsných prvků: 240 kg
- Zatížitelnost houpací sítě: max. 120 kg
- Houpací síť se smí zavěšovat pouze za její závěsná poutka.
- V okruhu 1 m od zavěšené houpací sítě se nesmí nacházet žádné předměty.
- Pod houpací sítí se nesmí nacházet žádné ostré, tvrdé ani špičaté hrany.

- Houpací síť zavěste do napnutého stavu. Závěsné body se musí zvolit tak, ab výška lehací plochy v zatíženém stavu nepřesahovala 60 cm a nepodkročila 30 cm.

Přesnější informace najdete v kapitole „Bezpečnostní pokyny - Výstraha před poraněním“.



- ▷ Houpací síť zavěšujte pouze za závěsná poutka na houpací sítí.

Ošetřování

POZOR na věcné škody

- Houpací síť není prací.
- Houpací síť se nesmí impregnovat, bělit ani barvit. Impregnace, bělení a barvení poškozují tkaninu a vede ke snížení nosnosti.

- ▷ Lehká znečištění lze otřít suchým nebo lehce navlhčným hadříkem.

Použití



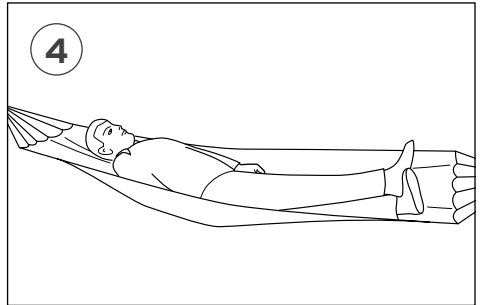
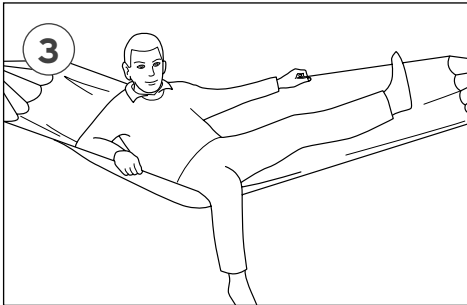


NEBEZPEČÍ uškrcení

Nikdy neprostrkávejte hlavu nosnými lany.

NEBEZPEČÍ převržení!

Houpačí síť není hračka pro děti, také ne houpačka ani sportovní přístroj! Při skákání, kývání nahoru a dolů nebo silném houpání může uživatel z houpačí sítě vypadnout nebo se houpačí síť může přetočit. Mějte děti vždy pod dohledem, abyste zajistili, že neohrožují samy sebe.

- ▷ Nacvičte si, jak si lehat do houpačí sítě. Houpačí síť se mohou otáčet m kolem osy houpání, takže se mohou při lehání do nich převrátit.
- ▷ Pokládejte se do houpačí sítě pomalu a cíleně našikmo tak, jak vidíte na následujících obrázcích.



Model: 631 120

Made exclusively for: Tchibo GmbH, Überseering 18, 22297 Hamburg, Germany
www.tchibo.cz

Za účelem vylepšování výrobku si vyhrazujeme právo technických a vzhledových změn.