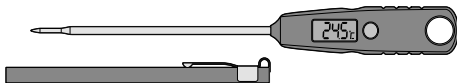




Tchibo

Teploměr na pečení



cs Návod k použití

Tchibo GmbH D-22290 Hamburg · 109116HB66XX · 2020-06

Bezpečnostní pokyny

Pozorně si přečtěte bezpečnostní pokyny a používejte tento výrobek pouze tak, jak je popsáno v tomto návodu, aby nedopatřením nedošlo k poranění nebo škodám.

Uschovejte si tento návod pro pozdější potřebu. Při předávání výrobku s ním současně předejte i tento návod.

Účel použití

Teploměr na pečení slouží ke kontrole teploty při přípravě různých druhů masa a dalších potravin. Výrobek je určen pro množství běžná v domácnostech a není vhodný ke komerčním účelům.

NEBEZPEČÍ pro děti a osoby s omezenou schopností ovládání přístrojů

- Tento přístroj nesmí používat děti ani osoby, které jej na základě svých fyzických, smyslových či duševních schopností nebo nedostatku zkušeností či z neznalosti nejsou schopny používat bezpečně. Na děti musíte dohlížet a zajistit, že si nebudou s přístrojem hrát.
- Baterie mohou být v případě spolknutí životu nebezpečné. Výrobek obsahuje knoflíkovou baterii. Dojde-li ke spolknutí knoflíkové baterie, může to vést během pouhých 2 hodin k těžkému poleptání vnitřních orgánů a ke smrti. Uchovávejte proto nové i použité baterie mimo dosah dětí. Pokud už přihrádka na baterii správně nedovírá, nesmí se výrobek dále používat a je nutno jej uchovávat mimo dosah dětí. Máte-li podezření, že došlo ke spolknutí baterie, nebo že se baterie dostala do těla nějakým jiným způsobem, okamžitě vyhledejte lékařskou pomoc.

- Obalový materiál udržujte mimo dosah dětí.
Mimo jiné hrozí i nebezpečí udušení!

VÝSTRAHA před poraněním/popálením

- Hrot kovové sondy teploměru je ostrý. Zacházejte proto s teploměrem na pečení opatrně a po každém použití nasuňte na kovovou sondu ochranné pouzdro, abyste zamezili poranění.
- Kovová sonda může být po kontrole masa velmi horká. Nebezpečí popálení! Nedotýkejte se kovové sondy bezprostředně po vytažení z masa.
- Pokud by baterie vytekla, zabraňte kontaktu jejího obsahu s kůží, očima a sliznicemi. Případně zasažená místa omyjte vodou a neprodleně vyhledejte lékařskou pomoc.

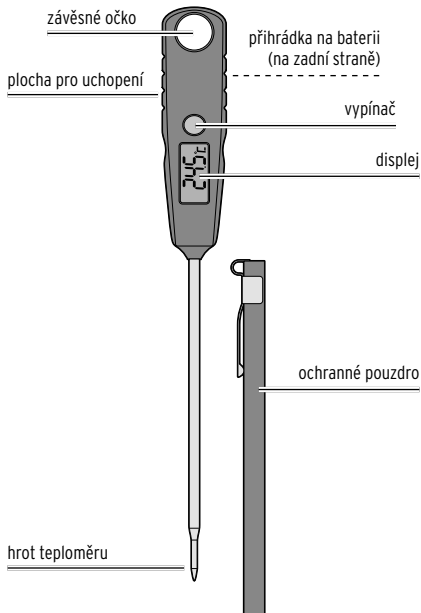
VÝSTRAHA před požárem/výbuchem

- Baterie se nesmí nabíjet, rozebírat, vyhazovat do ohně ani zkratovat.

POZOR na věcné škody

- Rukojeť teploměru na pečení se nesmí ponořovat do vody ani jiných kapalin. Nedotýkejte se jí také mokřýma rukama. Chraňte teploměr na pečení před vlhkostí a mokrem. Jinak může dojít k chybným funkcím a poškození elektroniky.
- Bezprostředně po měření opět teploměr na pečení vytáhněte z připravovaného pokrmu. V žádném případě nesmí zůstat v pečení, resp. v troubě.
- Chraňte baterie před nadměrným teplem. Baterii z výrobku vyjměte, pokud je vybitá nebo pokud nebudete výrobek delší dobu používat. Zabráníte tak poškození, ke kterému by mohlo dojít, kdyby baterie vytekla.
- Při vkládání dbejte na správnou polaritu (+/-).

Přehled (rozsah dodávky)

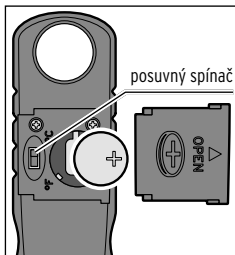


Před prvním použitím

Čištění

- ▷ Před prvním použitím teploměr pečlivě vyčistěte tak, jak je popsáno v kapitole „Čištění“.


Vložení baterie a přepínání mezi °C (stupně Celsia) a °F (stupně Fahrenheita)



1. Jedním prstem pevně zatlačte na kryt přihrádky na baterii a odsuňte jej na stranu.
2. Při prvním uvedení do provozu odstraňte z přihrádky na baterii izolační pásek.

Ujistěte se, že je baterie vložena podle vyobrazení s kladným pólem (+) směřujícím nahoru.

3. Pomocí posuvného spínače °F/°C na zadní straně teploměru na pečení nastavte požadovanou jednotku pro teplotu.
4. Kryt přihrádky na baterii opět nasadíte.

 Pokud zobrazovací displej zeslábne nebo už nezobrazuje, je potřeba vyměnit baterii.

Použití

1. Zapnutí teploměru na pečení

▷ Teploměr na pečení zapnete stisknutím vypínače.

POZOR na věcné škody

Bezprostředně po měření opět teploměr na pečení vytáhněte z připravovaného pokrmu. V žádném případě nesmí zůstat v pečení, resp. v troubě!

2. Měření teploty

1. Hrot teploměru na pečení zapíchněte minimálně 1,5 cm hluboko do nejtlustější části masa a vyčkejte asi 15 až 20 sekund.
2. Odečtěte teplotu na displeji.
3. Pak teploměr na pečení zase vytáhněte a vypněte jej stisknutím vypínače.



- Měření neprovádějte přímo u kosti nebo v tukové vrstvě.
- U drůbeže se rovnoměrné propečení těžko zjišťuje. Před jejím servírováním ji proto vždy zkontrolujte na několika místech.

Funkce automatického vypínání

Pokud asi 15 minut nestisknete žádné tlačítko, teploměr na pečení se automaticky vypne.

Resetování

Elektromagnetické záření v okolí teploměru na pečení může vést k poruchám funkčnosti. Když přístroj nefunguje správně, vytáhněte baterii, počkejte cca 30 sekund a znovu vložte baterii.

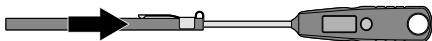
Čištění

POZOR na věcné škody

- Rukojeť teploměru na pečení neponořujte do vody ani jiných kapalin. Nemyjte teploměr na pečení v myčce nádobí.
- K čištění rukojeti a kovové sondy nepoužívejte žíraviny ani agresivní nebo abrazivní čisticí prostředky.

1. Otřete měřicí sondu a rukojeť navlhčeným hadříkem, popř. s malým množstvím prostředku na mytí nádobí.
2. Následně teploměr na pečení pečlivě utřete.

3. Kovovou sondu opět zasuňte do ochranného pouzdra.



Technické parametry

Model:	601 397
Baterie:	1x LR44/1,5V
Měrné jednotky pro měření teploty:	stupně Celsia (°C) stupně Fahrenheita (°F)
Rozsah měření:	0 °C až +200 °C
Made exclusively for:	Tchibo GmbH, Überseering 18, 22297 Hamburg, Germany www.tchibo.cz

Za účelem vylepšování výrobku si vyhrazujeme právo na jeho technické a vzhledové změny.



Likvidace

Výrobek, jeho obal a dodané baterie byly zhotoveny z cenných recyklovatelných materiálů. Recyklace snižuje množství odpadu a chrání životní prostředí.

Obal roztřídíte a zlikvidujete. Využijte místních možností ke sběru papíru, lepenky a lehkých obalů.



Přístroje označené tímto symbolem se nesmí vyhazovat do domovního odpadu! Staré přístroje jste ze zákona povinni likvidovat samostatně, odděleně od domovního odpadu. Informace o sběrných místech, na kterých bezplatně přijímají staré přístroje, získáte u obecní nebo městské správy.



Baterie a akumulátory nepatří do domovního odpadu!

Vybité baterie a akumulátory jste ze zákona povinni odevzdávat ve sběrně určené obecní nebo městskou správou nebo ve specializované prodejně, ve které se prodávají baterie.

Číslo výrobku: 601 397

Made exclusively for:

Tchibo GmbH, Überseering 18, 22297 Hamburg, Germany
www.tchibo.cz
