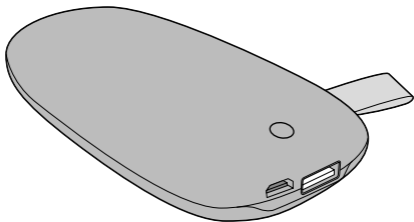




# Powerbanka „Kámen“



**cs** Návod k použití

Tchibo GmbH D-22290 Hamburg · 109307HB66XX · 2020-07

## **Vážení zákazníci,**

tato nová powerbanka je perfektním pomocníkem, pokud jste delší dobu na cestách bez přístupu k elektrické síti. Prostřednictvím powerbanky můžete nabíjet nejrůznější koncová zařízení s akumulátorem, jako jsou smartphony, digitální fotoaparáty, MP3 přehrávače apod. s nabíjecím napětím 5 V - a sice v závislosti na kapacitě akumulátorů koncových zařízení opakovaně, dokud se powerbanka nevybíje.

Powerbanka Vám nabízí následující přednosti:

- inteligentní ochranu před: přebitím, hlubokým vybitím, přepětím, zkratem
- minimální samovybití
- jedno nabití akumulátoru (4 000 mAh) vystačí například na přibližně 5-6 nabití koncového zařízení s kapacitou akumulátoru 500 mAh nebo na přibližně 2 nabití konc

Powerbanku lze dobíjet pomocí počítače s portem USB nebo síťového adaptéru USB (není součástí dodávky).

Věříme, že Vám bude tento výrobek dlouho sloužit k Vaší spokojenosti.

## **Váš tým Tchibo**

---

# Obsah

- 4 Bezpečnostní pokyny**
- 7 Přehled (rozsah dodávky)**
- 7 Použití**
  - 8 Nabíjení powerbanky
  - 9 Nabíjení mobilních zařízení s akumulátory (např. smartphonů) pomocí powerbanky
  - 11 Resetování
- 12 Závada / náprava**
- 13 Technické parametry**
- 14 Likvidace**

## Bezpečnostní pokyny

Přečtěte si pozorně bezpečnostní pokyny a používejte tento výrobek pouze tak, jak je popsáno v tomto návodu, aby nedopatřením nedošlo k poranění nebo škodám. Ušchovejte si tento návod pro pozdější potřebu. Při předávání výrobku s ním současně předejte i tento návod.

### Účel použití

Tato powerbanka je určena k nabíjení nejrůznějších mobilních zařízení napájených akumulátory s nabíjecím napětím 5 V, jako jsou např. mobilní telefony, smartphony, digitální fotoaparáty, apod.

Powerbanka je koncipována pro soukromé použití a není vhodná ke komerčním účelům.

Powerbanka je koncipována pro používání ve vnitřních prostorech.

Powerbanku lze dobít pomocí počítače s portem USB nebo síťového adaptéru USB (není součástí dodávky).

Výrobek používejte pouze v mírných klimatických podmínkách.

## **NEBEZPEČÍ pro děti**

- Děti nerozpoznají nebezpečí, která mohou vzniknout při nesprávném zacházení s elektrickými přístroji. Proto výrobek uchovávejte mimo dosah dětí.
- Obalový materiál udržujte mimo dosah dětí. Mimo jiné hrozí i nebezpečí udušení!

## **VÝSTRAHA před požárem**

- Powerbanka a mobilní zařízení se během nabíjecího procesu zahřívají. Nezakrývejte je.
- Powerbanku nepoužívejte v blízkosti výbušných plynů.

## **VÝSTRAHA před nebezpečím poranění**

- Nabíjejte pouze mobilní zařízení s integrovanými akumulátory dimenzovanými na vstupní napětí minimálně 5,0 V. Nepokoušejte se připojovat jiná zařízení nebo nabíjet jednotlivé akumulátory přímo. Běžné baterie se nesmějí nabíjet!
- Výrobek nevystavujte otevřenému ohni, vodě, vlhkému prostředí, vysokým teplotám, přímému slunečnímu záření apod. Hrozí nebezpečí přehřátí, výbuchu a zkratu.
- Chraňte výrobek před nárazy, srážkami, otřesy a jinými mechanickými vlivy.

- Výrobek nerozebírejte. Neprovádějte na přístroji žádné změny. Neodbornými opravami se uživatel vystavuje značným rizikům. Případné opravy přístroje nechávejte provádět v odborném servisu.
- Powerbanka je pevně zabudovaná ve výrobku. Není možné ji vyměnit ani ji nesmíte vyměňovat Vy sami.

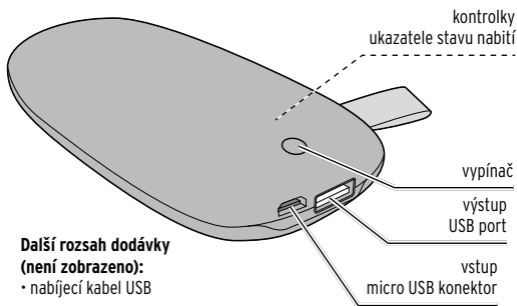
### **POZOR na věcné škody**

- LED osvětlení není možné vyměnit ani se nesmí vyměňovat.
- K čištění přístroje nepoužívejte žíraviny ani agresivní nebo abrazivní čisticí prostředky.
- Výrobek používejte pouze při okolní teplotě od 0 °C do +35 °C a při vlhkosti vzduchu od 40 do 70 %.

### **Upozornění**

Pokud budete chtít powerbanku vzít s sebou do letadla, informujte se před odletem u dané letecké společnosti, jestli si powerbanku můžete vzít s sebou, a za jakých okolností.

## Přehled (rozsah dodávky)



---

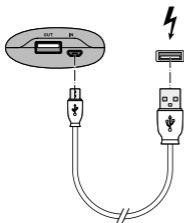
## Použití



- Abyste zajistili bezproblémovou funkci powerbanky, pravidelně ji nabíjejte.
- Pokud vnitřní kapacita powerbanky příliš silně klesne nebo se vyskytnou problémy s elektronikou, powerbanka se vypne, aby nedošlo k poškození zařízení připojeného k nabíjení.

- Pokud není powerbanka připojena k žádnému zařízení, po několika sekundách se automaticky vypne.

## Nabíjení powerbanky



1. Powerbanku připojte pomocí dodaného nabíjecího kabelu do počítače s portem USB nebo síťového adaptéru USB (není součástí balení) tak, jak je znázorněno na obrázku.

Nabíjení se spustí automaticky.



Během nabíjení zobrazují modré kontrolky stavu nabití aktuální kapacitu powerbanky (25 % - 50 % - 75 % - 100 %):

kontrolka svítí - kapacita byla dosažena

kontrolka bliká - probíhá nabíjení


kontrolka nesvítí - úroveň nabití ještě nebyla dosažena

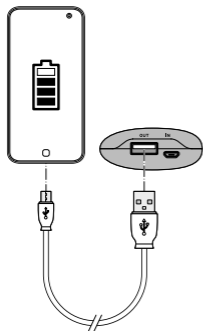


Když svítí všechny čtyři kontrolky, je powerbanka úplně nabitá.

2. Po použití vytáhněte nabíjecí kabel USB z portu USB počítače resp. síťového adaptéru a z micro USB portu powerbanky.

## **Nabíjení mobilních zařízení s akumulátory (např. smartphonů) pomocí powerbanky**

 Dodržujte také pokyny v návodu k použití Vašeho mobilního zařízení.



▷ Powerbanku zapojte podle obrázku pomocí dodaného nabíjecího kabelu USB do zařízení, které chcete nabíjet.

Nabíjení se spustí automaticky. Doba nabíjení závisí na kapacitě akumulátoru zařízení, které chcete nabíjet.

- ▷ Pokud budete chtít proces nabíjení předčasně přerušit, stiskněte vypínač powerbanky a držte jej stisknutý tak dlouho, dokud kontrolky nezhasnou.  
Vytáhněte nabíjecí kabel USB.



- Powerbanka se automaticky vypne, jakmile bude připojené zařízení úplně nabité.
- Po vytažení mobilního zařízení z powerbanky budou kontrolky powerbanky blikat nebo svítit ještě přibližně dalších 30 sekund.
- K nabíjení tabletů a jiných zařízení s podobně vysokou kapacitou akumulátoru je powerbanka vhodná pouze omezeně. Úplné nabití není možné.
- Pokud budete do powerbanky připojovat za účelem nabíjení mobilní zařízení s příkonem proudu nižším než 85 mA, vypne se powerbanka po krátké době automaticky, protože nerozezná dané zařízení jako odběratele.

## Ukazatel stavu nabití



Během nabíjení zobrazují modré kontrolky stavu nabití aktuální kapacitu powerbanky (25 % - 50 % - 75 % - 100 %).



Jestliže všechny čtyři kontrolky zhasnou, je powerbanka úplně vybitá a musí se před dalším použitím znovu nabít.

Pokud si budete chtít nechat zobrazit stav nabití powerbanky, stiskněte 1x krátce vypínač. Stav nabití akumulátoru se bude zobrazovat po dobu přibližně 30 sekund.

## Resetování

Elektromagnetické záření v okolí powerbanky může vést k poruchám funkčnosti. Pokud powerbanka nefunguje správně, na několik sekund ji vypněte a potom zase zapněte.

1. Příp. k zapnutí powerbanky stiskněte 1x krátce vypínač. Rozsvítí se kontrolky.
2. Držte vypínač tak dlouho stisknutý, dokud kontrolky nezhasnou.

3. K opětovnému zapnutí powerbanky stiskněte 1x krátce vypínač. Hotovo!
- 

## **Závada / náprava**

### **Zařízení připojené za účelem nabíjení se nenabíjí**

- Je mobilní zařízení, které chcete nabíjet, správně spojené s powerbankou?
- Je powerbanka zapnutá? Příp. k zapnutí powerbanky stiskněte 1x krátce vypínač.
- Je powerbanka nabitá? Pokud nesvíí nebo neblinká žádná z kontrolky, je powerbanka vybitá.
- Pokud používáte powerbanku v blízkosti silných magnetických polí (např. u televizorů nebo reproduktorů), může dojít k chybné funkci. Powerbanku přemístěte, přerušte spojení mezi zařízením, které chcete nabíjet, a powerbankou a znovu je propojte.

## Technické parametry

Model: 603 969  
Akumulátor: lithium-iontový, 4.000 mAh  
(nelze vyměnit)

(testováno podle UN 38.3) jmenovitá energie: 14,8 Wh

Vstup: DC 5 V 2 A  
Výstup: DC 5 V 2,4 A

Doba nabíjení  
(powerbanka): cca 2 h (+/- 0,5 h)

Okolní teplota: 0 až +35 °C

Made exclusively  
for: Tchibo GmbH, Überseering 18,  
22297 Hamburg, Germany  
[www.tchibo.cz](http://www.tchibo.cz)

Za účelem vylepšování výrobku si vyhrazujeme právo  
technických a vzhledových změn.



## Likvidace

Výrobek a jeho obal byly zhotoveny z cenných recyklovatelných materiálů. Recyklace snižuje množství odpadu a chrání životní prostředí.

**Obal** roztřídíte a zlikvidujete. Využijte místních možností ke sběru papíru, lepenky a lehkých obalů.



**Přístroje** označené tímto symbolem se nesmí vyhazovat do domovního odpadu! Staré přístroje jste ze zákona povinni likvidovat odděleně od domovního odpadu. Informace o sběrných místech, na kterých bezplatně přijímají staré přístroje, získáte u obecní nebo městské správy.



**Baterie a akumulátory** nepatří do domovního odpadu! Vybité baterie a akumulátory jste ze zákona povinni odevzdávat ve sběrně určené obecní nebo městskou správou nebo ve specializované prodejně, ve které se prodávají baterie.

**Pozor!** Tento přístroj obsahuje akumulátor, který je z bezpečnostních důvodů pevně namontovaný ve výrobku a není jej možné vyjmout, aniž byste zničili plášť výrobku. Neodborná demontáž představuje bezpečnostní riziko. Proto přístroj odevzdejte neotevřený na sběrném místě, které odborně zlikviduje přístroj i akumulátor.

---

**Číslo výrobku: 603 969**

---

Made exclusively for:

Tchibo GmbH, Überseering 18, 22297 Hamburg, Germany

[www.tchibo.cz](http://www.tchibo.cz)

---