

Solární svítidlo Mušle



Číslo výrobku: 610 941

Vážení zákazníci,

Vaše nové solární svítidlo se postará o působivé osvětlení.

Jakmile se setmí, integrované LED ve svítidle se automaticky zapnou a při dostatečném jasu se následující den ráno zase vypnou. Svítidlo tak svítí i po delších fázích špatného počasí.

Věříme, že Vám bude tento výrobek dlouho sloužit k Vaší spokojenosti.

Váš tým Tchibo



www.tchibo.cz/navody

Bezpečnostní pokyny

Přečtěte si pozorně bezpečnostní pokyny a používejte tento výrobek pouze tak, jak je popsáno v tomto návodu, aby nedopatřením nedošlo k poranění nebo škodám. Při předávání výrobku s ním současně předejte i tento návod.

Účel použití

Solární svítidlo slouží k dekoraci, ne k osvětlení vnějších prostor nebo místností. Je vhodné ke stálému používání ve venkovních prostorech. Je určeno k soukromému použití a není vhodné ke komerčním účelům.

NEBEZPEČÍ pro děti

- Děti nerozpoznají nebezpečí, která mohou vzniknout nevhodným zacházením s elektrickými zařízeními. Proto výrobek uchovávejte mimo dosah dětí.

- Uchovávejte obalový materiál a malé součásti, které je možné spolknout (např. šrouby), mimo dosah dětí. Mimo jiné hrozí i nebezpečí udušení!


VÝSTRAHA před nebezpečím poranění

- Výrobek nerozebírejte. Neprovádějte na výrobku žádné změny. Neodbornými opravami se uživatel vystavuje značným rizikům. Případné opravy přístroje nechte provádět pouze v odborných opravárnách nebo přes náš zákaznický servis.

POZOR na věcné škody

- Solární svítidlo je vhodné pro vnitřní i venkovní použití a odpovídá stupni krytí IPX4. Tento stupeň znamená ochranu před stříkající vodou, jako je např. déšť. Solární svítidlo ale neponořujte do vody.
- Svítidlo nikdy neumísťujte do prohlubní nebo kotlin, ve kterých se může držet voda.
- Otvory na spodní straně nikdy nezakrývejte, aby mohla případně odtékat dešťová nebo zkondenzovaná voda.
- Pokud svítidlo postavíte ven, vezměte jej do domu, pokud se blíží bouřka.
- Solární modul se nachází uvnitř svítidla. Svítidlo se nesmí polepovat, zakrývat ani pomalovávat.
- K čištění nepoužívejte žíraviny ani agresivní nebo abrazivní čisticí prostředky.
- LED není díky jejich extrémně dlouhé životnosti nutno vyměňovat. Není možné je vyměnit, ani se nesmí vyměňovat.
- Postavíte-li svítidlo v bytě: Nelze zcela vyloučit, že některé laky, plasty nebo prostředky na ošetřování nábytku nenaruší a nezměkčí materiál, z něhož jsou vyrobeny protiskluzové nožičky. Abyste zabránili nepříjemným stopám na nábytku, položte v případě potřeby pod výrobek neklouzavou podložku.
- Solární svítidlo je vhodné k používání ve venkovních prostorách při teplotě do cca -10 °C. Při nižších teplotách ho uchovávejte v domě. Jinak se může poškodit.

Technické parametry

Model:	610 941
Solární modul:	5 V, 2 W
Akumulátor:	3 x 1,2 V NiMH, 3,6 V / 1000 mAh
Ochrana před stříkající vodou:	IPX4
Třída ochrany:	III 
Osvětlovací prostředky:	7 LED diod
Okolní teplota:	-10 až +40 °C

Made exclusively for:
Tchibo GmbH, Überseering 18,
22297 Hamburg, Germany
www.tchibo.cz

Za účelem vylepšování výrobku si vyhrazujeme právo technických a vzhledových změn.



Použití

Vybalení

- ▷ Výrobek opatrně vyjměte z obalu a odstraňte veškerý obalový materiál.

Čištění

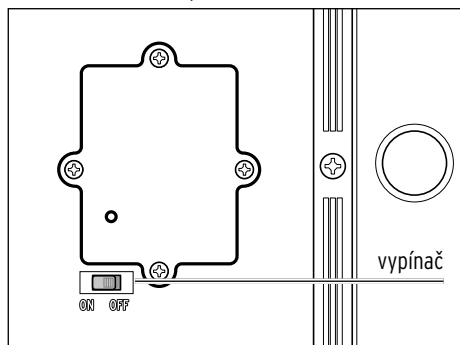
POZOR na věcné škody

K čištění nepoužívejte žraviny ani agresivní nebo abrazivní čisticí prostředky.

- ▷ Svítidlo lehce otřete navlhčenou utěrkou.

Rozsvícení a zhasnutí svítidla

Vypínač a přihrádka na akumulátor se nachází na spodní straně svítidla.



- ▷ K zapnutí LED diod posuňte vypínač do polohy **ON**.

Když se začne stmívat, svítidlo se zapne, a když se začne rozednívat, svítidlo se vypne.

- ▷ K vypnutí LED diod posuňte vypínač do polohy **OFF**.

Při dostatečném jasu se akupack bude nadále nabíjet.



Solární svítidlo je dodáno bez bodců do země a drží svou polohu díky integrovanému závaží.

Výběr místa k postavení

Solární svítidlo není závislé na zdroji elektrického proudu. Je však závislé na sluneční energii, a proto je při jeho umístování třeba zohlednit a dodržet následující body:

- Solární svítidlo postavte na takové místo, na kterém bude solární modul přes den pokud možno dlouho vystaven přímému slunečnímu záření.
- Neumísťujte ho na místa, která jsou úplně nebo z větší části položena ve stínu (stromy, hřeben střechy apod.). Svítidlo neumísťujte na severní stranu budovy. Na takových místech není přes den dostatek slunečního světla.
- V noci by nemělo být solární svítidlo ozařováno jinými světelnými zdroji, např. silnými zářiči u vjezdu do garáže apod. Nezapomínejte také na to, že se mnoho světelných zdrojů zapíná až během noci v závislosti na čase nebo pohybu.

Nabíjení akupacku

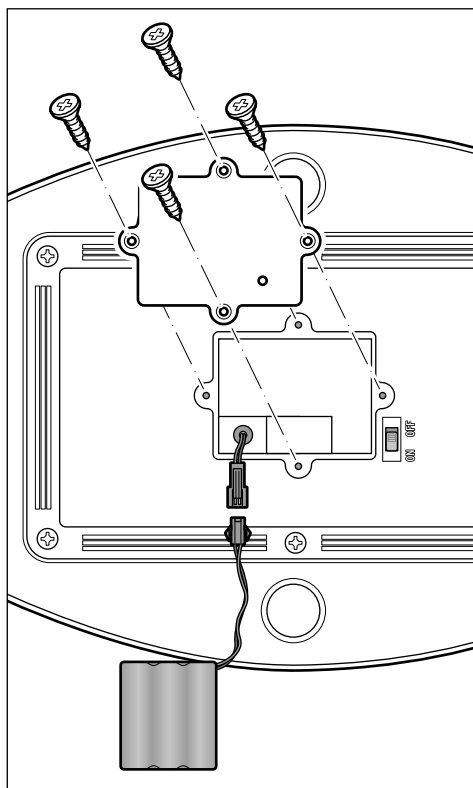
- Akupack se nabíjí pouze tehdy, když je solární modul umístěn na slunném místě a natočen směrem ke slunci.
- V závislosti na počasí a intenzitě slunečního záření může trvat několik hodin, než solární modul akupack zcela nabije.
- V zimě nebo během několika po sobě následujících oblačných dnů se může stát, že akupack se nenabije dostatečně. V takovém případě můžete postupovat následovně:

a) Svítidlo na několik dnů vypněte. Akupack se nabíjí i tehdy, když jsou LED vypnuté.

b) Svítidlo nechejte nabíjet pod rozsvíceným světlem v místnosti. Zachovávejte minimální odstup od hořlavých materiálů uvedený na světle v místnosti. **Svítidlo nelze nabíjet pod úspornou žárovkou nebo zářivkou.**

Výměna akupacku

! VÝSTRAHA - nebezpečí zranění
Solární svítidlo nepoužívejte s normálními bateriemi, které nelze dobíjet. Hrozí nebezpečí výbuchu!



Akupack je dimenzován pro dlouhodobý provoz. Po dlouhé době používání však může být zapotřebí akupack vyměnit. Akumulátory podléhají přirozenému opotřebení a jejich výkon může klesat.

1. Povolte všechny čtyři šrouby na krytu přihrádky na baterie pomocí křížového šroubováku.
2. Sejměte kryt přihrádky na baterie.
3. Stiskněte k sobě zaskakovací výstupy na zástrčce starého akupacku a zástrčku vytáhněte. Případně si vezměte na pomoc ploché kleště.
4. Zasuňte zástrčku nového akupacku. Nový akupack můžete objednat v našem zákaznickém servisu (viz kapitola „Záruka“).
5. Kryt přihrádky na akumulátory opět správně nasadte na přihrádku.
6. Všechny čtyři šrouby opět pevně přišroubujte.

Závada/řešení

Svítidlo nesvítí.	<ul style="list-style-type: none">• Není v okolí příliš mnoho světla? Zkontrolujte, jestli na svítidlo nedopadá světlo z jiných světelných zdrojů (např. z pouličních lamp nebo z časově nebo pohybem řízených lamp). V případě potřeby ho přemístěte.• Je akupack úplně nabitý? Viz kapitola „Použití“.
LED jsou poškozené..	<ul style="list-style-type: none">• LED není možné vyměnit.
Svítidlo svítí pouze slabě.	<ul style="list-style-type: none">• Není akupack málo nabitý nebo opotřebovaný? Svítidlo na několik dní vypněte nebo ho nabijte pod zapnutým pokojovým svítidlem. Pokud nedojde ke zlepšení, vyměňte příp. akupack. Viz kapitola „Výměna akupacku“.
Výkon kolísá v závislosti na ročním období.	<ul style="list-style-type: none">• To je podmíněno povětrnostními podmínkami a nejedná se o závadu. Nejlepší povětrnostní podmínky jsou v létě, nejhorší v zimě.

Likvidace

Výrobek a jeho obal byly zhotoveny z cenných recyklovatelných materiálů. Recyklace snižuje množství odpadu a chrání životní prostředí.

Obal roztřídte a zlikvidujte. Využijte místních možností ke sběru papíru, lepenky a lehkých obalů.



Přístroje označené tímto symbolem se nesmí vyhazovat do domovního odpadu!

Staré přístroje jste ze zákona povinni likvidovat samostatně, odděleně od domovního odpadu. Elektrická zařízení obsahují nebezpečné látky. Tyto mohou při neodborném skladování a likvidaci škodit zdraví a životnímu prostředí. Informace o sběrných místech, na kterých bezplatně přijímají staré přístroje, získáte u obecní nebo městské správy.



Baterie a akumulátory nepatří do domovního odpadu!

Vybité baterie a akumulátory jste ze zákona povinni odevzdávat ve sběrně určené obecní nebo městskou správou nebo ve specializované prodejně, ve které se prodávají baterie.

Vadné žárovky musíte odevzdat k ekologické likvidaci jako elektroodpad ve sběrném dvoře.

Záruka

Společnost Tchibo GmbH poskytuje **záruku v trvání 3 let** od data prodeje.
Tchibo GmbH, Überseering 18, 22297 Hamburg, Germany

Během záruční doby bezplatně odstraníme veškeré materiálové a výrobní vady. Předpokladem pro poskytnutí záruky je předložení účtenky z obchodu Tchibo nebo jednoho z prodejních partnerů autorizovaných společností Tchibo. Tato záruka platí v rámci EU, ve Švýcarsku a v Turecku.


Záruka se nevztahuje na škody způsobené neodbornou manipulací nebo nedostatečným odvápnováním,

na díly podléhající rychlému opotřebení ani na spotřební materiál. Tyto si můžete objednat v našem zákaznickém servisu. Pozáruční opravy můžete nechat provádět, pokud jsou ještě možné, na vlastní náklady za režijní cenu kalkulovanou individuálně v našem servisním centru.

Tato záruka nijak neomezuje **zákonná záruční práva**.

Servis a oprava

Pokud by se proti očekávání vyskytla závada, obraťte se prosím nejdříve na náš zákaznický servis. Naši pracovníci Vám ochotně a rádi pomohou a domluví se s Vámi na dalším postupu.

 **Pokud bude nutno zaslat výrobek zpět**, uveďte prosím následující údaje:

- svou **úplnou adresu**,
- **telefonní číslo** (na kterém jste přes den k zastížení) a/nebo **e-mailovou adresu**,
- **datum prodeje** a
- pokud možno **co nejpřesnější popis závady**.

K výrobku přiložte **kopii účtenky**.

Výrobek dobře zabalte, aby se mu při přepravě nemohlo nic stát. Po dohodě s naším zákaznickým servisem bude Váš výrobek vyzvednut. Pouze tak bude zaručeno rychlé zpracování a zaslání výrobku zpět.

Výrobek můžete také osobně odevzdat v nejbližším obchodě Tchibo.

Pokud se nebude jednat o opravu ze záruky, informujte nás o tom, jestli:

- si přejete **předběžný rozpočet nákladů** nebo
- Vám máme zaslat **neopravený výrobek zpět** (na Vaše náklady) nebo
- máme výrobek **zlikvidovat** (pro Vás zdarma).

Pokud budete potřebovat informace o výrobku, chtít objednat příslušenství nebo budete mít nějaké dotazy k průběhu servisu, obraťte se prosím na náš zákaznický servis. Přitom vždy uvádějte číslo výrobku.

Zákaznický servis



800 900 826
(zdarma)

pondělí - pátek 8:00 - 20:00 hod.

sobota 8:00 - 16:00 hod.

e-mail: service@tchibo.cz

Číslo výrobku: 610 941