


**Tchibo**

## 2 multifunkční LED svítidla

CS Informace o výrobku



### Bezpečnostní pokyny

- Multifunkční LED svítidla jsou určena k používání v suchých vnitřních prostorách jako pomocné světlo a pro orientaci ve tmě. Jsou koncipována pouze k dekoraci v soukromých domácnostech a nejsou vhodná k osvětlování místností.
- Obalový materiál udržujte mimo dosah dětí. Mimo jiné hrozí i nebezpečí udušení!
- Baterie mohou být v případě spolknutí životu nebezpečné. Pokud dojde ke spolknutí baterie, může to vést během pouhých 2 hodin k těžkému poleptání vnitřních orgánů a ke smrti. Uchovávejte proto nové i použité baterie a výrobek mimo dosah dětí. Pokud máte podezření, že došlo ke spolknutí baterie nebo že se baterie dostala do těla jiným způsobem, okamžitě vyhledejte lékařskou pomoc.
- Baterie se nesmí nabíjet, rozebírat, vyhazovat do ohně ani zkratovat.
- Chraňte baterie před nadměrným teplem. Pokud jsou baterie vybité nebo přístroj nebudete po delší dobu používat, vyjměte baterie z přístroje. Zabráníte tak poškození, ke kterému by mohlo dojít, kdyby baterie vytekly.
- Vyměňujte vždy všechny baterie najednou. Nepoužívejte různé typy ani značky baterií nebo baterie s různou kapacitou. Při vkládání baterií dbejte na správnou polaritu (+/-).
- LED svítidla v žádném případě nepoňujte do vody ani do jiných kapalin.
- Nedívejte se přímo do světla LED svítidel.

- LED svítidla nenalepujte na citlivé povrchy, které se mohou poškodit, kdybyste jednou chtěli LED svítidla z povrchu odlepit.
- Senzor pohybu se nesmí polepovat, zakrývat ani pomalovávat.
- Na základě extrémně dlouhé životnosti není nutné světelné diody vyměňovat. Není možné je vyměnit, ani se nesmí vyměňovat.
- Aby lepicí proužky tesa® dobře držely, musí být povrch dostatečně pevný, čistý, suchý a zbavený prachu a mastnoty.

---

## Technické parametry

Model:	610 947
Baterie:	2x 3 baterie LR03 (AAA) / 1,5 V
Doba svícení (s jednou sadou baterií):	cca 60 hodin
Automatické vypnutí po:	cca 30 sekund
Úhel záběru senzoru:	cca 120°
Dosah senzoru:	3 m
Made exclusively for:	Tchibo GmbH, Überseering 18, 22297 Hamburg, Germany, <a href="http://www.tchibo.cz">www.tchibo.cz</a>



Za účelem vylepšování výrobku si vyhrazujeme právo technických a vzhledových změn.

---

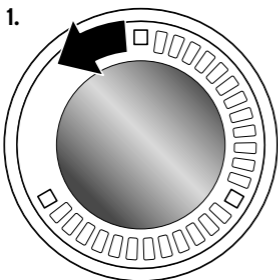
## Likvidace



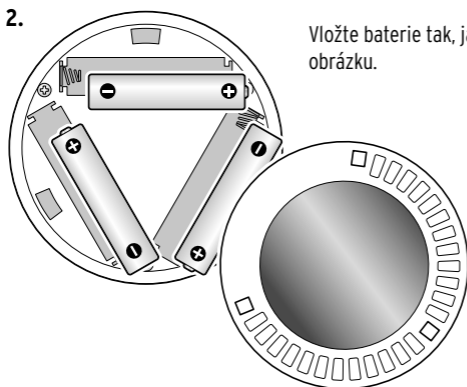
**Přístroje** označené tímto symbolem a také vybité **baterie** a **akumulátory** se nesmí vyhazovat do domovního odpadu!

Staré přístroje jste ze zákona povinni likvidovat odděleně od domovního odpadu a vybité baterie a akumulátory jste ze zákona povinni odevzdávat ve sběrně určené obecní nebo městskou správou nebo ve specializované prodejně, ve které se prodávají baterie. Elektrická zařízení, baterie a akumulátory obsahují jak hodnotné suroviny, tak i nebezpečné látky. Tyto mohou při neodborném skladování a likvidaci škodit zdraví a životnímu prostředí.

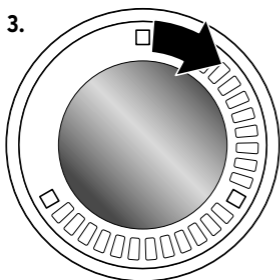
## Vložení baterií



Kryt přihrádky na baterie na zadní straně vyšroubujte proti směru hodinových ručiček. Zvedněte kryt přihrádky na baterie směrem nahoru.



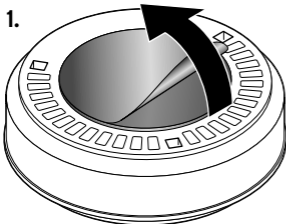
Vložte baterie tak, jak vidíte na obrázku.



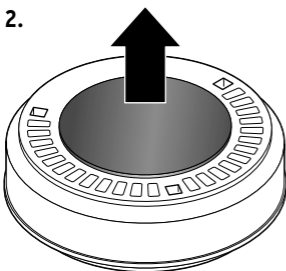
Kryt přihrádky na baterie opět správně nasadíte a pevně jej zašroubujete až na doraz ve směru hodinových ručiček.



## Upevnění svítidla



Stáhněte ochrannou fólii z lepicí plochy na zadní straně.



Svítilno pevně přitlačte na požadované místo.

## Použití

**ON** Když budete chtít svítidlo zapnout tak, aby svítlo nepřetržitě, posuňte vypínač do polohy **ON**.

**OFF** K vypnutí svítidla posuňte vypínač do polohy **OFF**.

**AUTO** Když budete chtít používat senzor pohybu, posuňte vypínač do polohy **AUTO**. Když se bude stmívat nebo bude tma a někdo vstoupí do úhlu záběru senzoru pohybu, svítidlo se zapne a přibližně za 30 sekund se zase automaticky vypne.

