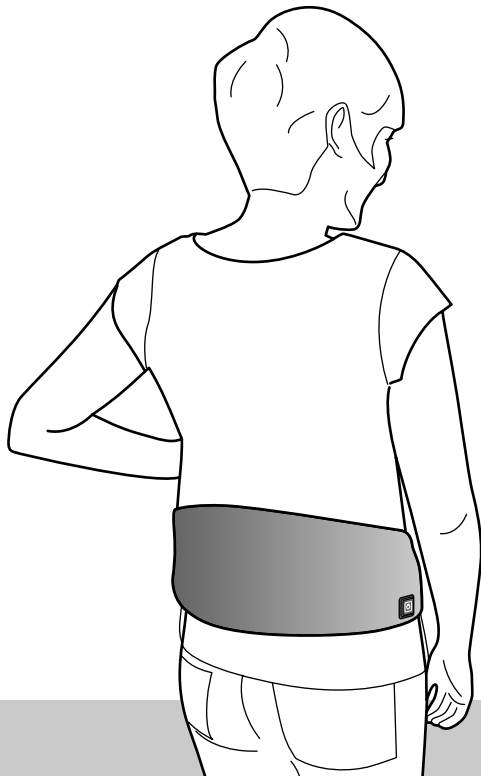


Tchibo

Vyhříváný bederní pás na akumulátor




cs Návod k použití a záruka

Vážení zákazníci,

teplo tohoto nového vyhřívaného bederního pásu Vám udělá dobře, když budete mít ztuhlé svaly, nebo se budete chtít třeba jen zahřát a uvolnit.

Díky akumulátoru budete mít maximální volnost pohybu. Vyhřívaný bederní pás můžete nosit i pod oblečením.

Váš tým Tchibo

 Tento výrobek je ohebný tepelný přístroj s nízkou spotřebou elektrické energie.

K zahřátí potřebuje cca 5-10 minut.


Při kontrole teploty mějte na paměti, že i když se Vám bude výrobek při zkoušce rukou zdát jen vlažný, můžete jej na povrchu těla vnímat už jako horký.



www.tchibo.cz/navody

Obsah

- 3 K tomuto návodu**
- 5 Bezpečnostní pokyny**
- 9 Přehled (rozsah dodávky)**
- 10 Použití**
 - 10 Vybalení
 - 10 Nabíjení akumulátoru
 - 11 Přiložení a zapnutí vyhřívaného bederního pásu
 - 12 Vypnutí a automatické vypnutí
- 12 Čištění a uchovávání**
- 14 Závada/řešení**
- 15 Technické parametry**
- 16 Likvidace**
- 17 Záruka**



Přečtěte si návod!

Důležité pokyny - uchovejte pro pozdější použití!

K tomuto návodu

Výrobek je vybaven bezpečnostními prvky. Přesto si pozorně přečtěte bezpečnostní pokyny a používejte tento výrobek pouze tak, jak je popsáno v tomto návodu, aby nedopatřením nedošlo k poranění nebo škodám.

Uchovejte si tento návod pro pozdější potřebu. Při předávání výrobku s ním současně předejte i tento návod.

Symbole uvedené v tomto návodu:



Tento symbol varuje před nebezpečím poranění.



Tento symbol varuje před nebezpečím úrazu elektrickým proudem.



Takto jsou označeny doplňující informace.

Výstražná hesla uvedená v tomto návodu:

NEBEZPEČÍ varuje před bezprostředním těžkým zraněním a ohrožením života.

VÝSTRAHA varuje před možnými těžkými zraněními a ohrožením života.

POZOR varuje před možnými lehkými poraněními.

POKYN varuje před možnými věcnými škodami.

Symbyly na vyhříváném bederním pásu, které je nutno dodržovat



Přečtěte si pokyny a návod k použití.



Prát ručně max. na 30 °C.



Do výrobku nezapichujte jehly ani podobné předměty.



Nebělte.



Nepoužívejte složený nebo shrnutý.



Nežehlete.



Nevhodné pro děti do 3 let.



Nečistěte chemicky.



Nesušte v sušičce.

Bezpečnostní pokyny

Účel použití

- Vyhřívavý bederní pás je určen k takovému používání v soukromých domácnostech, které je popsáno v tomto návodu. Výrobek není vhodný pro použití v nemocnicích, lékařských ordinacích atd.
- Vyhřívavý bederní pás není zdravotnický prostředek.

Nebezpečí pro děti a osoby s omezenou schopností ovládání přístrojů

- Tento přístroj nesmí používat děti od 0 do 3 let, protože nejsou schopny reagovat na přehřátí.
- Tento přístroj smí používat děti od 3 do 8 let za předpokladu, že
 - ... jsou během používání pod neustálým dohledem svých rodičů nebo jiné dospělé osoby
 - ... a přístroj je nastaven na nejnižší stupeň s minimální teplotou.

- Tento přístroj smí používat děti starší 8 let a osoby
 - ... s omezenými fyzickými, sensorickými nebo duševními schopnostmi nebo
 - ... s nedostatkem zkušeností a/nebo vědomostí, pokud jsou
 - ... pod dohledem nebo
 - ... pokud jim bylo vysvětleno, jak se s přístrojem bezpečně manipuluje
 - ... a pokud pochopily, jaká jim při používání přístroje hrozí nebezpečí.Děti si nesmí s přístrojem hrát. Čištění a údržbu nesmí provádět děti, pokud přitom nejsou pod dozorem.
- Obalový materiál udržujte mimo dosah dětí. Mimo jiné hrozí i nebezpečí udušení!

Nebezpečí pro osoby s kardiostimulátorem

- Elektromagnetická pole vycházející z tohoto elektrického výrobku mohou za určitých okolností rušit funkci kardiostimulátoru.

Jejich hodnoty se však pohybují daleko pod mezními hodnotami.

Než začnete výrobek používat, kontaktujte proto svého lékaře a výrobce kardiostimulátoru.

Vyhřívání bederní pás nepoužívejte u ...

... osob, které nejsou schopny správně vnímat teplo. Malé děti reagují na teplo mnohem citlivěji. Užívání léků nebo určitá onemocnění, jako je např. cukrovka, mohou být doprovázeny poruchami vnímání tepla. Postižení nebo nemocní nemusí být v některých případech schopni upozornit na to, že je jim příliš teplo.

... dětí mladších 3 let, nemohoucích, nemocných ani u osob necitlivých na teplo.

Pokud máte pochybnosti nebo potíže s krevním oběhem, konzultujte použití se svým lékařem..

... domácích nebo jiných zvířat.


Pokud by se Vám během používání udělalo nevolno nebo by se vyskytly jiné obtíže, přestaňte výrobek používat. Případně vyhledejte lékaře.

Nebezpečí úrazu elektrickým proudem následkem vlhkosti

- Akumulátor ani nabíjecí kabel nesmí být vystaveny vlhkosti, vodě ani jiným kapalinám, protože jinak hrozí nebezpečí úrazu elektrickým proudem. Vlhký nesmí být ani vyhříváný bederní pás, když je zasunutý v zásuvce. Používejte jej pouze suchý, nikdy ne vlhký!
- Po vyprání výrobku počkejte, dokud úplně neproschne. Až potom do něj opět vložte akumulátor a zasuňte jeho nabíjecí kabel do elektrické sítě.
- Nepoužívejte výrobek venku ani v místnostech s vysokou vlhkostí vzduchu.
- Ze stejného důvodu akumulátor nenabíjejte v koupelně, v blízkosti umyvadla ani jiných nádob naplněných vodou (např. vazy).

Nebezpečí úrazu elektrickým proudem

- K nabíjení výrobek připojujte pouze do zásuvek instalovaných podle předpisů, jejichž síťové napětí odpovídá technickým parametrům přístroje.

- Při připojování k síti prostřednictvím USB síťového adaptéru používejte pouze USB síťový adaptér s třídou ochrany II (symbol: ) , který odpovídá technickým parametrům akumulátoru.
- Zásuvka musí být dobře přístupná, abyste z ní mohli v případě potřeby síťový adaptér rychle vytáhnout. Připojovací kabel pokládejte tak, aby o něj nemohl nikdo zakopnout.
- Do vyhřívaného bederního pásu nezapichujte žádné špičaté předměty, jako jsou např. spínací špendlíky apod.
- Výrobek udržujte v dostatečné vzdálenosti od horkých povrchů a ostrých hran.
- Výrobek neuvádějte do provozu, pokud některé jeho části vykazují viditelná poškození nebo byl výrobek vystaven ručnímu násilí.
- Neprovádějte na výrobku žádné změny. Opravy výrobku nechte provádět jen v odborném nebo v našem zákaznickém servisu.
Neodbornými opravami se uživatel vystavuje značným rizikům.

Výstraha před požárem/výbuchem

- V blízkosti výrobku nepoužívejte žádné výrobky ve spreji. Za nepříznivých okolností se sprej může vznítit.
- Abyste zabránili bodovému přehřátí nebo poškození přístroje, používejte výrobek vždy zcela rozložený. Nesmí se používat přeložený napůl, zmačkaný ani silně ohnutý.
- Výrobek je vybaven tepelným spínačem. Ten slouží k ochraně před přehřátím. Když se spínač vypne, nechte výrobek před dalším zapnutím vychladnout na pokojovou teplotu.
- Zajistěte, abyste během používání neusnuli. Pokud budete během používání velmi unavení nebo budete chtít vyhřívaný pás používat po delší dobu, použijte pro jistotu nejnižší stupeň.
- Výrobek obsahuje lithium-iontový akumulátor. Ten se nesmí rozebírat, vyhazovat do ohně ani zkratovat.
- Akumulátor neměňte ani/nebo nedeformujte/nezahřívejte/nerozebírejte.

- Vyhřívavý bederní pás používejte pouze s dodaným akumulátorem. Akumulátor používejte také pouze s vyhřívavým bederním pásem.

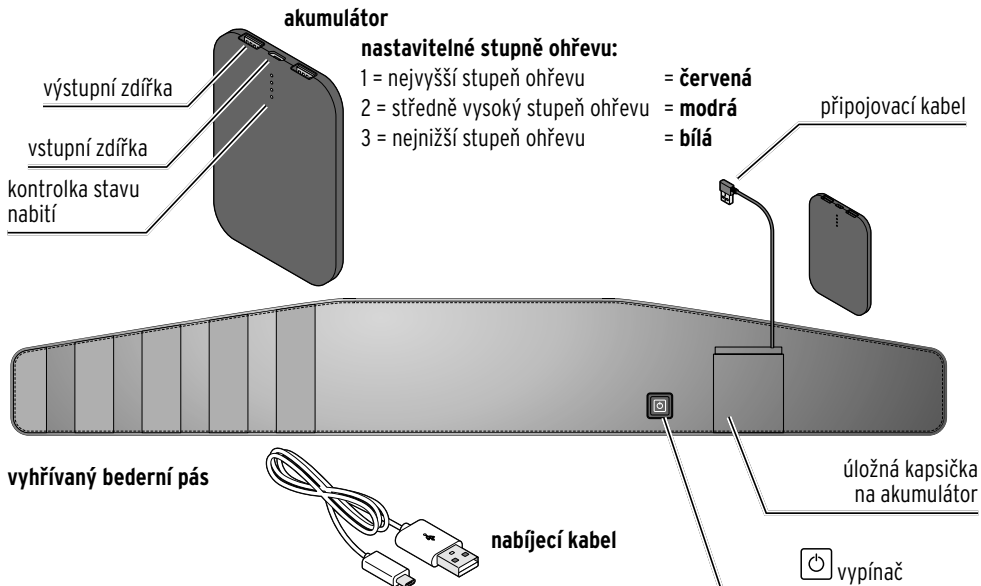
Nebezpečí popálení

- Dlouhodobé používání na nejvyšší stupeň může přivodit podráždění kůže a popáleniny. Pokud budete chtít vyhřívavý pás používat po delší dobu, použijte pro jistotu nejnižší stupeň.
- Abyste zabránili popálení kůže, zkontrolujte teplotu před použitím hřbetem ruky (teplotu nekontrolujte dlaní, protože ta je méně citlivá než ostatní části těla).
- Nepoužívejte výrobek přímo na kůži. Používejte jej s minimálně jednou vrstvou oblečení.

Věcné škody

- Výrobek podléhá stárnutí. Proto před každým použitím zkontrolujte, jestli nevykazuje známky opotřebování nebo poškození. Pokud takové známky vykazuje, nechte jej před dalším použitím zkontrolovat v odborném nebo našem zákaznickém servisu.
- Udržujte vyhřívavý bederní pás mimo dosah jakýchkoliv špičatých nebo ostrých předmětů (např. šperky, přezky opasek apod.).
- Výrobek uchovávejte vždy na suchém, chladném místě chráněném před jinými tepelnými zdroji. Nepokládejte na něj žádné těžké předměty.
- Při čištění dbejte symbolů k ošetřování na všitém štítku.

Přehled (rozsah dodávky)

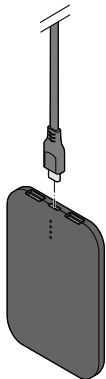


Použití

Vybalení

- ▷ Vymějte výrobek z obalu a odstraňte veškerý obalový materiál.

Nabíjení akumulátoru



Před každým použitím akumulátor pokud možno úplně nabijte.

1. Akumulátor vyjměte z úložné kapsičky na vyhřívaném bederním pásu.
2. Zasuňte malou zástrčku dodaného nabíjecího kabelu do vstupní zdířky na akumulátoru.
3. Velkou zástrčku nabíjecího kabelu zasuňte do vhodného síťového adaptéru USB (viz „Technické parametry“).
4. Zasuňte síťový adaptér do zásuvky.

- Kontrolka stavu nabití ukazuje stav nabití nabíjecího boxu:
 - LED nesvítlí = je vybitý
 - LED bliká = nabíjí se
 - LED nepřerušovaně svítí = je nabitý.
- Zobrazují se intervaly
25 % - 50 % - 75 % - 100 %.
Jakmile bude akumulátor úplně nabitý, budou svítit všechny 4 LED.

Doba nabíjení: max. 3 hodiny (na 2 A)

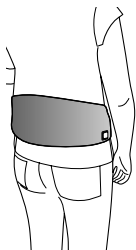
Doba provozu (když je akumulátor úplně nabitý):
cca 2,5 hodiny na nejvyšší stupeň

5. Když je akumulátor úplně nabitý, vytáhněte síťový adaptér USB ze zásuvky a nabíjecí kabel z akumulátoru.
6. Akumulátor opět zastrčte do úložné kapsičky na akumulátor na vyhřívaném bederním pásu.



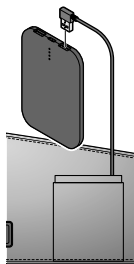
Když jste výrobek velmi dlouho nepoužívali, je možné, že se akumulátor vybil už natolik, že už nebude možný provoz. V takovém případě je nutno akumulátor nejdříve nabít tak, jak je popsáno v oddíle „Nabíjení akumulátoru“.

Přiložení a zapnutí vyhřívaného bederního pásu



Před použitím si pozorně přečtěte kapitolu „Bezpečnostní pokyny“ na začátku tohoto návodu k použití. Najdete tam mnoho informací, které je nutno dodržovat pro bezpečné používání.

1. Vyhřívaný bederní pás si přiložte na spodní část zad. Vypínač a kapsička na akumulátor se nacházejí na vnější straně.
2. Vyhřívaný bederní pás připevněte suchým zipem tak, aby zůstal ve své poloze, ale aby se zároveň příjemně nosil a nic nebylo pásem zaškrceno.



3. Připojovací kabel vyhřívaného bederního pásu zasuňte do jedné z výstupních zdířek akumulátoru. Kontrolka ve vypínači se nejdříve krátce rozsvítí červeně, potom modře a potom bíle.
4. Akumulátor uložte do úložné kapsičky na akumulátor.

5. K zapnutí na nejnižší stupeň stiskněte vypínač a držte jej stisknutý po dobu cca 2-3 sekund. Kontrolka ve vypínači svítí červeně.
6. K přepínání mezi jednotlivými stupni ohřevu vždy krátce stiskněte vypínač. Kontrolka ve vypínači svítí...
... **červeně** pro nejvyšší stupeň ohřevu,
... **modře** pro středně vysoký stupeň ohřevu,
... **bíle** pro nejnižší stupeň ohřevu.
Nejdříve si vyberte stupeň ohřevu **červená**. Přibližně po 5-10 minutách dosáhne vyhřívaný bederní pás své maximální teploty. Nyní můžete přepnout na nižší stupeň ohřevu.

Vypnutí a automatické vypnutí

- ▷ K vypnutí stiskněte vypínač a držte jej stisknutý po dobu přibližně 2-3 sekundy, dokud kontrolka ve vypínači nezhasne.
- ▷ Než vyhřívaný bederní pás uložíte, nechte jej dostatečně vychladnout.

Vyhřívaný bederní pás se po cca 90 minutách vypne automaticky.

- ▷ Než vyhřívaný bederní pás opět zapnete, nechte jej vychladnout na pokojovou teplotu.

Čištění a uchovávání



VÝSTRAHA - nebezpečí poranění

Než budete vyhřívaný bederní pás prát, bezpodmínečně z něj vyjměte akumulátor.

V opačném případě by mohlo dojít k poškození akumulátoru. Hrozí nebezpečí výbuchu.



NEBEZPEČÍ - elektrický proud

- Než budete vyhřívaný bederní pás po praní opět připojovat do elektrické sítě, nechte jej vždy úplně proschnout. Výrobek nepoužívejte, pokud je vlhký!
 - V žádném případě nesušte vyhřívaný bederní pás tak, že byste zapínali funkci vyhřívání, když je ještě mokry.
- Vyhřívaný bederní pás se častým praním silně namáhá. Proto jej během jeho celkové životnosti příliš často neperte.
 - Dbejte pokynů k ošetřování na všitém štítku vyhřívaného bederního pásu.
 - Než budete vyhřívaný bederní pás prát, nechte jej po použití případně úplně vychladnout.

POKYN - věcné škody

- Pouze ruční praní.
- Nesušte v sušičce.
- Nesušte na topení, na slunci ani jiným působením tepla.
- Nežehlete.
- Neždímejte ani nemandlujte.
- Při věšení mokrého vyhřívaného bederního pásu nepoužívejte kolíčky na prádlo.
- K čištění nepoužívejte žíraviny ani agresivní nebo abrazivní čisticí prostředky.

1. Vyhřívaný bederní pás perte pouze ručně. Používejte vlažnou vodu a trochu prostředku na praní jemného prádla a vyhřívaný bederní pás neždímejte ani nepřehýbejte.
2. Nechte vyhřívaný bederní pás rozložený v teplém prostředí, aby úplně vyschl.

Uchovávání

- ▷ Než budete vyhřívaný bederní pás skládat, nechte jej vychladnout / uschnout.
- ▷ Nepokládejte na vyhřívaný bederní pás žádné těžké předměty. Nesmí dojít k tvorbě záhybů.
- ▷ Vyhřívaný bederní pás uchovávejte vždy na suchém, chladném místě chráněném před jinými tepelnými zdroji.

Závada/řešení

Přístroj nefunguje.

- Není akumulátor vybitý?
Akumulátor nabijte tak, jak je popsáno v kapitole „Použití“, oddíl „Nabíjení akumulátoru“.
 - Zkontrolujte, jestli přípojovací zástrčka vyhřívaného bederního pásu pevně drží ve výstupní zdírce na akumulátoru.
 - Je možné, že vyhřívaný bederní pás vypnul termický spínač. Vyjměte akumulátor z vyhřívaného pásu, nechte jej vychladnout na pokojovou teplotu, a teprve poté vložte akumulátor zpět do vyhřívaného bederního pásu a pás znovu zapněte. Když výrobek potom ještě stále nebude fungovat, obraťte se na odborný nebo náš zákaznický servis.
-

Technické parametry

Model:	689 078	Doba nabíjení:	max. 3 hodiny
Akumulátor:	lithium-iontový akumulátor 3,7 V/ 5 000 mAh (testováno podle UN 38.3) Jmenovitá energie: 18,5 Wh	Doba provozu (když je akumulátor úplně nabitý):	cca 2,5 hodiny na nejvyšší stupeň ohřevu
vstup:	5 V <u> </u> 2 A	Okolní teplota:	+10 až +40 °C
výstup:	5 V <u> </u> 2 A (symbol <u> </u> označuje stejnosměrný proud)	Made exclusively for:	Tchibo GmbH, Überseering 18, 22297 Hamburg, www.tchibo.cz
Příkon:	8 W		

Likvidace

Výrobek, jeho obal a dodaný akumulátor jsou vyrobeny z cenných recyklovatelných materiálů.

Recyklace snižuje množství odpadu a chrání životní prostředí.

Obal roztřídte a zlikvidujte. Využijte místních možností ke sběru papíru, lepenky a lehkých obalů.



Přístroje označené tímto symbolem se nesmí vyhazovat do domovního odpadu!

Staré přístroje jste ze zákona povinni likvidovat samostatně, odděleně od domovního odpadu. Elektrická zařízení obsahují nebezpečné látky. Ty mohou při neodborném skladování a likvidaci škodit zdraví a životnímu prostředí. Informace o sběrných místech, na kterých bezplatně přijímají staré přístroje, získáte u obecní nebo městské správy.



Baterie a akumulátory nepatří do domovního odpadu!

Vybité baterie a akumulátory jste ze zákona povinni odevzdávat ve sběrně určené obecní nebo městskou správou nebo ve specializované prodejně, ve které se prodávají baterie.

Číslo výrobku: 689 078

Záruka

Společnost Tchibo GmbH poskytuje
záruku v trvání 3 let od data prodeje.

Tchibo GmbH, Überseering 18, 22297 Hamburg, Germany

Během záruční doby bezplatně odstraníme veškeré materiálové a výrobní vady. Předpokladem pro poskytnutí záruky je předložení účtenky z obchodu Tchibo nebo od jednoho z prodejních partnerů autorizovaných společností Tchibo. Tato záruka platí v rámci EU, ve Švýcarsku a v Turecku.

Záruka se nevztahuje na škody způsobené neodbornou manipulací nebo nedostatečným odvápnováním, na díly podléhající rychlému opotřebení ani na spotřební materiál. Ty si můžete objednat v našem zákaznickém servisu. Pozáruční opravy můžete nechat provádět, pokud jsou ještě možné, na vlastní náklady za režijní cenu kalkulovanou individuálně v našem servisním centru. Tato záruka nijak neomezuje **zákonná záruční práva**.

Servis a oprava

Pokud by se proti očekávání vyskytla závada, obraťte se prosím nejdřív na náš zákaznický servis. Naši pracovníci Vám ochotně a rádi pomohou a domluví se s Vámi na dalším postupu.



Pokud bude nutno zaslat výrobek zpět, uveďte prosím následující údaje:

- svou **úplnou adresu**,
- **e-mailovou adresu** (pro zaslání informací o stavu a doručení) a **telefonní číslo** (na kterém jste přes den k zastížení),
- **datum prodeje** a
- pokud možno **co nej přesnější popis závady**.

K výrobku přiložte **kopii účtenky**. Před odesláním výrobek vyčistěte a dobře ho zabalte, aby se mu při přepravě nemohlo nic stát. Pouze tak bude zaručeno rychlé zpracování a zaslání výrobku zpět.

Po dohodě s naším zákaznickým servisem bude Váš výrobek vyzvednut. Nebo můžete výrobek také osobně odevzdat v nejbližším obchodě Tchibo.

Pokud se nebude jednat o opravu ze záruky, máte následující možnosti:

- Můžete schválit odhadovanou výši nákladů na opravu Vašeho výrobku (náklady hradíte Vy).
- Můžete si nechat zaslat neopravený výrobek zpět (na Vaše náklady).
- Nebo pro Vás můžeme výrobek zdarma zlikvidovat.

Pokud budete potřebovat informace o výrobku, chtít objednat příslušenství nebo budete mít nějaké dotazy k průběhu servisu, obraťte se prosím na náš zákaznický servis. Přitom vždy uvádějte číslo výrobku.

Zákaznický servis



800 900 826

(zdarma)

Využijte online servis a rychle
získejte odpovědi na:

www.tchibo.cz/faq

Kontakt:

www.tchibo.cz/contact

Číslo výrobku: 689 078

Číslo výrobku: 689 078
