

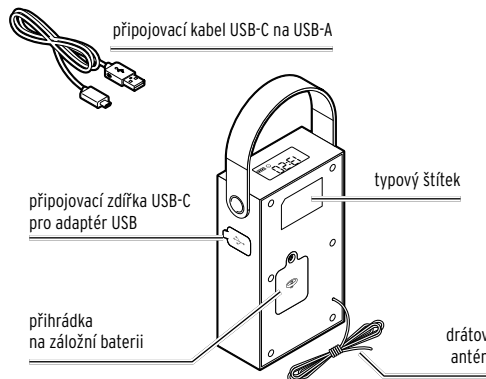
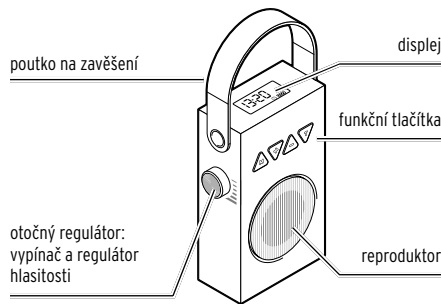
Vážení zákazníci,

toto nové rádio do koupelny si díky svému kompaktnímu designu najde své místo i v té nejmenší koupelně. Můžete jej postavit nebo zavěsit za poutko.

Přístroj má 20 paměťových míst na rozhlasové stanice a lze jej provozovat na baterie nebo přes připojení k síti.

Věříme, že Vám bude tento výrobek dlouho sloužit k Vaší spokojenosti.

Váš tým Tchibo



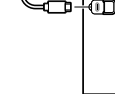
Uvedení do provozu

Přístroj můžete provozovat přímo pomocí síťového adaptéru (pouze v suchých vnitřních prostorách) nebo pomocí integrovaného akumulátoru (také ve vlhkých prostorách). Potřebujete síťový adaptér USB-A (není součástí dodávky).


Připojení síťového adaptéru

1. Zvedněte krytku přípojovací zdíčky a zasuňte zástrčku USB-C přípojovacího kabelu do zdíčky.
2. Zástrčku USB-A zasuňte zapojte k vhodnému síťovému adaptéru.
3. Zapojte síťový adaptér do zásuvky.



Rádio je připraveno k provozu.




Nabíjení akumulátoru

Přístroj je vybaven vestavěným akumulátorem. Když chcete používat přístroj bez síťového adaptéru, zkontrolujte, zda je akumulátor plně nabitý: Pokud se na displeji blíká symbol baterie , je akumulátor téměř vybitý a musí se nabít.

1. K nabití akumulátoru připojte přístroj do síťové zásuvky tak, jak bylo popsáno výše v oddíle „Připojení síťového adaptéru“.

Během procesu nabíjení ukazuje symbol baterie od  do  na displeji postup nabíjení.

Když je akumulátor plně nabitý, zobrazuje se na displeji trvale symbol plně nabité baterie . Rádio je připraveno k provozu.

2. Vytáhněte síťový adaptér ze zásuvky a zástrčku USB-C z přípojovací zdíčky na přístroji.

3. Kryt správně nasadte zpět na přípojovací zdíčku.

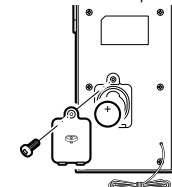
i Doba procesu nabíjení obnáší cca 4 hodiny. Pokud je přístroj během nabíjení zapnutý, zvyšuje se odpovídajícím způsobem také doba nabíjení. Při středně vysokém nastavení hlasitosti vydrží akumulátor cca 10 hodin (při 60% hlasitosti).

▷ Pokud se přístroj delší dobu nepoužívá, doporučujeme akumulátor každé 3 měsíce zcela nabít.

Vložení / výměna záložní baterie

Záložní baterie (součást balení) slouží k tomu, aby v případě vybitého akumulátoru, výpadku proudu nebo odpojení přístroje od elektrické sítě zůstal po dobu minimálně 4 týdnů uložený nastavený čas a všechny rozhlasové stanice uloženy v paměti. Záložní baterie vydrží při normálním používání přístroje cca 1 rok.

▷ Nedotýkejte se nové baterie holými rukama, ale uchopte ji pomocí suchého hadříku nebo se jí dotýkejte pouze na okraji. Zbytky mastnoty na kontaktních plochách snižují životnost baterie.



1. Pomocí malého křížového šroubováku vyšroubujte šroubek na krytu přihrádky na baterii na zadní straně přístroje.
2. Víko přihrádky na baterii sejměte.
3. Příp. vyjměte vybitou baterii a vložte novou tak, jak je znázorněno na obrázku. Dbejte přitom na správnou polaritu (+/-): Kladný pól musí směřovat k Vám.

4. Kryt přihrádky na baterii opět nasadte na přihrádku na baterii a šroubek pevně utáhněte.

i Záložní baterie není nutná pro provoz rádia. Není ale možný provoz **pouze** s touto baterií bez akumulátoru nebo připojení k napájecí síti.

- Vyměňte baterii, pokud je akumulátor ještě dostatečně nabitý, jinak se všechna nastavení vymažou.

• Neponořujte výrobek do vody ani jiných kapalin. V opačném případě hrozí nebezpečí úrazu elektrickým proudem. Také jej nezavěšujte přímo do sprchového koutu a nepokládejte jej na okraj vany.

• Nedotýkejte se přístroje připojeného k síťovému adaptéru vlhkými rukama.

• Nestavte na přístroj ani do jeho blízkosti nádoby s kapalinami, např. vázy. Tyto nádoby by se mohly převrhnout a kapalina by mohla narušit elektrickou bezpečnost.

• V žádném případě neotevírejte ani neodstraňujte žádné části krytu. Uvnitř krytu se nacházejí vodivé části, které při dotyku mohou způsobit úraz elektrickým proudem.

• Do otvorů přístroje nestrkejte žádné předměty. Mohly by se dotknout vodivých částí.

• Používejte pouze vhodné síťové adaptéry, které odpovídají technickým parametrům přístroje. Nepoužívejte poškozené nabíječky ani se nepokoušejte takové nabíječky opravit.

• Přístroj připojujte pouze v suchých vnitřních prostorách do zásuvky instalované podle předpisů, jejíž síťové napětí odpovídá technickým parametrům použitého síťového adaptéru.

• Používání prodlužovacích kabelů v koupelnách a podobných vlhkých prostorách není přípustné.

• Přístroj odpojte od elektrické sítě při bouřce, před čištěním přístroje, dojde-li během provozu k poruše nebo nebudete-li přístroj delší dobu používat.

Přitom tahajte vždy za síťový adaptér, nikoli za přípojovací kabel.

• Při stavění nebo zavěšování přístroje dbejte na to, aby nebyl přípojovací kabel zaklíněný ani přiskřípnutý. Přístroj a přípojovací kabel udržujte v dostatečné vzdálenosti od zdrojů tepla a ostrých hran.

• Je-li přístroj zjevně poškozený nebo spadl-li na zem, nepoužívejte jej.

• Neprovádějte na přístroji žádné změny. Případné opravy výrobku nechávejte provádět v odborných servisech. V důsledku neodborných oprav mohou uživatelé hrozit značná nebezpečí.

VÝSTRAHA před popálením/požárem

• Výrobek obsahuje lithium-iontový akumulátor a lithiovou baterii (záložní baterie). Ty se nesmí rozebírat, vzhazovat do ohně ani zkratovat. Pozor! Baterie se nesmí nabíjet. Lithiové baterie mohou v případě nesprávného vložení vybuchnout. Při vkládání baterie proto bezpodmínečně dbejte na správnou polaritu (+/-). Používejte pouze stejný nebo rovnocenný typ baterií (viz „Technické parametry“).

• V případě potřeby vyčistěte před vložením baterie do přístroje kontakty baterie a přístroje. Hrozí nebezpečí přehřátí!

• Akumulátor není možné vyměnit nebo demontovat ani se nesmí vyměňovat nebo demontovat svépomocí. Při neodborné výměně akumulátoru hrozí nebezpečí výbuchu. Akumulátor lze nahradit pouze stejným nebo rovnocenným typem. Pokud je akumulátor poškozený, obraťte se na odborný servis.

• Nepřikrývejte přístroj novinami, ubrusy, záclonami apod. Prostor v okruhu nejméně 5 cm kolem přístroje udržujte volný, protože jinak může dojít k přehřátí přístroje.

• Nestavte na přístroj ani do jeho bezprostřední blízkosti svíčky ani jiné zdroje otevřeného ohně, které by mohly způsobit požár.

VÝSTRAHA před poraněním

• Pokud by se stalo, že by baterie vytekla, zabraňte kontaktu jejího obsahu s kůží, očima a sliznicemi. Případně zasažená místa omyjte vodou a neprodleně vyhledejte lékařskou pomoc.

Pokyn - věcné škody

• Zdíčka USB-C slouží výlučně k napájení přístroje, příp. k nabíjení akumulátoru. Nepřipojujte žádné přístroje jako smartphony, tablety apod. kvůli používání souborů v nich uložených. Není to možné!

• V reproduktoru rádia se nachází silný magnet. Karty s magnetickým proužkem, jako jsou například kreditní karty, platební karty apod., udržujte v dostatečné vzdálenosti od tohoto magnetu. V opačném případě může dojít k poškození magnetických proužků.

• V dostatečné vzdálenosti od rádia udržujte také magnetická paměťová média a všechny přístroje, které by mohly být ovlivněny nebo jejichž funkce by mohla být omezena působením magnetického pole.

• Přístroj nevystavujte velkým teplotním výkyvům, vlhkosti, prachu ani záření.

• Chraňte baterie před nadměrným teplem. Vyměňte baterii z výrobku, pokud je vybitá. Předjedete tak škodám, ke kterým by mohlo dojít, kdyby baterie vytekla.

• Když přenesete přístroj z chladného místa do tepla, může v něm zkondenzovat vlhkost. V takovém případě nechte přístroj několik hodin vypnutý.

• K čištění nepoužívejte abrazivní ani leptavé prostředky, prostředky obsahující rozpouštědla nebo tvrdé kartáče apod.

i Typový štítek najdete na zadní straně přístroje.

Bezpečnostní pokyny

Pozorně si přečtěte bezpečnostní pokyny a používejte tento výrobek pouze tak, jak je popsáno v tomto návodu, aby nedopatřením nedošlo k poranění nebo škodám. Uschovejte si tento návod pro pozdější potřebu. Při předávání výrobku s ním současně předejte i tento návod.

Účel použití

Toto rádio je koncipováno k přijímání rozhlasových stanic VKV (FM) a k zobrazování času. Přístroj je vhodný pro provoz na baterie ve vlhkých prostorách. Provoz ze sítě je možný pouze v suchých vnitřních prostorách. Příložená záložní baterie slouží výhradně k udržování paměti v případě výpadku proudu.

Výrobek je koncipován pro soukromé použití a není vhodný ke komerčním účelům.

Výrobek používejte pouze v mírných klimatických podmínkách.

NEBEZPEČÍ pro děti

• Děti nerozpoznají nebezpečí, která mohou vzniknout při nesprávném zacházení s elektrickými přístroji. Děti musí být pod dohledem, aby bylo zajištěno, že si nebudou s přístrojem hrát.

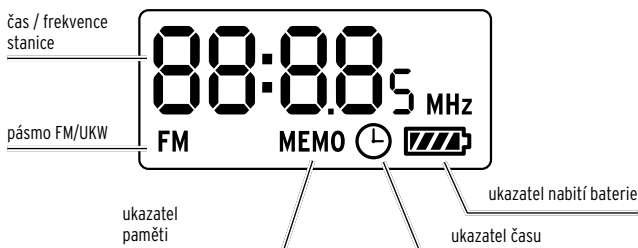
• Baterie mohou být v případě spolknutí životu nebezpečné. Ohrožení života poleptáním. Přístroj je vybaven jednou knoflíkovou baterií (záložní baterií). Pokud dojde ke spolknutí knoflíkové baterie, může to vést během pouhých 2 hodin k těžkému poleptání vnitřních orgánů a ke smrti. Nové i vybité baterie proto uchovávejte mimo dosah dětí. Pokud se již přihrádka na baterie správně nedovírá, nesmí se přístroj dále používat a je nutno jej uchovávat mimo dosah dětí. Pokud se domníváte, že byla spolknuta nebo se jiným způsobem dostala do těla nějaká baterie, je nutno ihned vyhledat lékařskou pomoc.

• Obalový materiál udržujte mimo dosah dětí. Mimo jiné hrozí i nebezpečí udušení!

NEBEZPEČÍ úrazu elektrickým proudem

⚡ Ohrožení života elektrickým proudem! Pokud je připojen síťový adaptér, přístroj není chráněn proti stříkající vodě. Nepoužívejte přístroj se síťovým adaptérem v koupelnách nebo podobných vlhkých prostorách.

• Samotný přístroj je chráněn proti stříkající vodě, pokud je zdíčka uzavřena krytem.



- M** - uložení/vyvolání stanice
+ - změna nastavených hodnot směrem nahoru
- - změna nastavených hodnot směrem dolů
T - nastavení času / přepínání mezi zobrazením času a frekvence


Postavení/zavěšení přístroje

POZOR - nebezpečí úrazu elektrickým proudem / zkratu

- Rádio použijte pouze v poloze svislé nebo zavěšené. V opačném případě může dojít k nahromadění vody, např. na reproduktoru nebo v přihrádce na baterii, a jejímu vniknutí do přístroje.
- Přístroj neumisťujte/nezavěšujte do sprchového koutu nebo přímo nad vanu. Vyhýbejte se místům, kde může být přístroj přímo zasážen proudem vody nebo může spadnout do vody.

1. Rádio umístěte do svislé polohy nebo jej zavěste za poukto.
2. Úplně odviňte drátovou anténu. Konec antény připevněte co možná nejvýš na zeď nebo regál, např. pomocí lepicí pásky.


Zapnutí/vypnutí rádia a nastavení hlasitosti



1. K zapnutí rádia otočte regulátorem i přes mírný odpor ve směru hodinových ručiček.
2. Otočným regulátorem nastavíte také hlasitost.
3. K vypnutí rádia otočte regulátorem i přes mírný odpor proti směru hodinových ručiček.

i Po zapnutí se na displeji zobrazí aktuální frekvence stanice. Vlevo dole se zobrazuje **FM**.

Změna indikace

▷ Chcete-li přepínat mezi zobrazením frekvence stanice (**FM**) a času , vždy krátce stiskněte tlačítko **T**.

Ladění

▷ Zapněte rádio tak, jak je popsáno výše.

Naladění rozhlasové stanice

- ▷ Chcete-li spustit vyhledávání rozhlasových stanic, **podržte stisknuté** tlačítko **+** nebo **-** na několik sekund, dokud se na displeji nezačne měnit hodnota frekvence. Vyhledávání rozhlasových stanic se automaticky ukončí po nalezení první rozhlasové stanice s dostatečně silným signálem.
- ▷ Chcete-li nastavit frekvenci stanice krok za krokem po 0,05 MHz pomocí stisknutí tlačítka, **krátce** stiskněte vždy tlačítko **+** nebo **-**.

Uložení rozhlasových stanic

Do paměti můžete uložit až 20 rozhlasových stanic.

1. Naladte požadovanou rozhlasovou stanici tak, jak bylo popsáno výše.
2. Stiskněte tlačítko **M** a držte jej stisknuté tak dlouho, dokud na displeji nezačne blikat aktuálně nastavené paměťové místo (např. **PO1**). Dole se zobrazuje **MEMO**.
3. Chcete-li stanici uložit na jiné paměťové místo, krátce stiskněte tlačítko **+** nebo **-**, dokud se na displeji nezačne blikat požadované paměťové místo.
4. Výběr potvrďte krátkým stisknutím **M**.

Rozhlasová stanice je uložena na požadovaném paměťovém místě. Zobrazení **MEMO** zmizí.


i Pokud vyberete místo v paměti, které je již obsazeno, stanice bude bez dalšího upozornění přepsána.

Vyvolání uložených rozhlasových stanic

▷ K postupnému vyvolávání rozhlasových stanic uložených v paměti stiskněte opakovaně krátce tlačítko **M**.

Nastavení času

▷ Zapněte rádio tak, jak je popsáno výše.

1. Stiskněte tlačítko **T** a držte jej stisknuté tak dlouho, dokud nezačnou blikat hodiny. Dole na displeji se zobrazí symbol hodin .
2. Nastavte hodiny pomocí tlačítka **+** nebo **-**. Když budete držet příslušné tlačítko stisknuté, pobeží hodnoty během nastavování rychleji.
3. Nastavení potvrďte krátkým stisknutím tlačítka **T**. Na displeji začnou blikat minuty.
4. Nastavte minuty pomocí tlačítka **+** nebo **-**. Když budete držet příslušné tlačítko stisknuté, pobeží hodnoty během nastavování rychleji.
5. Nastavení potvrďte krátkým stisknutím tlačítka **T**.

Čas je nastavený. Přístroj se vrátí k normálnímu zobrazení času.

Závada/řešení

Přístroj nefunguje	• Není akumulátor vybitý? Záložní baterie slouží pouze k zachování nastavení (čas, paměťová místa rozhlasových stanic), uložených v paměti. Není možné jej prostřednictvím přístroj provozovat. Přístroj nabijte.
Špatná kvalita zvuku / rušení u rádiového příjmu	• Pokuste se naladit rozhlasovou stanici přesněji pomocí tlačítka + nebo - . • Nasměrujte drátovou anténu jiným směrem. • Nejsou v blízkosti jiné elektrické přístroje, které by mohly působit rušení? Pokud bude nutno, umístěte přístroj na jiné místo.

Ošetřování

▷ V případě potřeby otřete přístroj mírně navhčeným hadříkem do čista.

Prohlášení o shodě

Společnost Tchibo GmbH tímto prohlašuje, že tento výrobek splňuje v době uvedení na trh základní požadavky a všechna příslušná ustanovení směrnice 2014/53/EU.

Úplné znění Prohlášení o shodě najdete na internetové stránce www.tchibo.cz/navody. Zadejte tam číslo výrobku **661168**.

Výrobek může být distribuován a používán v následujících zemích: Německo, Rakousko, Švýcarsko, Česká republika, Polsko, Slovensko, Maďarsko, Turecko.

Likvidace

Výrobek, jeho obal, dodané baterie a zabudovaný akumulátor byly vyrobeny z cenných recyklovatelných materiálů. Recyklace snižuje množství odpadu a chrání životní prostředí.

Obal rozřídíte a zlikvidujete. Využijte místních možností ke sběru papíru, lepenky a lehkých obalů.



Přístroje, baterie a akumulátory označené tímto symbolem se nesmí vyhazovat do domovního odpadu! Staré přístroje jste ze zákona povinni likvidovat samostatně, odděleně od domovního odpadu. Elektrická zařízení obsahují nebezpečné látky. Tyto mohou při neodborném skladování a likvidaci škodit zdraví a životnímu prostředí. Informace o sběrných místech, na kterých bezplatně přijímají staré přístroje, získáte u obecní nebo městské správy. Vybité baterie a akumulátory musí být odevzány ve sběrně určené obecní nebo městskou správou nebo ve specializované prodejně, ve které se prodávají baterie. Kontakty lithiových baterií / akumulátorů před likvidací zalepte.

Pozor! Tento přístroj obsahuje akumulátor, který je z bezpečnostních důvodů pevně namontovaný ve výrobku a není jej možné vyjmout, aniž byste zničili plášť výrobku. Neodborná demontáž představuje bezpečnostní riziko. Proto přístroj odevzdejte neotevřený na sběrném místě, které odborně zlikviduje přístroj i akumulátor.

Technické parametry

Model:	661 168
Zdíčka pro síťový adaptér:	USB-C
Akumulátor:	lithium-iontová baterie 3,7 V/1200 mAh (testováno podle UN 38.3)
	Jmenovitá energie: 4,44 Wh
Doba nabíjení:	cca 4 hodiny
Doba přehrávání:	cca 10 hodin (při 60% hlasitosti)
Záložní baterie:	1x CR2032 / 3 V (LI) (testováno podle UN 38.3)
	Jmenovitá energie: 0,63 Wh
Rádio:	
Frekvenční rozsah rádia:	FM (VKV) 87,5-108 MHz
Příkon:	1 W
Stupeň krytí:	IP44
Okolní teplota:	+10 až +40 °C

