

  
Tchibo

# Náramkové hodinky



**Návod k použití a záruka**

Tchibo GmbH D-22290 Hamburg • 70224FV05XIII01GSJSMIT

## **Vážení zákazníci,**

Vaše nové hodinky si Vás získají svým nadčasovým designem.

Přejeme Vám s ním příjemně strávené chvíle.

## **Váš tým Tchibo**

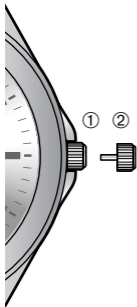


Odstraňte ochranné fólie.

## Nastavení času

Natahovací korunka má dvě možné polohy:

- ① normální poloha
- ② zastavení a nastavení ručiček



Po vytažení korunky do polohy ② jsou hodinky vypnuté. K nastavení času (hodinové a minutové ručičky) otáčejte korunkou.



Velmi přesně nastavíte čas podle časového znamení (např. v rádiu nebo televizi). Když je vteřinová ručička na 12, vytáhněte korunku ven. Nastavte přesný čas. Při posledním signálu časového znamení korunku zase zatlačte.

## Tipy k ošetřování a důležité pokyny

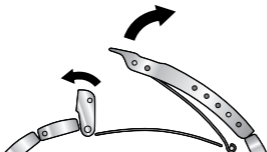
- Hodinky jsou chráněny proti nárazům, ke kterým může docházet při normálním nošení na ruce.
- Hodinky nevystavujte extrémnímu kolísání teplot, aby bylo zabráněno tvoření kondenzátu.
- Bezpodmínečně se vyhýbejte velmi silným magnetickým polím, protože jinak může dojít k odchýlkám v měření času.
- V žádném případě sami neotevírejte plášť.
- Výměna baterie: K chodu analogových hodinek s quartzovým strojkem je zapotřebí jedna baterie s kysličníkem stříbrným typu 377.

**Důležité:** Vybitou baterii nenechávejte v hodinkách dlouho, protože by mohla vytéct, a tak hodinky poškodit.

# Zkrácení řemínku

## Rozepnutí řemínku

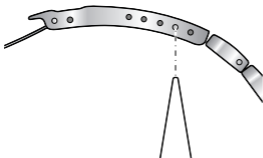
- ▷ Otevřete pojistný uzávěr řemínku a řemínek zvedněte z aretace.



## Zkrácení na sponě

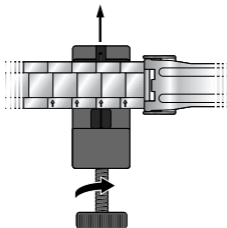
Řemínek je ve sponě zajištěn pružinovým dříkem.

1. Řemínek otevřete.
2. Stiskněte pružinový dřík špičatým předmětem, vyjměte jej ze spony a vsadte jej na vhodném místě znovu dovnitř.



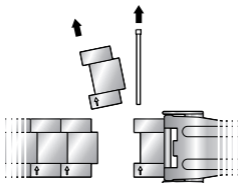
## Odstranění článků řemínku

1. Řemínek otevřete.
2. Pružinový dřík stlačte, viz popis v části „Zkrácení na sponě“, a vyjměte ho.
3. Řemínek položte do nástroje tak, jak vidíte na obrázku, a závlačku vytlačte ve směru šipky (značení na zadní straně řemínku) otáčením kolečka nástroje.



4. V nouzi můžete závlačku vytáhnout i jemnými plochými kleštěmi nebo pinzetou.

5. Závlačku na druhé straně článku vytlačte stejným způsobem a odeberte článek řemínku.

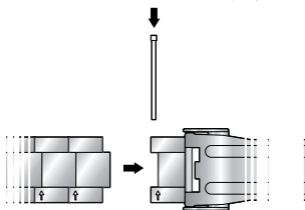


6. Podle potřeby vyjměte stejným způsobem další články řemínku.



Chcete-li odstranit více článků, zkraťte řemínek na obou koncích stejně, aby pak byla spona ve středu.

7. Oba konce řemínku zase spojte.



8. Závlačku opět nasadte proti směru šipky na zadní straně náramku řemínku a pomocí nástroje ji pořádně zatlačte dovnitř.

---

## Likvidace

Hodinky, jejich obal a vložená baterie jsou vyrobeny z cenných recyklovatelných materiálů. Recyklace snižuje množství odpadu a chrání životní prostředí.



**Obal** roztřídte a zlikvidujte. Využijte místních možností ke sběru papíru, lepenky a lehkých obalů.



**Přístroje** označené tímto symbolem se nesmí vyhazovat do domovního odpadu!

Jste ze zákona povinni likvidovat staré přístroje odděleně od domovního odpadu. Informace o sběrných místech, na kterých bezplatně přijímají staré přístroje, získáte u obecní nebo městské správy.



**Baterie a akumulátory** nepatří do domovního odpadu!

Vybité baterie a akumulátory jste ze zákona povinni odevzdávat na sběrném místě obecní nebo městské správy nebo ve specializovaném obchodě, ve kterém se prodávají baterie.

**Pb**  
**Cd**  
**Hg**

Baterie a akumulátory označené těmito písmeny obsahují mimo jiné následující škodlivé látky:  
Pb = olovo, Cd = kadmium,  
Hg = rtuť.

## Význam údajů v barech na zadní straně hodinek

water resistant					
například	mytí, déšť	koupání	sprchování	plavání, šnorchlování	potápění
3 bar	✓				
5 bar	✓	✓			
10 bar	✓	✓	✓	✓	
20 bar	✓	✓	✓	✓	✓

Při činnostech uvedených v tabulce jsou hodinky po úplném zatlačení korunky vodotěsné.

Nejsou vhodné k potápění!

K zajištění vodotěsnosti nechte baterii vyměňovat jen odborníky!

## Záruka

Záruku poskytujeme v trvání **3 let** od data prodeje.

Tento výrobek byl vyroben nejnovějšími výrobními postupy a podroben přísné kontrole kvality. Zaručujeme bezvadnou kvalitu tohoto výrobku.

Během záruční doby bezplatně odstraníme veškeré materiálové a výrobní vady. Předpokladem pro poskytnutí záruky je předložení účtenky z obchodu Tchibo nebo jedné z partnerských prodejen autorizovaných společností Tchibo. Pokud by se proti očekávání vyskytla závada, vyplňte přiložený servisní šek a zašlete jej spolu s kopií účtenky a pečlivě zabaleným výrobkem do našeho servisního centra Tchibo.

Pro bezplatné zaslání výrobku do opravy zavolejte prosím do našeho zákaznického servisu Tchibo nebo výrobek osobně odevzdejte v nejbližší pobočce Tchibo.

Záruka se nevztahuje na škody způsobené neodbornou manipulací, na díly podléhající rychlému opotřebení ani na spotřební materiál. Tyto můžete objednat na uvedeném telefonním čísle.

Opravy, na které se záruka nevztahuje, můžete nechat provést na vlastní náklady v servisním centru Tchibo.



Výrobek bude opraven ve zmíněném servisním centru Tchibo. Rychlé zpracování a zaslání výrobku zpět je zajištěno pouze v případě, že výrobek zašlete přímo na adresu servisního centra.

Pokud potřebujete další informace o výrobku, chcete objednat příslušenství nebo máte nějaké dotazy k provádění servisu, zavolejte prosím do našeho **zákaznického servisu Tchibo**. Při dotazech uvádějte vždy číslo výrobku.

---

**Česká republika**  
**TCHIBO servisní centrum**  
**BREISACH**  
**P.O. Box 21**  
**Riegrova 56**  
**350 02 Cheb**  
**ČESKÁ REPUBLIKA**



**844 844 819**

(z pevné sítě: 1,29 Kč/min,  
z mobilní sítě: 3,78 Kč/min)

pondělí - pátek 8:00 - 20:00 hod.

sobota 8:00 - 16:00 hod.

e-mail: [service@tchibo.cz](mailto:service@tchibo.cz)

---

**Číslo výrobku: CZ 292 006**

---



# Servisní šek

Šek prosím vyplňte hůlkovým písmem  
a odešlete jej společně s výrobkem.

Příjmení

---

Ulice a číslo

---

PSČ, místo

---

Země

---

Tel. č. (přes den)

---

**Pokud se nejedná o opravu ze záruky:**

(prosím zaškrtněte)

Zašlete mi  
prosím  
neopravený  
výrobek zpět.

Zašlete mi prosím  
předběžný  
rozpočet nákladů,  
pokud převyšují  
částku 250 Kč.



# Servisní šek

Šek prosím vyplňte hůlkovým písmem  
a odešlete jej společně s výrobkem.

---

**Číslo výrobku: CZ 292 006**

---

Chyba/vada

---

---

---

Datum prodeje

Datum/podpis

---

