


„Vznášející se měsíc“ magnetické svítidlo s Bluetooth® reproduktorem

 **Návod k použití**
134914AB5X6XIII - 2023-04

Bezpečnostní pokyny

Přečtěte si pozorně bezpečnostní pokyny a používejte tento výrobek pouze tak, jak je popsáno v tomto návodu, aby nedopatřením nedošlo k poranění nebo škodám. Ušchovejte si tento návod pro pozdější potřebu. Při předávání výrobku s ním současně předejte i tento návod.

Účel použití

Slouží jako dekorativní světlo a reproduktor pro mobilní přehrávací zařízení s **Bluetooth®**, jako jsou chytré telefony, tablety, notebooky, přehrávače MP3 atd. Není vhodný k osvětlení místnosti. Výrobek je určen k soukromému použití a není vhodný ke komerčním účelům.

Kruhové světlo zapojte do elektrické sítě pomocí příloženého napájecího adaptéru. Měsíc můžete nabíjet pomocí příloženého USB kabelu s vhodným síťovým adaptérem a používat jej v režimu na baterie nebo zapojeném do elektrické sítě.

Výrobek používejte pouze v mírných klimatických podmínkách.

NEBEZPEČÍ pro děti

- Děti nerozpoznají nebezpečí, které při nevhodném zacházení s elektrickými zařízeními hrozí. Proto výrobek uchovávejte mimo dosah dětí.

- Obalový materiál udržujte mimo dosah dětí. Mimo jiné hrozí i nebezpečí udušení!

Nebezpečí ohrožení života/oranění v důsledku působení magnetického pole u osob s kardiostimulátory/endoprotézami

- Výrobek obsahuje silné magnety. Ty mohou případně ovlivňovat funkci kardiostimulátorů a správné usazení endoprotéz v těle. Nepřidržujte výrobek v bezprostřední blízkosti těla, udržujte odstup. Než začnete tento výrobek používat, poraďte se o jeho používání se svým lékařem.

NEBEZPEČÍ úrazu elektrickým proudem

- Neprovádějte na výrobku žádné změny. Případné opravy výrobku nechte provádět pouze v odborném servisu nebo přes náš zákaznický servis. V důsledku neodborných oprav mohou uživatelé hrozit značná nebezpečí.

- Výrobek připojujte pouze do zásuvek instalovaných podle předpisů, jejichž síťové napětí odpovídá technickým parametrům výrobku.

- Neponožujte výrobek ani USB nabíjecí kabel do vody ani jiných kapalin. Nepoužívejte výrobek venku ani v místnostech s vysokou vlhkostí vzduchu.

- Nikdy neotvírejte ani neodstraňujte žádné části krytu reproduktoru. Do otvorů krytu nevkládejte žádné předměty.

Když budete reproduktor nabíjet, dbejte na dodržení následujících pokynů:

- K nabíjení používejte jen vhodný USB síťový adaptér. Nepoužívejte poškozené nabíječky ani se nepokoušejte takové nabíječky opravit.

- Pro úplné odpojení výrobku od napájení elektrickou energií vytáhněte síťový adaptér ze zásuvky. Zásuvka musí být dobře přístupná, abyste z ní v případě potřeby mohli síťový adaptér rychle vytáhnout.

- Nestavte na reproduktor ani do jeho bezprostřední blízkosti nádoby naplněné kapalinou, jako jsou např. vázy s květinami. Tyto nádoby by se mohly převrhnout a kapalina by mohla narušit elektrickou bezpečnost. Chraňte reproduktor i před vlhkostí, kapající a stříkající vodou. Hrozí nebezpečí úrazu elektrickým proudem.

VÝSTRAHA před poškozením zdraví

- LED v kruhovém světle jsou velmi jasné. Nedívejte se přímo do zapnutých LED diod.

- Poslech hudby při vysoké hlasitosti může z dlouhodobého hlediska způsobit poškození sluchu. Před zahájením přehrávání hudby vždy nejprve nastavte nízkou hlasitost. Teprve poté v případě potřeby zvyšte hlasitost.

VÝSTRAHA před popálením/požárem

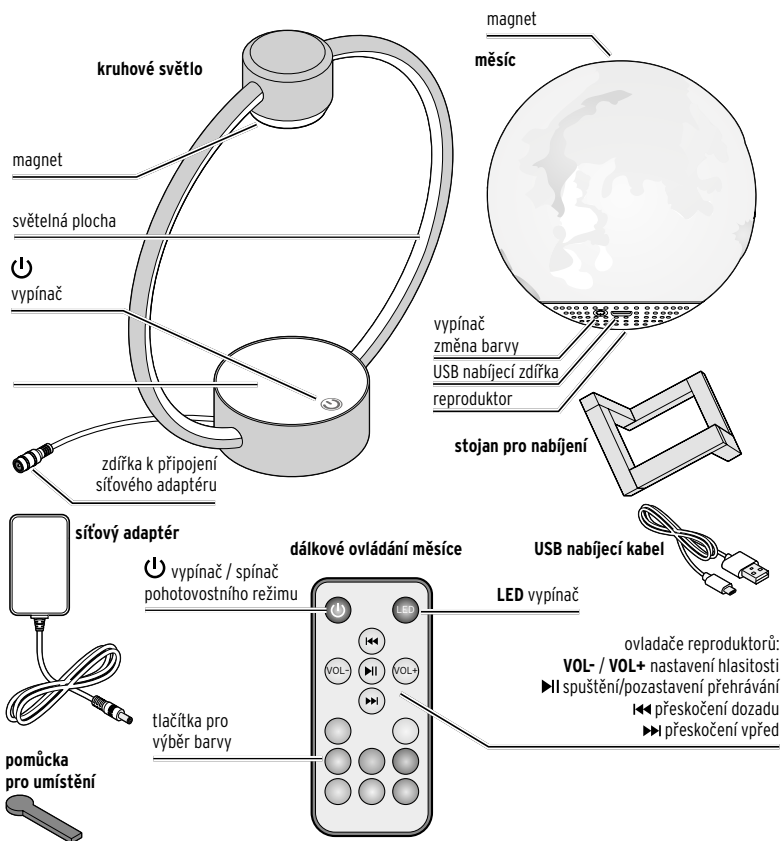
- V měsíci vestavěný akumulátor není možné vyměnit nebo demontovat ani jej nesmíte vyměňovat nebo demontovat svépomocí. Při neodborné výměně akumulátoru hrozí nebezpečí výbuchu. Lze ho vyměnit pouze za stejný akumulátor nebo akumulátor stejného typu. Pokud je akumulátor poškozený, obraťte se na zákaznický nebo odborný servis.

- Nepokládejte na výrobek ani do jeho blízkosti žádné zdroje otevřeného ohně, jako jsou např. hořící svíčky. Abyste zabránili rozšíření ohně, musíte udržovat svíčky a jiné zdroje otevřeného ohně vždy v dostatečné vzdálenosti od výrobku.

- Měsíc obsahuje lithium-iontový akumulátor. Ten se nesmí rozebírat, vhadovat do ohně ani zkratovat. Na akumulátorech neprovádějte žádné změny a/nebo je nedeformujte/nezahřívejte/nerozkládejte.

- Neumisťujte výrobek do uzavřených skříní nebo polic bez dostatečného větrání. Větrání nesmí být narušeno zakrytím větracích otvorů novinami, ubrusy, závěsy apod. Reproduktor musí mít odstup ze všech stran nejméně 5 cm.

Přehled (rozsah dodávky)



Dálkové ovládání obsahuje jednu lithiovou baterii (knoflíkovou baterii). Hrozí nebezpečí vytečení, úniku plynu, výbuchu a požáru:

- Baterie mohou být v případě spolknutí životu nebezpečné. Pokud dojde ke spolknutí baterie, může to vést během pouhých 2 hodin k těžkému poleptání vnitřních orgánů a smrti. Uchovávejte proto nové i použité baterie a výrobek mimo dosah dětí. Pokud se přihrádka na baterie již správně nedovírá, nesmí se výrobek dále používat a je nutno jej uchovávat mimo dosah dětí.

- Pokud máte podezření, že došlo ke spolknutí baterie nebo že se baterie dostala do těla nějakým jiným způsobem, okamžitě vyhledejte lékařskou pomoc.

- Baterie smí vyměňovat a do výrobku vkládat pouze dospělí osoby.

- Baterie se nesmí nabíjet, rozebírat, vhadovat do ohně ani zkratovat. Na bateriích neprovádějte žádné změny a/nebo je nedeformujte/nezahřívejte/nerozkládejte. Nedovolte, aby poškozené baterie přišly do kontaktu s vodou.

- Pozor! Lithiové baterie mohou v případě nesprávného vložení vybuchnout. Při vkládání proto bezpodmínečně dbejte na správnou polaritu (+/-). Používejte pouze stejný nebo rovnocenný typ baterií (viz „Technické parametry“).

- Před vložení baterií do přístroje vyčistěte v případě potřeby kontakty baterií a přístroje. Hrozí nebezpečí přehřátí!

- U baterií nesmí dojít k hloubkovému vybití. Nepoužité baterie skladujte v původním obalu. Rozbalené baterie (nové i použité) se nesmí dostat do vzájemného kontaktu, rovněž je uchovávejte mimo dosah kovových předmětů.

- Baterie chraňte před nadměrným teplem (topení, přímé sluneční záření). Pokud jsou baterie vybité nebo přístroj nebudete po delší dobu používat, okamžitě vyjměte baterie z přístroje. Zabráníte tak poškození, ke kterému by mohlo dojít, kdyby baterie vytekly.

- Pokud by baterie vytekly, zabraňte kontaktu jejich obsahu s kůží, očima a sliznicemi. Případně zasažená místa omyjte vodou a neprodleně vyhledejte lékařskou pomoc.

POZOR – věcné škody

- Pokud reproduktor přenesete z chladného místa na teplé, může uvnitř přístroje zkondenzovat voda. Přístroj nechte několik hodin vypnutý.

- Měsíc nenechejte spadnout na zem a nevystavujte jej silným otřesům.

- Chraňte výrobek před horkem, např. před přímým slunečním zářením nebo radiátory, před prachem a vlhkostí.

- Kruhové světlo i reproduktor ve tvaru měsíce obsahují silné magnety. Nepokládejte do bezprostřední blízkosti výrobku průkazy s magnetickým proužkem, telefonní ani kreditní karty ani zvukové pásky, hodinky apod. Ty by mohly být poškozeny vestavěnými magnety. Výrobek postavte do dostatečné vzdálenosti od kovových předmětů.

- Vestavěné LED není možné vyměnit ani se nesmí vyměňovat.

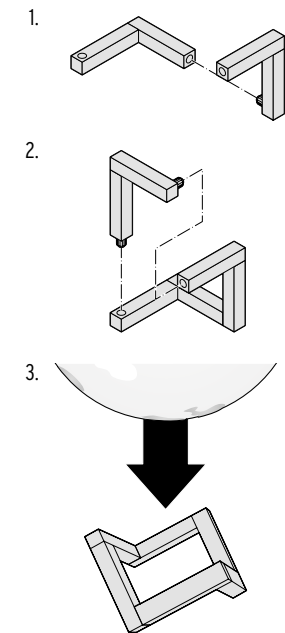
- K čištění nepoužívejte žíraviny ani agresivní nebo abrazivní čisticí prostředky.

Měsíc: nabíjení akumulátoru

Abyste nedošlo k poškození akumulátoru reproduktoru, je při dodání nabitý pouze na polovinu kapacity. Před prvním použitím akumulátor úplně nabijte. Potřebujete USB síťový adaptér (není součástí dodávky), který odpovídá „Technickým údajům“.

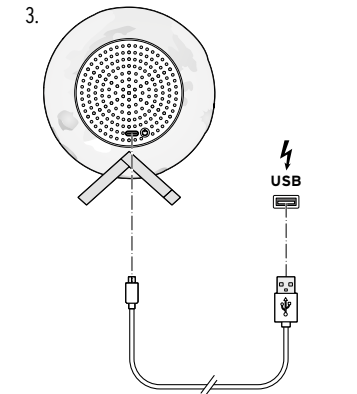
▷ Stojan slouží jako nabíjecí stanice pro měsíc. Sestavte jej podle obrázku:

Sestavení stojanu



Nabíjení akumulátoru

- Zkontrolujte, zda je reproduktor vypnutý (viz kapitola „Použití“).
- Chcete-li akumulátor nabít, umístěte měsíc do dodaného stojanu tak, aby se nemohl skutálet.



Zapojte jeden konec USB nabíjecího kabelu do USB nabíjecí zdířky na reproduktoru a druhý konec do USB síťového adaptéru.

- Zasaňte USB síťový adaptér do vhodné síťové zásuvky.

Integrovaná kontrolka nabíjení svítí červeně.

Jakmile je akumulátor plně nabitý, kontrolka nabíjení zhasne.

Přímé napájení

Reproduktor můžete používat i během nabíjení. Tím se však prodlouží doba nabíjení.

Pokyny k akumulátoru

V závislosti na okolních podmínkách, hlasitosti atd. ...

... trvá normální nabíjení prázdného akumulátoru cca 3 hodiny.

... je doba přehrávání cca 5 hodin (při 60% hlasitosti).

Abyste zachovali plnou kapacitu akumulátoru co možná nejdéle, nabíjejte akumulátor každé dva až tři měsíce do plné kapacity, i když se nepoužívá.

Akumulátor nabíjejte při teplotě od +10 °C do +40 °C.

Kapacita akumulátoru vydrží nejdéle při pokojové teplotě. Čím nižší je okolní teplota, tím více se zkracuje doba hraní.

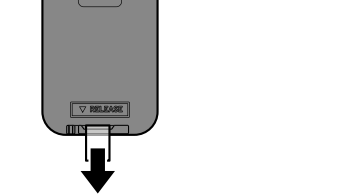
Pokud každých 15 sekund zazní dva signální tóny, je třeba akumulátor nabít. Pokud akumulátor nenabíjete, vypne se reproduktor po cca 8 minutách automaticky.

Funkce automatického vypnutí

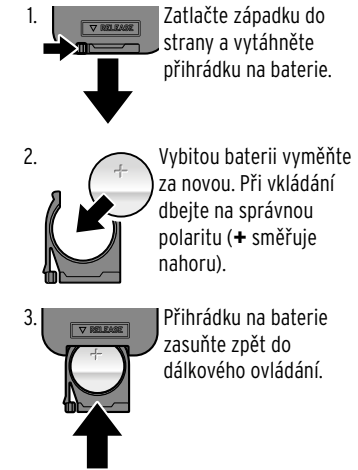
Abyste zabránilo zbytečné spotřebě energie, je reproduktor vybaven funkcí automatického vypnutí, která přístroj automaticky vypne po cca 10 minutách bez signálu.

Aktivace dálkového ovládání

▷ K aktivaci dálkového ovládání vytáhněte z přihrádky na baterie izolační proužek.



Výměna baterie



Navázání spojení přes Bluetooth®

- Některým zařízením trvá **navázání spojení přes Bluetooth®** déle; nejedná se o poruchu.

- V každém případě se řiďte pokyny uvedenými v návodu k použití Vašeho mobilního zařízení.

- K reproduktoru lze zpravidla připojit vždy pouze jedno zařízení.

- Je možné, že budete muset zadat heslo. V takovém případě zadejte 0000.

Připojení reproduktoru



Měsíc je připraven na spojení přes **Bluetooth®**.

- Aktivujte na svém mobilním zařízení funkci **Bluetooth®** a spusťte vyhledávání zařízení.

- Ze seznamu vyberte **TCM673475**.

Jakmile je spojení úspěšně navázáno, zazní zvukový signál.

▷ Pokud reproduktor mezitím vypnete, po opětovném zapnutí se automaticky znovu připojí k dříve připojenému zařízení - pokud je v blízkosti, je zapnuté a je aktivována funkce **Bluetooth®**.

Resetování

Elektromagnetické záření v okolí přístroje může vést k poruchám funkčnosti. Pokud se reproduktor nepřipojí, proveďte reset:

- Reproduktor odstraňte z oblasti elektromagnetického záření.

- Reproduktor vypněte a znovu zapněte.

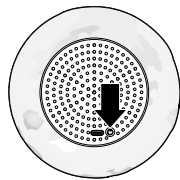
Zrušení spojení přes Bluetooth®


K reproduktoru lze prostřednictvím **Bluetooth®** připojit vždy pouze jedno zařízení. Pokud chcete reproduktor připojit k jinému zařízení, nejprve zrušte stávající připojení v mobilním zařízení.

Měsíc - použití

Zapnutí / vypnutí / pohotovostní režim


▷ Zapnutí:




Stiskněte a několik sekund podržte vypínač  na měsíci, dokud se neozve zvukový signál.

Po připojení reproduktoru k mobilnímu zařízení přes **Bluetooth®** zazní další zvukový signál.

▷ Vypnutí:


Stiskněte a několik sekund podržte vypínač  na měsíci, dokud se neozve zvukový signál. Měsíc se vypne.

▷ Změna barvy:


Pro každou změnu barvy **krátce** stiskněte vypínač  na měsíci.

Pomocí dálkového ovládání můžete měsíc přepnout do pohotovostního režimu, ovládat přehrávání hudby a integrované LED diody.

▷ Pohotovostní režim:

 vypínač / spínač pohotovostního režimu




▷ Při zapnutém měsíci přepnete měsíc do pohotovostního režimu nebo jej znovu zapnete stisknutím vypínače / spínače pohotovostního režimu  na dálkovém ovládání.

Ovládání reproduktoru

Přehrávání hudby

Reproduktor v měsíci může přehrávat hudbu prostřednictvím **Bluetooth®**.

 Je možné, že budete muset druh přenosu přes A2DP aktivovat na Vašem chytrém telefonu ručně. Přečtěte si k tomu návod k použití svého mobilního zařízení.

▷ Přehrávání můžete ovládat přímo na mobilním zařízení nebo pomocí dálkového ovládání reproduktoru:

• Spusťte nebo zastavte přehrávání přímo na přehrávacím zařízení.

• Pomocí dálkového ovládání:

▶▶ = **pozastavení/obnovení přehrávání**

▶▶▶ = **přejít na nadcházející skladbu**

◀◀◀ = **přejít na začátek skladby, resp. na předchozí skladbu**

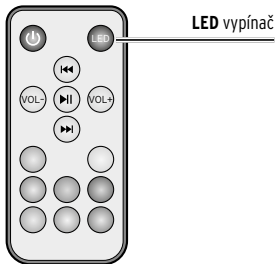
VOL+ = **zvýšení hlasitosti**

VOL- = **snížení hlasitosti**

• Po dosažení maximální hlasitosti se ozve zvukový signál.

Ovládání funkcí osvětlení

Zapnutí/vypnutí LED



▷ Chcete-li zapnout nebo vypnout vestavěné LED, když je měsíc zapnutý, stiskněte vypínač **LED** na dálkovém ovládání.

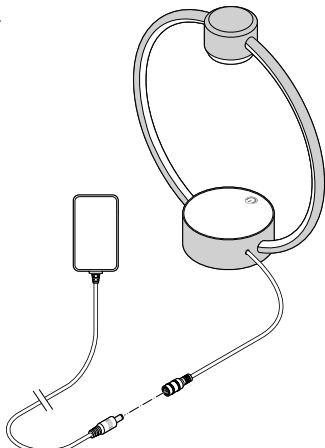
Změna barvy světla

▷ Chcete-li změnit barvu světla LED na měsíci, stiskněte na dálkovém ovládání tlačítko pro výběr požadované barvy.

Kruhové světlo - použití


Měsíc můžete umístit do dřevěného stojanu jako reproduktor a/nebo jako dekoraci světlo - nebo ho můžete nechat vznášet se v kruhovém světle!


1. Umístěte kruhové světlo na stabilní rovný povrch.
- 2.




Zapojte přiložený síťový adaptér do přípojovací zdířky kruhového světla.

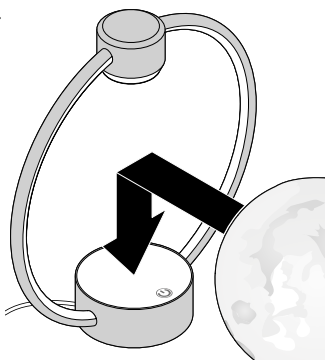
3. Zasuňte síťový adaptér do vhodné síťové zásuvky.

4. Kruhové světlo zapnete klepnutím na vypínač  na základně kruhového světla.

▷ Chcete-li kruhové světlo ztlumit, nechte ležet prst na vypínači , dokud nedosáhnete požadovaného jasu. Pokaždé, když jej znovu zapnete, světlo se střídatě ztlumí nebo zesílí - bez ohledu na to, zda bylo předtím dosaženo maximálního/minimálního jasu.


▷ Chcete-li kruhové světlo vypnout, klepněte na vypínač .

5.




Sejměte měsíc s reproduktorem směrem dolů a položte jej na základnu kruhového světla. Dodržujte přitom odstup od magnetu v horní části kruhového světla.

6.



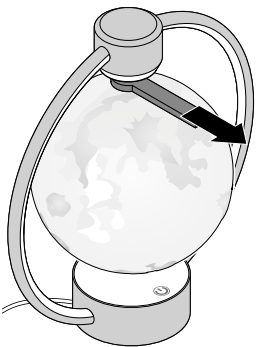
Umístěte na měsíc pomůcku pro umístění - slouží jako distanční prvek mezi dvěma magnety v měsíci a kruhovým světlem.

7.





Opatrně měsíc zvedejte, dokud se pomůcka pro umístění nedotkne kruhového světla. Měsíc se nyní nachází ve vznášející se poloze.

8.



Opatrně vytáhněte pomůcku pro umístění. Zabraňte otřesům měsíce, když se vznáší. Měsíc by mohl prudce přilnout nahore k magnetům a poškodit se.

▷ Chcete-li kruhové světlo vypnout, stiskněte vypínač .

 Magnety udržují měsíc v poloze, i když je kruhové světlo vypnuté. Pokud však přerušíte napájení (vytáhněte síťový adaptér apod.), bude měsíc přitážen silou magnetu nahoru. Aby nedošlo k poškození měsíce, vyjměte jej z kruhového světla před vytažením síťového adaptéru.

Závada/řešení

Mírný elektromagnetický šum

- Mírné elektromagnetické šumy jsou zcela normální a nejedná se o závadu.

Žádný zvuk

- Není nastavena příliš nízká hlasitost na reproduktoru nebo přehrávacím zařízení?
- Není akumulátor vybitý nebo není úroveň nabití akumulátoru nízká? Nabijte akumulátor.

Časté přerušování zvuku

- Není vzdálenost mezi mobilním zařízením a reproduktorem příliš velká?

Žádné spojení přes Bluetooth®

- Podporuje Vaše mobilní zařízení funkci **Bluetooth®**? Přečtěte si návod k použití svého mobilního zařízení.
- Nedeaktivovali jste v mobilním zařízení funkci **Bluetooth®**? Zkontrolujte nastavení. Funkci **Bluetooth®** zase případně aktivujte. Zkontrolujte, jestli se reproduktor objevil na seznamu nalezených zařízení. Pokud ne, spojte zařízení ještě jednou. Umístěte obě dvě zařízení těsně k sobě. Z okolí odstraňte ostatní zařízení s bezdrátovým přenosem.
- Není u Vašeho přehrávacího zařízení nutno zadat heslo? Zkontrolujte nastavení.




Žádné světlo na měsíci

- Není akumulátor vybitý nebo není úroveň nabití akumulátoru nízká? Nabijte akumulátor.
- Žádné spojení přes **Bluetooth®**? Po 10 minutách bez připojení se měsíc automaticky vypne.

Čištění

▷ V případě potřeby otřete výrobek lehce navlhčeným hadříkem a poté otřete do sucha.

Technické parametry

Model:	673 475
Síťový adaptér:	
Model:	AS2406A-1202000EU
Výrobce:	Shenzhen Fushigang Technology Co., Ltd.
Vstup:	100-240V ~ 50/60 Hz
Výstup:	12,0 V  2,0 A 24,0 W <small>(symbol  označuje střídavý proud) (symbol  označuje stejnosměrný proud)</small>
Účinnost v provozu Ø:	84,99 %
při nízkém zatížení (10 %):	82,55 %
Příkon bez zátěže:	0,071 W

Akumulátor:

(testováno podle UN 38.3, nelze vyměnit)	
lithium-iontový	3,7 V DC 2 000 mAh
Napětí při nabíjení:	5 V DC 2 A
Jmenovitá energie:	7,4 Wh
Doba nabíjení:	cca 3 hodiny
Doba přehrávání:	cca 5 hodin (při 60% hlasitosti)

Reproduktor

Výstupní výkon: 1x 5 W RMS

Bluetooth®

Verze:	verze 5.3 / nižší (od verze 1.1) jsou kompatibilní, ale nemusí podporovat všechny funkce
Dosah:	max 10 m (ve volném poli)
Výstupní výkon:	5 W
Frekvenční rozsah:	2,402 GHz až 2,480 GHz
Maximální přenosový výkon:	2,5 mW
Standardy zařízení:	HFP V1.6 / HSP V1.2 / A2DP V1.2 / AVRCP V1.4

Osvětlovací

prostředky: světelné diody (LED)

Okolní teplota: +10 až +40 °C

Kompatibilní se

smartphonem s **Bluetooth®** nebo tabletem s

- Androidem od verze 4.3
- iPhone s operačním systémem iOS (iOS 7.0 a vyšší);
tablety s operačním systémem iOS (iOS 7.0 a vyšší)

Textová značka a loga **Bluetooth®** jsou registrované obchodní značky společnosti Bluetooth SIG, Inc. Používání těchto značek společností Commaxx BV podléhá licenci.

Android, Google Play a logo Google Play jsou registrované značky společnosti Google Inc.

The **Bluetooth®** word mark and logos are registered trademarks owned by Bluetooth SIG, Inc. and any use of such marks by Commaxx BV is under license.

Android, Google Play and the Google Play logo are trademarks of Google Inc.

Prohlášení o shodě

Společnost Commaxx BV tímto prohlašuje, že tento výrobek splňuje v době uvedení na trh základní požadavky a všechna příslušná ustanovení směrnice 2014/53/EU. Úplné prohlášení o shodě naleznete na


https://commaxx-certificates.com/doc/673475_doc.pdf


Výrobek lze dovážet do následujících zemí: Německo, Rakousko, Švýcarsko, Česká republika, Polsko, Slovensko, Maďarsko.


Likvidace

Výrobek a jeho obal byly zhotoveny z cen-ných recyklovatelných materiálů. Recyklace snižuje množství odpadu a chrání životní prostředí.

Obal roztřídte a zlikvidujte. Využijte míst-ních možností ke sběru papíru, lepenky a lehkých obalů.

 **Přístroje** označené tímto sym-bolem se nesmí vyhazovat do domovního odpadu!

 Staré přístroje jste ze zákona povinni likvidovat odděleně od domovního odpadu. Elektrická zařízení obsahují nebez-pečné látky. Tyto mohou při neodborném skladování a likvidaci škodit zdraví a život-nímu prostředí. Informace o sběrných místech, na kterých bezplatně přijímají staré přístroje, získáte u obecní nebo městské správy.

 **Baterie a akumulátory** nepatří do domovního odpadu!

Vybité baterie a akumulátory jste ze zákona povinni odevzdávat ve sběrně určené obecní nebo městskou správou nebo ve specializované prodejně, ve které se prodávají baterie.Před likvidací přeplepte kontakty lithiových baterií/akumulátorů.

Pozor! Tento výrobek obsahuje akumulátor, který je z bezpečnostních důvodů pevně namontovaný ve výrobku a není jej možné vyjmout, aniž byste zničili plášť výrobku. Neodborná demontáž představuje bezpeč-nostní riziko. Proto výrobek odevzdejte neotevřený na sběrném místě, které odborně zlikviduje přístroj i akumulátor.

Výrobce:

Commaxx BV
Wiebachstraat 37
6466 NG Kerkrade
The Netherlands (Nizozemsko)



Číslo výrobku: 673 475