




Solární světelný sloup



Bezpečnostní pokyny

Pozorně si přečtěte bezpečnostní pokyny a použijte tento výrobek pouze tak, jak je popsáno v tomto návodu, aby nedopatřením nedošlo k poranění nebo škodám.

Při předávání výrobku s ním současně předejte i tento návod.

Účel použití

Solární světelný sloup slouží jako dekorace a nikoli jako osvětlení. Je vhodný pro trvalé použití venku.

Tento výrobek je koncipován pro soukromé použití a není vhodný pro komerční účely.

Nebezpečí pro děti

- Obalový materiál se nesmí dostat do rukou dětem. Hrozí mimo jiné i nebezpečí udušení!
- Tento výrobek není určen na hraní dětem. Výrobek uchovávejte mimo dosah dětí.

Výstraha před nebezpečím poranění

- Akumulátory se nesmí rozebírat, vyhazovat do ohně ani zkratovat.
- Pokud by akumulátor vytekl, vyhněte se kontaktu s pokožkou, očima a sliznicemi. Eventuálně postižená místa okamžitě omyjte velkým množstvím čisté vody a poté neprodleně vyhledejte lékaře.
- Výrobek nerozebírejte. Neprovádějte na výrobku žádné změny. Neodbornými opravami se uživatel vystavuje značným rizikům. Případné opravy výrobku nechávejte provádět pouze v odborných servisech nebo přes náš zákaznický servis.

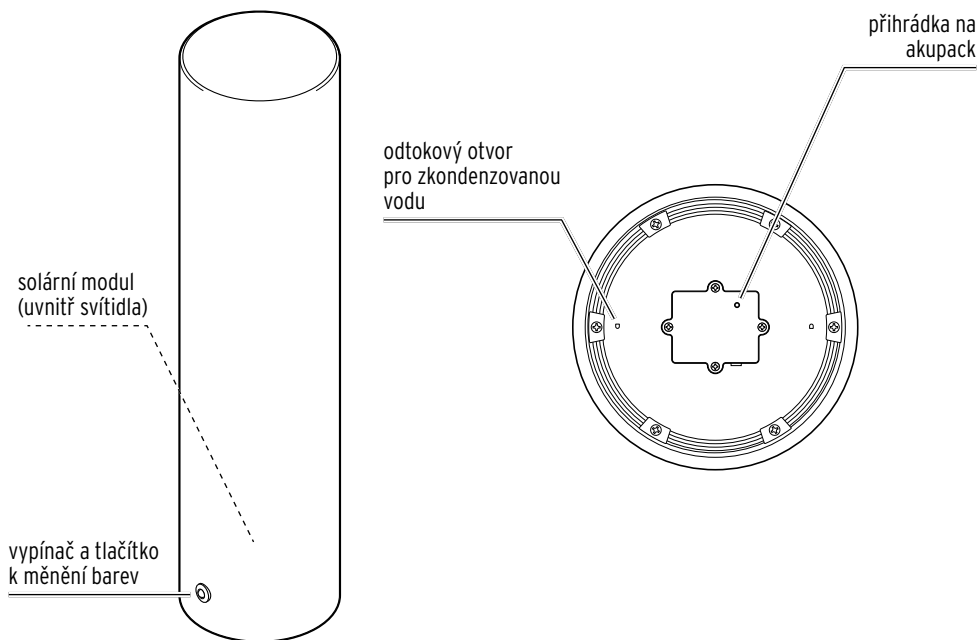
Věcné škody

- Výrobek je vhodný k používání ve venkovních prostorách a odpovídá stupni krytí IP44. To znamená, že výrobek je chráněn před vodou stříkající ze všech stran, jako je např. déšť. Výrobek však nepoňujte do vody.
- Výrobek nikdy neumísťujte do prohlubni nebo kotlin, ve kterých se může držet voda.
- Na výrobek si nesedejte ani nestoupejte.
- Otvory na spodní straně nikdy nezakrývejte, aby mohla případně odtékat dešťová nebo zkondenzovaná voda.
- Solární modul se nachází uvnitř solárního světelného sloupu. Výrobek se nesmí polepovat, zakrývat ani pomalovávat.
- K čištění nepoužívejte žíraviny ani agresivní nebo abrazivní čisticí prostředky.
- LED diody není díky jejich extrémně dlouhé životnosti třeba vyměňovat. Není možné je vyměnit, ani se nesmí vyměňovat.
- Výrobek je vhodný pro venkovní prostory s teplotou přibližně do -10 °C. Pokud by venku bylo chladněji, uchovávejte jej v domě. Jinak by mohlo dojít k jeho poškození.
- Pokud budete výrobek používat uvnitř, postavte ho příp. na protiskluzovou podložku.



www.tchibo.cz/navody

Přehled (obsah dodávky)



Použití

Vybalení a nabití

- ▷ Výrobek opatrně vyjměte z obalu a odstraňte veškerý obalový materiál.
- ▷ Po vybalení postavte výrobek na několik hodin pokud možno na slunné místo, aby se akupack dostatečně nabil pro první použití ve tmě (viz také odstavec „Nabíjení akumulátorů“ a „Volba umístění“).

Zapnutí a vypnutí solárního světelného sloupu se střídajícími se barvami nebo trvalým svícením jedné barvy

- ▷ **Zapnutí:** Stiskněte 1x tlačítko pro přepínání barev. LED diody svítí měnícími se barvami.
 - Během stmívání se výrobek zapne.
 - Během svícení se výrobek vypne.
- ▷ **Trvalé světlo:** Pokud chcete některou barvu zvolit jako trvalé světlo, stiskněte tlačítko pro přepínání barev ještě jednou, jakmile bude svítit požadovaná barva.
- ▷ **Vypnutí:** Svítidlo vypnete tak, že stisknete tlačítko přepínání barev ještě jednou. Při dostatečném jasu se bude akupack nadále nabíjet.

Volba umístění

Výrobek funguje nezávisle na zdroji elektřiny. Je však závislý na sluneční energii, a proto je při umísťování třeba zohlednit a dodržet následující body:

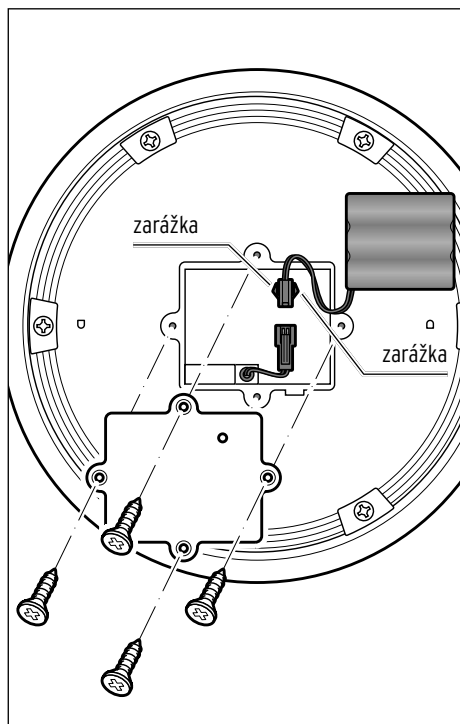
- Postavte výrobek na takové místo, na kterém bude solární modul přes den co možná nejdéle vystaven slunečnímu záření.
- Neumisťujte výrobek na místa, která se zcela nebo z větší části nachází ve stínu (stromů, hřebenů střech apod.). Neumisťuje výrobek na severní stranu budovy. Zde není přes den dostatek slunečního světla.
- V noci by výrobek neměl být trvale osvětlen jinými zdroji světla, např. silným bodovým světlem, které osvětluje vjezd do garáže apod.

Mějte na paměti, že spousta světelných zdrojů se zapíná teprve uprostřed noci nebo v závislosti na pohybu.

Nabíjení akumulátorů

- Akumulátory lze nabíjet pouze tehdy, pokud se výrobek se solárním modulem nachází na slunném místě.
- V závislosti na počasí a intenzitě slunečního světla může trvat několik hodin, než solární modul akumulátory plně nabije.
- V zimě nebo během několika po sobě následujících oblačných dnů se může stát, že akumulátory nebudou dostatečně nabitě. Svítidlo proto na několik dní vypněte. Akumulátory se nabíjí i při vypnutých LED diodách.

Výměna akupacku



VÝSTRAHA - nebezpečí poranění

Nepoužívejte výrobek s běžnými bateriemi, které nelze znovu dobíjet. Nebezpečí výbuchu!

Akumulátory jsou koncipovány pro dlouhodobý provoz. Po dlouhé době používání však může být zapotřebí akupack vyměnit. Akupack podléhá přirozenému opotřebení a jeho výkon může klesat.

1. Povolte všechny čtyři šrouby na krytu přihrádky na akupack pomocí křížového šroubováku.
2. Sejměte kryt přihrádky na akupack.
3. Stiskněte zarážku na konektoru původního akupacku a vytáhněte konektor. Na pomoc si příp. vezměte ploché kleště.
4. Zasuňte konektor nového akupacku. Nový akupack si můžete objednat prostřednictvím zákaznického servisu (viz kapitola „Zákaznický servis“).
5. Kryt přihrádky na akupack opět správně nasadte na přihrádku.
6. Všechny čtyři šrouby opět pevně přišroubujte.

Čištění

POKYN - na věcné škody

K čištění nepoužívejte žíraviny ani agresivní nebo abrazivní čisticí prostředky.


▷ Výrobek lehce otřete navlhčenou utěrkou.

Technické údaje

Model: 654 110 (100cm sloup)
654 109 (75cm sloup)
654 108 (50cm sloup)

Osvětlovací
prostředky: 6x LED (100cm sloup)
4x LED (75cm sloup)
2x LED (50cm sloup)

Napájení

Solární modul: 5 V, 1,5 W
Akumulátor: 3x 1,2 V NiMH,
3,6 V / 1000 mAh
Třída ochrany: III 
Druh krytí: IP44

Okolní teplota: -10 až +40 °C

Made exclusively for:
Tchibo GmbH, Überseering 18,
22297 Hamburg, Germany
www.tchibo.cz



Za účelem vylepšování výrobku si vyhrazujeme právo technických a vzhledových změn.

Závada/řešení

Výrobek nesvítí.

- Není v okolí příliš mnoho světla? Zkontrolujte, jestli na výrobek nedopadá světlo z jiných světelných zdrojů (např. z pouličních lamp nebo z lamp řízených časem nebo pohybem). Výrobek případně přemístěte.
- Je akupack plně nabitý?
Viz kapitola „Používání“.

Vadné LED diody.

- LED diody, resp. diody není možné měnit a ani se nesmí vyměňovat.

Výrobek svítí pouze slabě.

- Akupack není plně nabitý nebo je opotřebený. Solární sloup na několik dní vypněte, aby se akupack mohl znovu plně nabít.
- V opačném případě musí být akupack vyměněn (viz kapitola „Výměna akupacku“).

Výkon kolísá v závislosti na ročním období.

- To je podmíněno povětrnostními podmínkami a nejedná se o závadu. Nejlepší povětrnostní podmínky jsou v létě, nejhorší v zimě.

Likvidace

Výrobek a obal byly vyrobeny z cenných recyklovatelných materiálů. Recyklace snižuje množství odpadu a chrání životní prostředí.

Obal roztřídte a zlikvidujte. Využijte místních možností ke sběru papíru, lepenky a lehkých obalů.



Přístroje, baterie a akumulátory označené tímto symbolem se nesmí vyhazovat do domovního odpadu!

Staré přístroje jste ze zákona povinni likvidovat odděleně od domovního odpadu. Elektrická zařízení obsahují nebezpečné látky. Tyto mohou při neodborném skladování a likvidaci škodit zdraví a životnímu prostředí. Informace o sběrných místech, na kterých bezplatně přijímají staré přístroje, získáte u obecní nebo městské správy. Vybité baterie a akumulátory musí být odevzdány ve sběrně určené obecní nebo městskou správou nebo ve specializované prodejně, ve které se prodávají baterie.

Záruka

Společnost Tchibo GmbH poskytuje
záruku v trvání 3 let od data prodeje.

Tchibo GmbH, Überseering 18, 22297 Hamburg,
Germany

Během záruční doby bezplatně odstraníme veškeré materiálové a výrobní vady. Předpokladem pro poskytnutí záruky je předložení účtenky z obchodu Tchibo nebo jednoho z prodejních partnerů autorizovaných společností Tchibo. Tato záruka platí v rámci EU, ve Švýcarsku a v Turecku.

Záruka se nevztahuje na škody způsobené neodbornou manipulací nebo nedostatečným odvápněním, na díly podléhající rychlému opotřebení ani na spotřební materiál. Tyto si můžete objednat v našem zákaznickém servisu. Pozáruční opravy můžete nechat provádět, pokud jsou ještě možné, na vlastní náklady za režijní cenu kalkulovanou individuálně v našem servisním centru.

Tato záruka nijak neomezuje **zákonná záruční práva**.

Zákaznický servis

 **800 900 826**
(zdarma)

pondělí - pátek 8:00 - 20:00 hod.

sobota 8:00 - 16:00 hod.

e-mail: service@tchibo.cz

Číslo výrobku: 654 110 (100cm sloup)
654 109 (75 cm soup)
654 108 (50 cm sloup)

Servis a oprava

Pokud by se proti očekávání vyskytla závada, obraťte se prosím nejdříve na náš zákaznický servis. Naši pracovníci Vám ochotně a rádi pomohou a domluví se s Vámi na dalším postupu.



Pokud bude nutno zaslat výrobek zpět, uveďte prosím následující údaje:

- svou **úplnou adresu**,
- **telefonní číslo** (na kterém jste přes den k zastížení) a/nebo **e-mailovou adresu**,
- **datum prodeje** a
- pokud možno **co nejpřesnější popis závady**.

K výrobku přiložte **kopii účtenky**. Výrobek dobře zabalte, aby se mu při přepravě nemohlo nic stát. Po dohodě s naším zákaznickým servisem bude Váš výrobek vyzvednut. Pouze tak bude zaručeno rychlé zpracování a zaslání výrobku zpět.

Výrobek můžete také osobně odevzdat v nejbližším obchodě Tchibo.

Pokud se nebude jednat o opravu ze záruky, informujte nás o tom, jestli:

- si přejete předběžný rozpočet nákladů nebo
- Vám máme zaslat neopravený výrobek zpět (na Vaše náklady) nebo
- máme výrobek zlikvidovat (pro Vás zdarma).

Pokud budete potřebovat informace o výrobku, chtít objednat příslušenství nebo budete mít nějaké dotazy k průběhu servisu, obraťte se prosím na náš zákaznický servis. Přitom vždy uvádějte číslo výrobku.