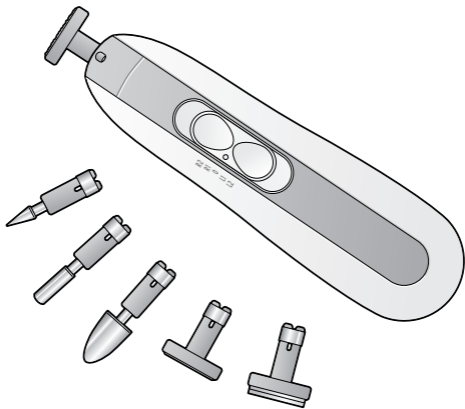




Tchibo

Přístroj na manikúru a pedikúru



cs Návod k použití

Tchibo GmbH D-22290 Hamburg · 85470FV05X02VIMIT · 2016-01

Vážení zákazníci,

Váš nový přístroj na manikúru a pedikúru Vám pomůže při ošetřování nehtů na nohách a rukách. Přístroj je malý, šikovný a lze jej jednoduše obsluhovat.

Přejeme Vám, abyste byli s Vaším novým přístrojem na pedikúru a manikúru spokojeni.

Váš tým Tchibo

Obsah

- 3 K tomuto návodu**
- 4 Bezpečnostní pokyny**
- 8 Přehled (rozsah dodávky)**
- 9 Vložení baterií**
- 10 Ovládání**
- 11 Zkracování nehtů a leštění**
- 12 Odstranění kůžičky**
- 13 Odstranění zrohovatělé kůže a mozolů**
- 14 Čištění a dezinfekce**
- 14 Likvidace**
- 16 Technické parametry**

K tomuto návodu

Pozorně si přečtěte bezpečnostní pokyny a používejte výrobek pouze tak, jak je popsáno v tomto návodu, aby nedopatřením nedošlo k poranění nebo škodám.

Uschovejte si tento návod pro pozdější potřebu. Při předávání výrobku s ním předejte i tento návod.

Symbyly v tomto návodu:



Tento symbol varuje před nebezpečím poranění.

Upozornění **NEBEZPEČÍ** varuje před možným těžkým poraněním a ohrožením života.

Upozornění **VÝSTRAHA** varuje před poraněním a značnými věcnými škodami.

Upozornění **POZOR** varuje před lehkým poraněním nebo poškozením.



Takto jsou označeny doplňující informace.

Bezpečnostní pokyny



Účel použití

Přístroj je určen k ošetřování nehtů na nohou a rukou. Výrobek je určen k soukromému použití a není vhodný ke komerčním účelům.

Přístroj nepoužívejte, pokud...

... trpíte cukrovkou nebo jinými poruchami hojení ran. Možnost, že se přístrojem poraníte, je velmi malá. Přesto Vás musíme upozornit, že byste přístroj neměli používat v případě uvedených nemocí.

... již přístroj používala jiná osoba. Přístroj, případně přiložené nástavce, by měla používat pouze jedna osoba. Myslete na možnosti přenosu např. plísňě nehtů.

NEBEZPEČÍ pro děti

- Baterie mohou být v případě spolknutí životu nebezpečné. Uchovávejte proto baterie a přístroj mimo dosah malých dětí. Došlo-li ke spolknutí baterie, ihned vyhledejte lékařskou pomoc.
- Ukládejte přístroj a obalový materiál mimo dosah dětí. Mimo jiné hrozí i nebezpečí udušení!

- Děti si s přístrojem nesmí hrát.
Přístroj udržujte mimo dosah dětí mladších 8 let.
- Tento přístroj smí používat děti starší 8 let a osoby s
 - ... omezenými fyzickými, senzorickými nebo duševními schopnostmi nebo
 - ... nedostatkem zkušeností a/nebo vědomostí, pokud
 - ... jsou pod dohledem nebo
 - ... pokud jim bylo vysvětleno, jak se s přístrojem bezpečně manipuluje a
 - ... pokud pochopily, jaká jim při používání přístroje hrozí nebezpečí.

Děti nesmí přístroj čistit, s výjimkou případu, že jsou starší než 8 let a jsou během čištění pod dozorem.

Přístroj nevyžaduje žádnou údržbu.

- Přístroj se nesmí používat na dětech.

VÝSTRAHA před požárem/poraněním

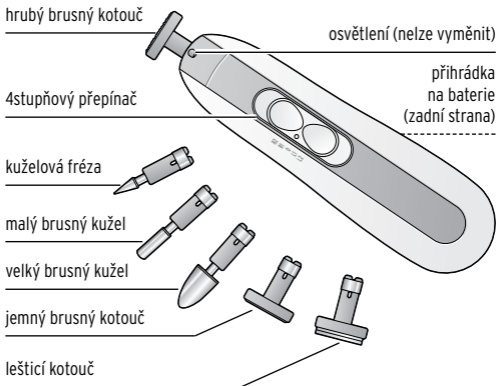
- Baterie se nesmí nabíjet, rozebírat, vyhazovat do ohně ani zkratovat.
- Pokud by některá z baterií vytekla, zabraňte kontaktu jejího obsahu s pokožkou, očima a sliznicemi. Zasažená místa případně ihned omyjte proudem čisté vody a ihned vyhledejte lékařskou pomoc.

POZOR na věcné škody

- Chraňte přístroj před vlhkem. Neponořujte přístroj do vody ani jiných kapalin.
- V případě potřeby před vložením baterií vyčistěte kontakty baterií a přístroje. Nebezpečí přehřátí!

- Vždy vyměňujte najednou všechny baterie a nepoužívejte zároveň různé typy ani značky baterií ani baterie s rozdílnou kapacitou.
- Při vkládání dbejte na správnou polaritu baterií (+/-).
- Chraňte baterie před nadměrnou teplotou. Vyjměte z výrobku baterie, pokud jsou vybité nebo nebudete výrobek delší dobu používat. Zabráníte tak poškození, ke kterému by mohlo dojít, kdyby baterie vytekly.
- Osvětlení se nedá a ani nesmí vyměňovat.

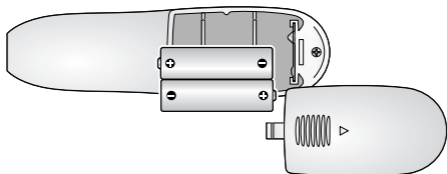
Přehled (rozsah dodávky)



Není zobrazeno:

- úložné pouzdro
- 2 baterie

Vložení baterií



1. Přihrádku na baterie na zadní straně přístroje otevřete tím, že lehce stisknete rýhovanou plochu a sejmete víko ve směru šipky.
2. Vložte baterie podle obrázku v přihrádce na baterie. Přitom dbejte na správnou polaritu (+/-).
3. Přihrádku na baterie zase uzavřete. Víko přihrádky na baterie musí slyšitelně a citelně zaskočit.

i Výměna baterií je potřebná, pokud se nastavce otáčejí málo nebo se neotáčejí vůbec.

Ovládání



- ▷ Nástavce vyměňujte jejich nasunutím popř. vysunutím.
- ▷ 4stupňovým přepínačem nastavte rychlost, směr běhu a osvětlení, popř. přístroj vypněte.

R2 = pravý chod rychle

R1 = pravý chod pomalu

0 = vypnuto

L1 = levý chod pomalu

L2 = levý chod rychle



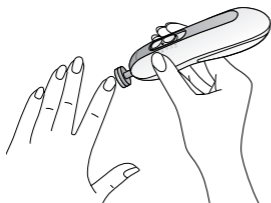
Vždy dbejte, aby byly nástavce při používání pevně zasunuté.

Zkracování nehtů a leštění



Potřebujete:
brusné kotouče
a lešticí kotouč.

Abyste nehty nezkrátili příliš, potřebujete trochu cviku. Začněte proto nejprve s přepínačem na stupni 1.



▷ Pomocí brusného kotouče zkraťte nehty na ruku nebo na nohou, a přitom je zároveň vytvarujte.

▷ Kotouč přitom vždy vedte z vnější strany nehtu ke špičce nehtu.

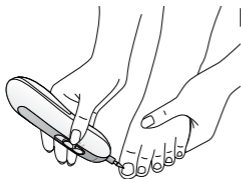
Brusné kotouče jsou opláštěny, čímž jsou poranění téměř vyloučena. Zabraňte kontaktu dlouhých vlasů s pohyblivými se díly.

▷ Potom krouživými pohyby vyleštěte povrch nehtu. Nenechávejte lešticí kotouč dlouho na jednom místě, protože třením se místo silně zahřívá.

Odstranění kůžičky



Potřebujete: kuželovou frézu.



- ▷ Pomocí kuželové frézy odstraňte kůžičku na stranách nehtu. To je potřeba především u nehtů na nohou.

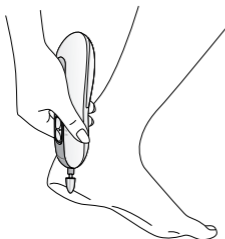
Kůžička na nehtech by se měla po předchozím odmočení obvyklým způsobem zatlačit zpět. Zde se kuželová fréza nedoporučuje, protože by se do nehtů snadno vyfrézovaly rýhy.

Odstranění zrohovatělé kůže a mozolů

- i** Nohy si bezprostředně před ošetřením brusným kuželem nemyjte. Na změkklé kůži nemá nástavec žádný účinek. Proto vždy ošetřujte úplně suchou kůži.



Potřebujete:
velký a malý brusný kužel.



- ▷ Odstraňte silnou a hrubou zrohovatělou kůži (např. hoblíkem na zrohovatělou kůži), dříve než začnete pracovat s brusným kotoučem.

- ▷ Vždy nechte malý zbytek zrohovatělé kůže neodstraněný, aby kůže zůstala chráněná.

Čištění a dezinfekce

- ▷ Sejměte nástavec z přístroje. V případě potřeby očistěte brusné díly měkkým kartáčkem a etylalkoholem, který obdržíte v lékárně.
 - ▷ Samotný přístroj můžete otřít hadříkem lehce navlhčeným vodou.
-

Likvidace

Tento výrobek, jeho obal a dodané baterie jsou vyrobeny z cenných recyklovatelných materiálů. Recyklace snižuje množství odpadu a chrání životní prostředí.

Obal roztrďte a zlikvidujte. Využijte místních možností ke sběru papíru, lepenky a lehkých obalů.



Přístroje označené tímto symbolem se nesmí vyhazovat do domovního odpadu!

Staré přístroje jste ze zákona povinni likvidovat odděleně od domovního odpadu. Informace o sběrnách, ve kterých bezplatně přijímají staré přístroje, získáte u Vaší obecní nebo městské správy.



Baterie a akumulátory nepatří do domovního odpadu!

Vybité baterie a akumulátory jste ze zákona povinni odevzdat ve sběrně určené správou Vaší obce nebo města nebo ve specializované prodejně, ve které se baterie prodávají.

Technické parametry

Model: 328 287
Baterie: 2x LR6(AA)/1,5 V
Made exclusively for: Tchibo GmbH,
Überseering 18,
22297 Hamburg,
Germany
www.tchibo.cz

Za účelem vylepšování výrobku si vyhrazujeme právo technických a vzhledových změn.



www.tchibo.cz/navody

Číslo výrobku: 328 287