


Stolní lampa s LED

CS Návod k použití a záruka



Bezpečnostní pokyny

Přečtěte si pozorně bezpečnostní pokyny a používejte tento výrobek pouze tak, jak je popsáno v tomto návodu, aby nedopatřením nedošlo k poranění nebo škodám. Uschovejte si tento návod pro pozdější potřebu. Při předávání výrobku s ním současně předejte i tento návod.

Tento výrobek je vhodný pouze k dekoraci v soukromých domácnostech a není vhodný jako osvětlení místnosti. Tento výrobek je koncipován k používání ve venkovních i vnitřních prostorách. Tento výrobek je koncipován pro soukromé použití a není vhodný pro komerční účely.


- Obalový materiál udržujte mimo dosah dětí. Mimo jiné hrozí i nebezpečí udušení!
- Děti nerozpoznají nebezpečí, která mohou vzniknout při neodborné manipulaci s elektrickými přístroji. Proto děti nikdy nenechávejte při používání elektrických přístrojů bez dozoru.
- Výrobek je vhodný k používání ve venkovních prostorách a odpovídá stupni krytí IP44. To znamená, že je výrobek chráněn proti cizím tělesům o průměru větším než 1 mm a před stříkající vodou ze všech stran např. deštěm.

Chraňte jej však před silným deštěm a tekoucí vodou. Výrobek se v žádném případě nesmí používat pod vodou. To by vedlo k okamžitému zkratu a hrozilo by nebezpečí úrazu elektrickým proudem.

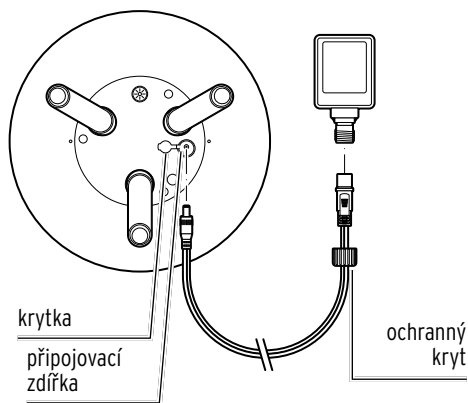
- Výrobek připojujte pouze do zásuvek instalovaných podle předpisů, jejichž síťové napětí odpovídá technickým parametrům síťového adaptéru.
- Výrobek nepřipojujte do zásuvek se stmívačem.
- Nepoužívejte prodlužovací kabel.
- Nejdřív vždy zasuňte připojovací kabel do připojovací zdířky a připojovací kabel připojte k síťovému adaptéru, až potom zasuňte síťový adaptér do zásuvky. Než vytáhnete připojovací zástrčku z připojovací zdířky nebo připojovací kabel ze síťového adaptéru, vždy vytáhněte síťový adaptér ze zásuvky.
- Výrobek se nesmí elektricky propojovat se světelnými řetězy ani podobnými výrobky.

- Vytáhněte síťový adaptér ze zásuvky, ...
... pokud během provozu dojde k poruše,
... za bouřky
... a než začnete výrobek čistit.
Přitom tahejte vždy za síťový adaptér, nikoli za připojovací kabel. Dbejte na to, aby byla zásuvka dobře přístupná, abyste z ní v případě potřeby mohli síťový adaptér rychle vytáhnout.
- Výrobek se smí používat pouze s připojovacím kabelem a síťovým adaptérem, které jsou součástí balení.
- Připojovací kabel nesmí být zalomený ani přiskřípnutý. Udržujte připojovací kabel v dostatečné vzdálenosti od horkých povrchů a ostrých hran.
- Výrobek obsahuje lithium-iontový akumulátor. Nevystavujte výrobek otevřenému ohni, vysokým teplotám, mechanické zátěži apod. Hrozí nebezpečí přehřátí, výbuchu a zkratu.
- Výrobek neuvádějte do provozu, pokud jsou na výrobku samotném, na připojovacím kabelu nebo na síťovém adaptéru viditelná poškození.
- Neprovádějte na výrobku žádné změny. Případné opravy výrobku nechte provádět pouze v odborném servisu nebo v zákaznickém servisu.
- Připojovací kabel položte tak, aby o něj nikdo nemohl zakopnout. Kabel není vhodný k zahrábání do země a tento způsob instalace není přípustný.
- Výrobek nikdy neumísťujte do prohlubní nebo kotlín, ve kterých se může držet voda.
- Vestavěné LED není možné vyměnit, ani se nesmí vyměňovat.
- Akumulátor je pevně vestavěný ve stínítku lampy. Není možné jej vyměnit ani se nesmí vyměňovat svépomocí. Pokud je akumulátor nebo stínítko lampy samotné poškozené, obraťte se na náš zákaznický servis, resp. výrobek zlikvidujte.
- K čištění nepoužívejte žíraviny ani agresivní nebo abrazivní čisticí prostředky.
- Když je připojovací zdířka zakrytá nebo je připojený síťový adaptér, je lampa odolná proti stříkající vodě, ale není vodotěsná. Chraňte ji před silným deštěm a loužemi a neponořujte ji do vody.
- Výrobek je vhodný pro venkovní prostory s teplotou přibližně do -10 °C. Pokud je venku nižší teplota, přeneste jej domů, protože jinak se může poškodit.
- Výrobek neodolává silnému větru, bouřce apod.! Pokud se stahuje k bouřce nebo začíná foukat silný vítr, výrobek včas demontujte a uchovávejte na chráněném místě.

Montáž



Připojení



1. Zasuňte jeden konec připojovacího kabelu do připojovací zdířky svítidla na spodní straně stínítka a druhý konec do připojovací zdířky na síťovém adaptéru. Ochranný kryt pevně utáhněte.
2. Zasuňte síťový adaptér do zásuvky.

Zapnutí/vypnutí

- ▷ K zapnutí, resp. vypnutí lampy stiskněte krátce vypínač ☀.

Stmívání

Lampa je vybavena třemi stupni jasu.

Při zapnutí se lampa zapne v naposledy nastaveném stupni jasu.

- ▷ Ke změně stupně jasu stiskněte vypínač ☀
v zapnutém stavu dlouze:
100 % > 50 % > 25 % > 100 % > 50 % atd.

Nabíjení akumulátoru

i Lampu můžete provozovat v režimu s akumulátorem nebo v přímém připojení k elektrické síti.

- Aby nedošlo k poškození akumulátoru, je při dodání nabitý pouze na polovinu kapacity. Před prvním použitím akumulátor nabíjte. Doba nabíjení vybitého akumulátoru je cca 5 hodin, doba provozu při plném nabití akumulátoru je cca 4 hodiny (100% jas), cca 8 hodin (50% jas), cca 16 hodin (25% jas).
- Lampu můžete zapnout také během nabíjení. V takovém případě bude však trvat podstatně déle, než se akumulátor opět nabije.
- Během nabíjení svítí kontrolka nabíjení červeně, když se akumulátor zcela nabil, svítí zeleně.

POZOR na věčné škody





Po nabíjení, resp. když vytáhnete připojovací zástrčku z lampy, nasadte vždy ochranný kryt na připojovací zdířku, abyste ji chránili před vlhkostí.

i Abyste zachovali plnou kapacitu akumulátoru co možno nejdéle, nabíjejte akumulátor každé dva měsíce do plné kapacity, i když se nepoužívá. Kapacita akumulátoru vydrží nejdéle při normální pokojové teplotě. Čím nižší je teplota, tím více se zkracuje doba provozu. Pokud by nabíjení nefungovalo, vytáhněte na chvíli nabíjecí kabel a zkuste jej znovu připojit.

Čištění

1. Pokud třeba, odpojte síťový adaptér a připojovací kabel.
2. Očistěte všechny součásti lehce navlhčenou houbičkou.

Technické parametry

Model:	654 924	Doba provozu (jasné světlo):	cca 4 hodin
Síťový adaptér		(lehce ztlumené světlo):	cca 8 hodin
Vstup:	220-240 V ~ 50/60 Hz	(výrazně ztlumené světlo):	cca 16 hodin
Výstup:	5 V  max. 10 W 2 A	Stupeň krytí:	IP44
	(symbol  označuje stejnoseměrný proud)	Osvětlovací prostředky:	12x 0,2 W světelné diody (LED)
Třída ochrany:	II 	Okolní teplota:	-10 až +40 °C
Stupeň krytí:	IP44	Made exclusively for:	
Lampa		Tchibo GmbH, Überseering 18, 22297 Hamburg, Germany, www.tchibo.cz	
Akumulátor:	1x lithium-iontový akumulátor, 2500 mAh Jmenovitá energie: 9,25 Wh (testováno podle UN 38.3)	Za účelem vylepšování výrobku si vyhrazujeme právo technických a vzhledových změn.	
Vstup:	DC 5 V/2 A		
Výstup:	4,2 V/450 mA		
Doba nabíjení:	cca 5 hodin		

Likvidace

Výrobek a jeho obal byly vyrobeny z cenných recyklovatelných materiálů. To snižuje produkci odpadů a chrání životní prostředí.

Obal roztrháte a zlikvidujete. Využijte místních možností ke sběru papíru, lepenky a lehkých obalů.



Přístroje, baterie a akumulátory označené tímto symbolem se nesmí vyhazovat do domovního odpadu!

Staré přístroje jste ze zákona povinni likvidovat odděleně od domovního odpadu. Elektrická zařízení obsahují nebezpečné látky. Tyto mohou při neodborném skladování a likvidaci škodit zdraví a životnímu prostředí. Informace o sběrných místech, na kterých bezplatně přijímají staré přístroje, získáte u obecní nebo městské správy. Vybité baterie a akumulátory musí být odevzdány ve sběrně určené obecní nebo městskou správou nebo ve specializované prodejně, ve které se prodávají baterie. Kontakty lithiových baterií / akumulátorů před likvidací zalepte.

Pozor! Tento přístroj obsahuje akumulátor, který je z bezpečnostních důvodů pevně namontovaný ve výrobku a není jej možné vyjmout, aniž byste zničili plášť výrobku. Neodborná demontáž představuje bezpečnostní riziko. Proto přístroj odevzdejte neotevřený na sběrném místě, které odborně zlikviduje přístroj i akumulátor.

Záruka

Společnost Tchibo GmbH poskytuje **záruku v trvání 3 let** od data prodeje. Tchibo GmbH, Überseering 18, 22297 Hamburg, Germany

Během záruční doby bezplatně odstraníme veškeré materiálové a výrobní vady. Předpokladem pro poskytnutí záruky je předložení účtenky z obchodu Tchibo nebo jednoho z prodejních partnerů autorizovaných společností Tchibo. Tato záruka platí v rámci EU, ve Švýcarsku a v Turecku.

Záruka se nevztahuje na škody způsobené neodbornou manipulací nebo nedostatečným odvápněním, na díly podléhající rychlému opotřebení ani na spotřební materiál. Tyto si můžete objednat v našem zákaznickém servisu. Pozáruční opravy můžete nechat provádět, pokud jsou ještě možné, na vlastní náklady za režijní cenu kalkulovanou individuálně v našem servisním centru.

Tato záruka nijak neomezuje **zákonná záruční práva**.

Servis a oprava

Zákaznický servis

Pokud by se proti očekávání vyskytla závada, obraťte se prosím nejdřív na náš zákaznický servis. Naši pracovníci Vám ochotně a rádi pomohou a domluví se s Vámi na dalším postupu.



Pokud bude nutno zaslat výrobek zpět, uveďte prosím následující údaje:

- svou **úplnou adresu,**
- **telefonní číslo** (na kterém jste přes den k zastížení) a/nebo **e-mailovou adresu,**
- **datum prodeje a**
- pokud možno **co nejpřesnější popis závady.**

K výrobku přiložte **kopii účtenky.** Výrobek dobře zabalte, aby se mu při přepravě nemohlo nic stát. Po dohodě s naším zákaznickým servisem bude Váš výrobek vyzvednut. Pouze tak bude zaručeno rychlé zpracování a zaslání výrobku zpět.

Výrobek můžete také osobně odevzdat v nejbližším obchodě Tchibo.

Pokud se nebude jednat o opravu ze záruky, informujte nás o tom, jestli:

- si přejete předběžný rozpočet nákladů nebo
- Vám máme zaslat neopravený výrobek zpět (na Vaše náklady) nebo
- máme výrobek zlikvidovat (pro Vás zdarma).

Pokud budete potřebovat informace o výrobku, chtít objednat příslušenství nebo budete mít nějaké dotazy k průběhu servisu, obraťte se prosím na náš zákaznický servis. Přitom vždy uvádějte číslo výrobku.



800 900 826

(zdarma)

pondělí - pátek 8:00 - 20:00 hod.

sobota 8:00 - 16:00 hod.

e-mail: service@tchibo.cz

Číslo výrobku: 654 924
