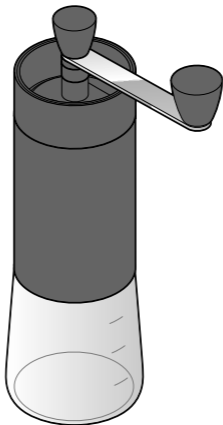


*Tchibo*

## Mlýnek na kávu



**cs** Návod k použití

Tchibo GmbH D-22290 Hamburg · 116773ABHB · 2022-09

## Vážení zákazníci,

s tímto novým mlýnkem na kávu si můžete před každým spařováním kávy namlít kávová zrna vždy úplně čerstvě. Tak zůstanou hodnotné aromatické látky přirozeným způsobem zachovány v kávových zrnech až do přípravy kávy.

Mlýnek na kávu je vybaven keramickým mlecím mechanismem, díky němuž mele kávová zrna obzvlášť šetrně, čímž si zachovávají své aroma. Stupeň mletí lze plynule nastavit od hrubě namleté kávy až po jemně namletou kávu.

Věříme, že Vám bude tento nový mlýnek na kávu dlouho sloužit k Vaší spokojenosti.

## Váš tým Tchibo



[www.tchibo.cz/navody](http://www.tchibo.cz/navody)

Made exclusively for:

Tchibo GmbH, Überseering 18,  
22297 Hamburg, Germany

[www.tchibo.cz](http://www.tchibo.cz)

## Bezpečnostní pokyny

Pozorně si přečtěte bezpečnostní pokyny a používejte tento výrobek pouze tak, jak je popsáno v tomto návodu, aby nedopatřením nedošlo ke zranění nebo škodám. Uschovejte si tento návod pro pozdější potřebu. Při předávání výrobku s ním současně předejte i tento návod.

### Účel použití

- Mlýnek na kávu je určen k mletí celých kávových zrn.
- Výrobek je koncipován pro soukromé použití a není vhodný ke komerčním účelům.

### Nebezpečí pro děti

- Tento výrobek není hračka. Výrobek udržujte mimo dosah dětí a ukládejte jej tak, aby k němu děti neměly přístup.
- Obalový materiál udržujte mimo dosah dětí.  
Mimo jiné hrozí i nebezpečí udušení!

### Věcné škody

- K čištění přístroje nepoužívejte žíraviny ani agresivní nebo abrazivní čisticí prostředky.
- Mlýnkem melte pouze kávová zrna.  
Mletí jiných přísad může mlýnek poškodit.
- Před použitím se ujistěte, že jsou v zásobníku kávová zrna. Nikdy nemelte s prázdným zásobníkem na kávová zrna! Před každým použitím také zkontrolujte, jestli se v zásobníku na kávová zrna nenachází cizí předměty.

# Co je dobré o kávě vědět

## Kvalita kávových zrn

Čerstvost kávových zrn je základem nesrovnatelného požitku z kávy. Z tohoto důvodu vždy používejte čerstvá kávová zrna a namletou kávu pokud možno vždy ihned spotřebujte.

## Uchovávání kávových zrn

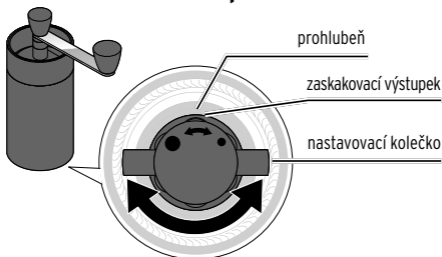
Do zásobníku na kávová zrna neplňte příliš mnoho kávových zrn (max. 35 g), ale raději kávová zrna častěji doplňujte, aby neztratila své aroma.

Zbylá kávová zrna ukládejte tak, aby se uchovalo jejich aroma: Když budete kávová zrna uchovávat ve vzduchotěsné nádobě v ledničce, zachovají si svou čerstvost až tři týdny. Kávová zrna můžete také zmrazit a uchovávat je až tři měsíce v mrazničce.

## Správný stupeň mletí

Stupeň mletí lze plynule nastavit od hrubě namleté kávy až po jemně namletou kávu. Pro orientaci zaskakuje zaskakovací výstupek na nastavovacím kolečku do prohlubní (můžete však nastavit i mezihodnotu). Tak si můžete zapamatovat, které nastavení je pro přípravu Vaší kávy nejvíce vhodné - protože v závislosti na kávě a způsobu spařování musí být stupeň mletí nastavený na hruběji nebo jemněji namletou kávu. Vyzkoušejte, jaké nastavení bude odpovídat Vaší osobní chuti.

## Nastavení stupně mletí



1. Odšroubujte průhledný zásobník na mletou kávu.
2. Otočte mlýnek vzhůru nohama a pohněte klikou několikrát sem a tam, abyste z mlecího mechanismu odstranili zbytky kávy.
3. Kliku podržte a nastavovací kolečko otáčejte ve směru hodinových ručiček až na doraz (směrem k nejjemnějšímu stupni mletí). Nyní již nelze klikou pohnout.
4. Najděte své požadované nastavení tak, že budete nejdřív po stupních otáčet nastavovacím kolečkem **proti směru hodinových ručiček**: stupeň mletí bude **hrubší**.

Když jím budete otáčet **ve směru hodinových ručiček**, bude stupeň mletí opět **jemnější**.

Při otáčení nastavovacím kolečkem pevně přidržujte kliku. Během otáčení počítejte, kolikrát nastavovací

kolečko zaskočí a toto číslo si poznamenejte. Tak své osobní nastavení opět najdete i po čištění - nebo když si pro jiný druh přípravy kávy vyberete jiný stupeň namletí.



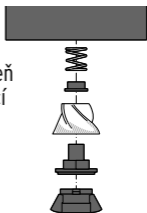
Stupeň namletí nenastavujte příliš jemně, jinak se může mlecí mechanismus vzpříčit.

## Čištění

- ▶ Mlýnek na kávu otírejte zvenku navlhčeným hadříkem. Zbytky mleté kávy můžete z mlýnku odstranit suchým štětečkem.
- ▶ Zásobník na mletou kávu umyjte měkkým hadříkem a šetrným prostředkem na mytí nádobí. Potom jej opláchněte velkým množstvím čisté vody. Než mlýnek zase našroubujete na zásobník, nechte zásobník dobře uschnout. Zásobník ani jeho víčko nejsou vhodné pro mytí v myčce.



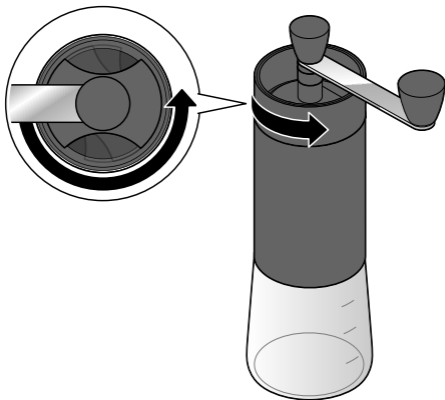
Pokud by se někdy stalo, že by byl mlecí mechanismus ucpaný zbytky mleté kávy, namelte malé množství kávových zrn na nejhrubší stupeň mletí. Pokud bude nutno, rozeberte mlecí mechanismus tak, jak vidíte na obrázku.



**Číslo výrobku**  
**615 390 černá**  
**615 391 malinová**  
**615 392 růžová**

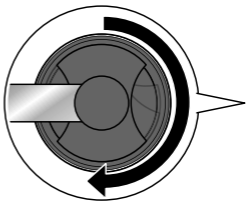
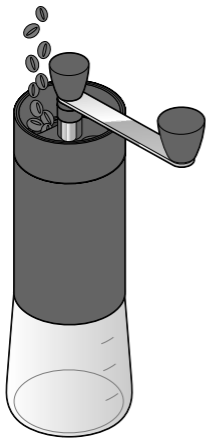
# Použití

1



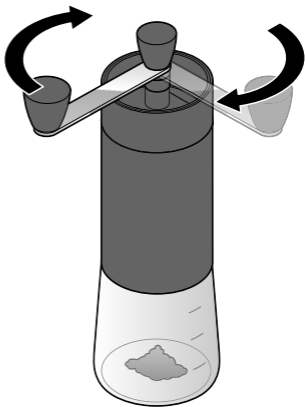
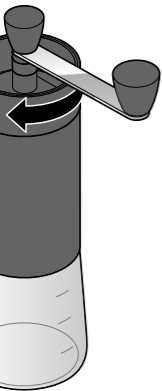
2

3

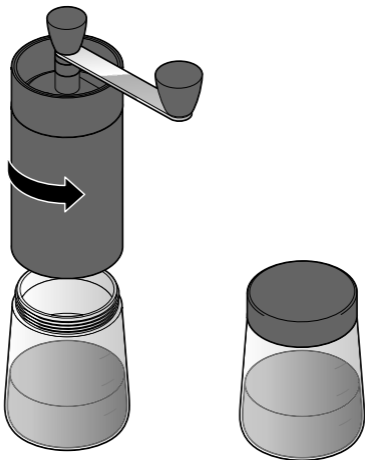




4

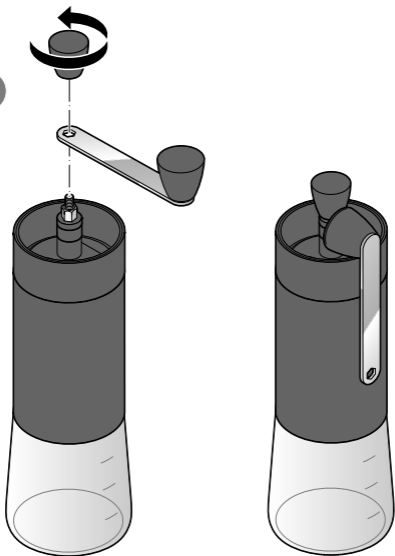


5



Namletou kávu můžete krátkodobě uchovávat v zásobníku. K tomu účelu na zásobník našroubujte dodané víčko.

6



▷ K důkladnému čištění a prostorově úspornému uskladnění můžete kliku odejmout.

**Hiermit erklären wir, dass das nachfolgend bezeichnete Produkt den einschlägigen EG-Richtlinien entspricht und die Serie entsprechend gefertigt wird.**

*We herewith confirm that the product as detailed below complies with the governing EU-directives and bulk production will be manufactured accordingly.*

<b>TCHIBO Artikelbezeichnung:</b> <i>TCHIBO article description:</i>	Kaffee-Handmühle, manuell
<b>TCHIBO Artikelnummer:</b> <i>TCHIBO article number:</i>	615390, 615391, 615392
<b>TCHIBO Projekttyp:</b> <i>Project Type:</i>	116773

**Der Artikel entspricht folgenden erforderlichen EG-Richtlinien und nationalen Rechtsakten:**

*The article complies with the EU-directives and national legal acts as mentioned below:*

<input checked="" type="checkbox"/> Verordnung über Materialien und Gegenstände, die dazu bestimmt sind, mit Lebensmitteln in Berührung zu kommen <i>Regulation on materials and articles intended to come into contact with food</i> <b>1935/2004/EC</b>	<input checked="" type="checkbox"/> Richtlinie über Keramikgegenstände, die dazu bestimmt sind mit Lebensmittel in Berührung zu kommen. <i>Directive on ceramic articles intended to come into to contact with food.</i> <b>84/500/EEC</b>
<input checked="" type="checkbox"/> Bedarfsgegenständeverordnung (BedGgStV) <i>German Commodity Ordinance (BedGgStV)</i>	

**Diese Konformitätserklärung wurde nach Prüfung des Artikels durch eine akkreditierte Stelle ausgestellt.**

*This declaration of conformity was issued after testing the product at an accredited institute.*

<b>Inverkehrbringer:</b> <i>Distributing company:</i>	<b>Tchibo GmbH</b> <b>Überseering 18, 22297 Hamburg, Germany</b>
<b>Ausstellungsdatum:</b> <i>Date of issue:</i>	<b>17.05.2023</b>
<b>Unterschrift / Stempel:</b> <i>Signature / stamp:</i>	
<b>Funktion / Stellung im Betrieb:</b> <i>Function / Position:</i>	Head of Technical Development & Quality PSQ
<b>Name (in Druckbuchstaben)</b> <i>Name (in capital letters)</i>	Thorsten Tiedemann