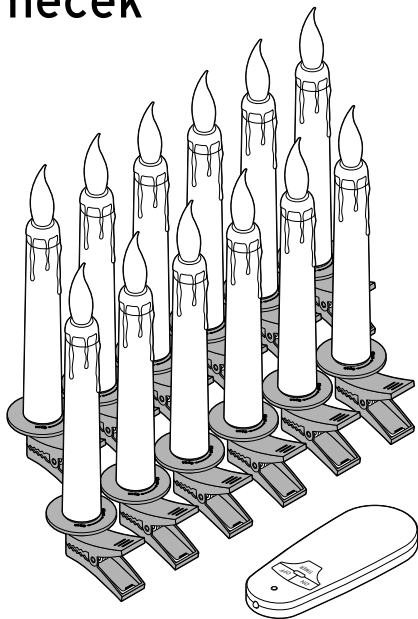




Svíčky s LED na vánoční stromeček



CS **Návod k použití a záruka**

Obsah

2	Bezpečnostní pokyny	6	Technické parametry
4	Použití	7	Likvidace
4	Vložení baterií do dálkového ovládání	8	Záruka
4	Vložení baterie do svíčky		
5	Zapínání a vypínání svíček s LED		

Bezpečnostní pokyny

Pozorně si přečtěte bezpečnostní pokyny a používejte tento výrobek pouze tak, jak je popsáno v tomto návodu, aby nedopatřením nedošlo k poranění nebo škodám.

Uchovejte si tento návod pro pozdější potřebu.

Při předávání výrobku s ním současně předejte i tento návod.

Účel použití

Výrobek je vhodný k dekoraci a není vhodný jako osvětlení místnosti. Je určen k soukromému použití a není vhodný ke komerčním účelům.

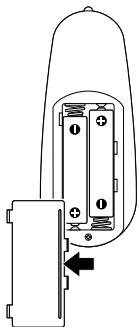
Výrobek je koncipován k používání jak ve vnitřních prostorech, tak i venku.

- Tento výrobek není hračka pro děti! Používání jen pod dozorem dospělé osoby. Uchovávejte malé součásti, které je možné spolknout, a obalový materiál mimo dosah dětí - mimo jiné hrozí i nebezpečí udušení!

- Baterie mohou být v případě spolknutí životu nebezpečné. Pokud dojde ke spolknutí baterie, může to vést během pouhých 2 hodin k těžkému poleptání vnitřních orgánů a ke smrti. Uchovávejte proto nové i použité baterie a výrobek mimo dosah malých dětí. Máte-li podezření, že došlo ke spolknutí baterie, resp. že se baterie nějakým jiným způsobem dostala do těla, okamžitě vyhledejte lékařskou pomoc.
- Vyměňujte vždy všechny baterie najednou. Nekombinujte použité baterie s novými, různé typy a značky baterií ani baterie s odlišnou kapacitou.
Při vkládání baterií dbejte na správnou polaritu (+/-).
- Kontakty baterií a přístroje před vložením baterií do přístroje v případě potřeby vyčistěte. Hrozí nebezpečí přehřátí!
- Baterie se nesmí nabíjet, rozebírat, vyhazovat do ohně ani zkratovat.
- Pokud by některá baterie jednou vytekla, zabraňte kontaktu jejího obsahu s kůží, očima a sliznicemi. Případně zasažená místa okamžitě omyjte velkým množstvím čisté vody a neprodleně vyhledejte lékařskou pomoc.
- Chraňte baterie před nadměrným teplem. Vybité baterie vyjměte z výrobku. Předejdete tak škodám, ke kterým by mohlo dojít, kdyby baterie vytekly.
- LED není díky jejich extrémně dlouhé životnosti třeba vyměňovat. Není možné je vyměnit, ani se nesmí vyměňovat.
- Svíčky nepřipevňujte na příliš tenké větvičky stromečku, protože ty by se mohly ohnout.

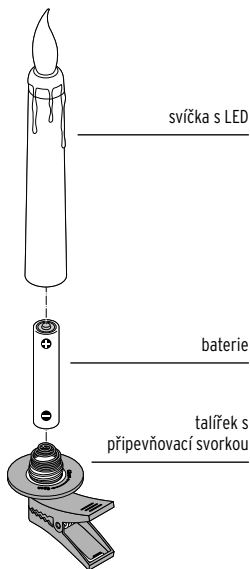
Použití

Vložení baterií do dálkového ovládní



1. K otevření přihrádky na baterie zatlačte víčko ke straně.
2. Vložte baterii tak, jak vidíte na obrázku. Dbejte přitom na polaritu (+/-).
3. Víčko přihrádky na baterie znovu zahákněte do předurčených vybrání a zaklapněte je. Víčko musí slyšitelně a citelně zaskočit.


Vložení baterie do svíčky



1. Talířek odšroubujte ve smyslu otáčení hodinových ručiček od svíčky směrem k **Open**.
2. Vložte baterii tak, jak je znázorňeno na obrázku. Dbejte přitom na správnou polaritu (+/-).
3. Talířek znovu našroubujte proti smyslu otáčení hodinových ručiček na svíčku směrem ke **Close**.

Jakmile talířek pevně uzavře prostor na baterii, svíčka se rozsvítí.

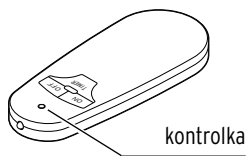
- ▷ Příp. svíčku vypněte dálkovým ovládním.



Zapínání a vypínání svíček s LED

Dálkové ovládání má dosah asi 5 m a zachytí svíčky v okruhu přibližně 50 cm.

Dálkové ovládání držte tak, aby směřovalo na svíčky. Dbejte na to, aby se mezi dálkovým ovládáním a svíčkami nenacházely žádné předměty.



- ▷ K **trvalému** zapnutí svíček s LED stiskněte tlačítko **ON** na dálkovém ovládání. Kontrolka se na chvíli rozsvítí červeně.
- ▷ K **trvalému** vypnutí svíček s LED stiskněte tlačítko **OFF** na dálkovém ovládání. Kontrolka se na chvíli rozsvítí červeně.
- ▷ K zapnutí LED svíček **v režimu časovače** stiskněte tlačítko **TIMER** na dálkovém ovládání. LED svíčky svítí nyní **6 hodin**. Poté se na **18 hodin** vypnou, následně zase na 6 hodin zapnou atd.
- ▷ K deaktivaci funkce časovače a předčasnému vypnutí svíček s LED stiskněte tlačítko **OFF** na dálkovém ovládání. Kontrolka se na chvíli rozsvítí červeně.

Technické parametry

Model: 383 131 (12 svíček)
380 700 (30 svíček)

Dálkové ovládání

baterie: 2x LR03(AAA)/1,5V
dosah: cca 5 m

Svíčky

baterie:
383 131: 12x LR03(AAA)/1,5V
380 700: 30x LR03(AAA)/1,5V

žárovky: LED
stupeň krytí: IPX4
doba provozu: cca 100 hodin (s 1 sadou baterií)
okolní teplota: -10 až +40 °C

Made exclusively for: Tchibo GmbH, Überseering 18,
22297 Hamburg, Germany
www.tchibo.cz

Za účelem vylepšování výrobku si vyhrazujeme právo na jeho technické a vzhledové změny.



www.tchibo.cz/navody

Likvidace

Výrobek, jeho obal a dodané baterie byly vyrobeny z cenných recyklovatelných materiálů. Recyklace snižuje množství odpadu a chrání životní prostředí.

Obal roztřídíte a zlikvidujete. Využijte místních možností ke sběru papíru, lepenky a lehkých obalů.



Přístroje označené tímto symbolem se nesmí vyhazovat do domovního odpadu!



Staré přístroje jste ze zákona povinni likvidovat odděleně od domovního odpadu. Informace o sběrných místech, na kterých bezplatně přijímají staré přístroje, získáte u obecní nebo městské správy.



Baterie a akumulátory nepatří do domovního odpadu!

Vybité baterie a akumulátory jste ze zákona povinni odevzdávat ve sběrně určené obecní nebo městskou správou nebo ve specializované prodejně, ve které se prodávají baterie.

Záruka

Záruku poskytujeme v trvání **3 let** od data prodeje.

Tento výrobek byl vyroben nejnovějšími výrobními postupy a podroben přísné kontrole kvality. Zaručujeme bezvadnou kvalitu tohoto výrobku.

Během záruční doby bezplatně odstraníme veškeré materiálové a výrobní vady. Předpokladem pro poskytnutí záruky je předložení účtenky z obchodu Tchibo nebo jednoho z prodejních partnerů autorizovaných společností Tchibo. Tato záruka platí v rámci EU, ve Švýcarsku a v Turecku. Pokud by se proti očekávání vyskytla závada, vyplňte přiložený servisní šek a zašlete jej spolu s kopií účtenky a pečlivě zabaleným výrobkem do našeho servisního centra Tchibo.

Pro bezplatné zaslání výrobku do opravy zavolejte prosím do našeho zákaznického servisu Tchibo nebo výrobek osobně odevzdejte v nejbližší pobočce Tchibo.

Záruka se nevztahuje na škody způsobené neodbornou manipulací, na díly podléhající rychlému opotřebení ani na spotřební materiál. Tyto můžete objednat na uvedeném telefonním čísle.

Opravy, na které se záruka nevztahuje, můžete nechat provést na vlastní náklady v servisním centru Tchibo.

Tato záruka nijak neomezuje zákonná záruční práva.



Výrobek bude opraven ve zmíněném servisním centru Tchibo. Rychlé zpracování a zaslání výrobku zpět je zajištěno pouze v případě, že výrobek zašlete přímo na adresu servisního centra.

Pokud potřebujete další informace o výrobku, chcete objednat příslušenství nebo máte nějaké dotazy k provádění servisu, zavolejte prosím do našeho **zákaznického servisu Tchibo**. Při dotazech uvádějte vždy číslo výrobku.

**TCHIBO REPAIR CENTER
EURO REPAIR
Europa-Allee 77
54343 Föhren
NĚMECKO**



800 900 826

(zdarma)

pondělí - pátek 8:00 - 20:00 hod.

sobota 8:00 - 16:00 hod.

e-mail: service@tchibo.cz

Číslo výrobku: **383 131** 12 svíček
380 700 30 svíček

Servisní šek

Šek prosím vyplňte hůlkovým písmem a odešlete jej společně s výrobkem.

Příjmení, jméno

Ulice a číslo

PSČ, místo

Země

Tel. č. (přes den)

Pokud se nejedná o opravu ze záruky*: (prosím zaškrtněte)

- Zašlete mi prosím neopravený výrobek zpět.
- Zašlete mi prosím předběžný rozpočet nákladů, pokud vzniknou.

*Pokud již výrobek není v záruční době a nevztahuje se na něj záruka, hradíte náklady na zaslání výrobku zpět.



Servisní šek

Šek prosím vyplňte hůlkovým písmem a odešlete jej společně s výrobkem.

Číslo výrobku:

(prosím
zaškrtněte)

383 131 12 svíček
 380 700 30 svíček

Chyba/vada

Datum prodeje

Datum/podpis

