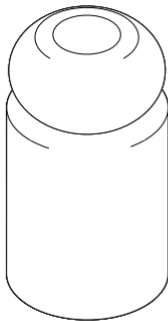


**Tchibo**

CS Informace o výrobku

# Mlýnek na lněná semínka



---

**Číslo výrobku: 625 818**

Tchibo GmbH D-22290 Hamburg  
119850FV002X00XII · 2021-10

## NEBEZPEČÍ pro děti

- Obalový materiál udržujte mimo dosah dětí. Mimo jiné hrozí i hrozí nebezpečí udušení!

## Důležitá upozornění

- Tento mlýnek je určen pouze k mletí lněných semínek. Není vhodný k mletí pepře, soli, koření apod. Mlýnek by se mohl poškodit.
- Čerstvě namletá lněná semínka rychle oxidují a následně žluknou. Proto namelte pouze takové množství lněných semínek, které potřebujete a chcete krátkodobě spotřebovat.
- Mlýnek **po každém použití vyprázdněte a vyčistěte.**



[www.tchibo.cz/navody](http://www.tchibo.cz/navody)

## Čištění

- ▷ Před prvním a po každém dalším použití mlýnek důkladně vyčistěte. Mlýnek rozeberte podle popisu v kapitole „Rozložení mlýnku“.
- ▷ Mlecí trychtýř a šneka umyjte horkou vodou s jemným prostředkem na mytí nádobí. Pak je důkladně vypláchněte velkým množstvím čisté vody. Mlecí trychtýř a šnek jsou také vhodné do myčky nádobí.
- ▷ Víčko a nádobku na semínka otírejte lehce navlhčeným hadříkem nepouštějícím vlákna. Dřevěné díly se nesmí umývat nebo čistit v myčce nádobí.
- ▷ Dříve než mlýnek zase složíte dohromady, nechte všechny díly pořádně uschnout. Nepoužívejte ostré nebo abrazivní čisticí prostředky.

## Přehled (obsah dodávky)



## Rozložení mlýnku

1. Sejměte víčko a příp. vyprázdněte nádobku na semínka.

2.



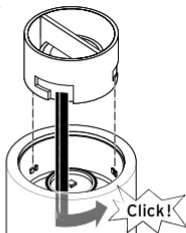
Mlýnek otočte, mlecí trychtýř vyšroubujte ve směru hodinových ručiček a odejměte jej.

3. Vyjměte šneka.



Nachází-li se na mlýnku víčko, nelze šneka vyjmout.

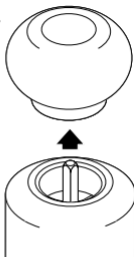
▷ Při skládání postupujte v opačném pořadí.



Mlecí trychtýř  
přítom našrou-  
bujte proti  
směru hodi-  
nových ručiček  
a utáhněte jej.  
Musí slyšitelně  
a citelně  
zaskočit.

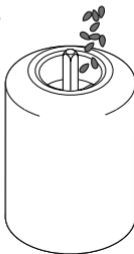
## Plnění mlýnku

1.



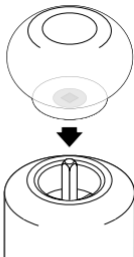
Sejměte víčko.

2.



Nádobku na semínka naplňte.

3.



Víčko opět nasadíte.

## Mletí

- ▷ Nádobku na semínka dobře držte a otáčejte víčkem ve směru hodinových ručiček.



Mlýnek vyprázdněte a vyčistěte po každém použití.

Made exclusively for:

Tchibo GmbH, Überseering 18,

22297 Hamburg, Germany [www.tchibo.cz](http://www.tchibo.cz)