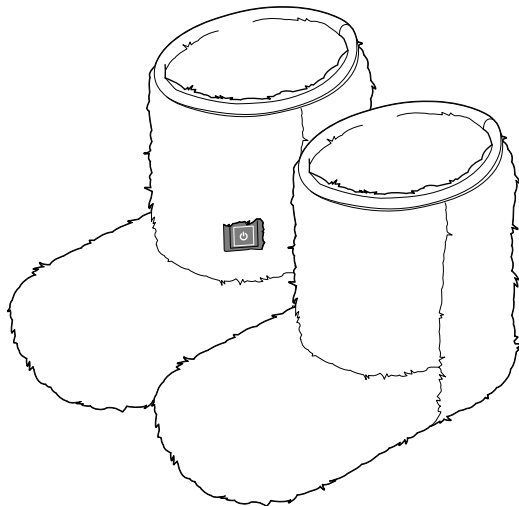


Tchibo

Akumulátorové vyhřívané papuče



cs Návod k použití a záruka


Vážení zákazníci,

teplo Vašich nových vyhřívaných papučí oceníte např. tehdy, když máte po dlouhém pobytu v přírodě studené nohy.

Nebo si zahřejte své nohy večer před spaním, abyste nemuseli jít do postele se studenýma nohama.

Díky akumulátorů máte maximální volnost pohybu.

Váš tým Tchibo

 Tento výrobek je ohebný tepelný přístroj s nízkou spotřebou elektrické energie.

Potřebuje cca 15-20 minut pro nahřátí.


Při kontrole teploty mějte na paměti, že i když se Vám bude vyhřívaná papuče při zkoušce rukou zdát jen vlažná, můžete ji na chodidlech vnímat už jako horkou.



www.tchibo.cz/navody

Obsah

- 3 K tomuto návodu**
 - 5 Bezpečnostní pokyny**
 - 9 Přehled (rozsah dodávky)**
 - 10 Použití**
 - 10 Vybalení
 - 10 Nabití akumulátorů
 - 11 Obutí a zapnutí vyhřívaných papučí
 - 12 Vypnutí a automatické vypnutí
 - 12 Čištění a uložení**
 - 14 Závada/řešení**
 - 15 Technické parametry**
 - 16 Likvidace**
 - 17 Záruka**
 - 18 Servis a oprava**
 - 19 Zákaznický servis**
-



Přečtěte si návod! Důležité pokyny - uchovejte pro pozdější použití!

K tomuto návodu

Výrobek je vybaven bezpečnostními prvky. Přesto si pozorně přečtěte bezpečnostní pokyny a používejte tento výrobek pouze tak, jak je popsáno v tomto návodu, aby nedopatřením nedošlo ke zranění nebo škodám.

Uchovejte si tento návod pro pozdější potřebu. Při předávání výrobku s ním současně předejte i tento návod.

Symbody uvedené v tomto návodu:



Tento symbol varuje před nebezpečím poranění.



Tento symbol varuje před nebezpečím poranění elektrickým proudem.

Výstražná hesla uvedená v tomto návodu:

NEBEZPEČÍ varuje před bezprostředním těžkým zraněním a ohrožením života.

VÝSTRAHA varuje před možnými těžkými zraněními a ohrožením života.

POKYN varuje před možnými věcnými škodami.



Takto jsou označeny doplňující informace

Symbole na vyhřívaných papučích, které je nutno dodržovat



Přečtěte si pokyny a návod k použití.



Do výrobku nezapichujte žádné jehly ani podobné předměty.



Nepoužívejte složený nebo shrnutý.



Nevhodné pro děti do 3 let.



Ruční praní při max. 30 °C .



Nebělte.



Nežehlete.



Nečistěte chemicky.



Nesušte v sušičce.

Bezpečnostní pokyny

Účel použití

- Vyhřívané papuče jsou určeny k použití v soukromých domácnostech, které je popsáno v tomto návodu. Výrobek není vhodný pro použití v nemocnicích, lékařských ordinacích atd.
- Vyhřívané papuče nejsou lékařským přístrojem.
- Vyhřívané papuče se nesmí používat dohromady s venkovní obuví. Venkovní obuv se musí před použitím zout. Nezasunujte vyhřívané papuče do venkovní obuvi a neobouvejte si vyhřívané papuče přes venkovní obuv.

Nebezpečí pro děti a osoby s omezenou schopností ovládání přístrojů

- Tento přístroj nesmí používat děti od 0 do 3 let, protože nejsou schopny reagovat na přehřátí.
- Tento přístroj smí používat děti ve věku 3 až 8 let, ... pokud jsou během používání pod stálým dozorem rodičů nebo dospělé osoby

... a přístroj je neustále nastaven na nejmenší stupeň ohřevu s minimální teplotou.

- Tento přístroj smí používat děti starší 8 let a osoby s ... omezenými fyzickými, senzoryckými nebo duševními schopnostmi nebo ... nedostatkem zkušeností a/nebo vědomostí, pokud jsou ... pod neustálým dohledem nebo ... pokud jim bylo vysvětleno, jak se s přístrojem bezpečně manipuluje a ... pokud pochopily, jaká jim při používání přístroje hrozí nebezpečí.

Děti si s přístrojem nesmí hrát. Čištění a údržbu nesmí provádět děti, pokud nejsou pod dozorem.

- Obalový materiál udržujte mimo dosah dětí. Mimo jiné hrozí i nebezpečí udušení!

Nebezpečí pro osoby s kardiostimulátorem

• Elektromagnetická pole vycházející z tohoto elektrického výrobku mohou za určitých okolností rušit funkci kardiostimulátoru. Jejich hodnoty se však pohybují daleko pod mezními hodnotami.

Než začnete výrobek používat, kontaktujte proto svého lékaře a výrobce kardiostimulátoru.

Vyhřívání papuč nepoužívejte u...

... osob, které nejsou schopny správně vnímat teplo. Malé děti reagují na teplo mnohem citlivěji. Užívání léků nebo určitá onemocnění, jako je např. cukrovka, mohou být doprovázeny poruchami vnímání tepla. Postižení nebo nemocní nemusí být v některých případech schopni upozornit na to, že je jim příliš teplo.

... dětí mladších 3 let, nemohoucích, nemocných ani u osob necitlivých na teplo.

Pokud máte pochybnosti nebo potíže s krevním oběhem, konzultujte použití se svým lékařem.


... domácích nebo jiných zvířat.

Pokud by se Vám během používání udělalo nevolno nebo by se vyskytly jiné obtíže, přestaňte výrobek používat. Případně vyhledejte lékaře.

Nebezpečí úrazu elektrickým proudem v důsledku vlhkosti

- Akumulátory a nabíjecí kabel nesmí být vystaveny vlhkosti, vodě ani jiným kapalinám, protože jinak hrozí nebezpečí úrazu elektrickým proudem. Rovněž vyhřívání papuč nesmí být v zapojeném stavu vlhké. Výrobek používejte pouze v suchém, nikdy ne ve vlhkém stavu!
- Po omytí počkejte, až výrobek zcela vyschne, než opět vložíte akumulátory!
- Nepoužívejte výrobek venku ani v místnostech s vysokou vlhkostí vzduchu.
- Akumulátory nenabíjejte v koupelně, v blízkosti umyvadla ani jiných nádob naplněných vodou, jako jsou např. vázy.

Nebezpečí úrazu elektrickým proudem

- Akumulátory připojte za účelem nabíjení pouze do zásuvky nainstalované podle předpisů, která odpovídá technickým parametrům přístroje.
- Při připojení k elektrické síti přes USB síťový adaptér používejte pouze USB síťový adaptér s třídou ochrany II (symbol: ) , který odpovídá technickým parametrům akumulátoru.
- Zásuvka musí být dobře přístupná, aby z ní bylo možno v případě potřeby síťový adaptér rychle vytáhnout. Připojovací kabel pokládejte tak, aby o něj nemohl nikdo zakopnout.
- Do vyhřívaných papučí nezapichujte žádné špičaté předměty, např. spínací špendlíky apod.
- Výrobek udržujte v dostatečné vzdálenosti od horkých povrchů a ostrých hran.
- Výrobek neuvádějte do provozu, pokud některé jeho části vykazují viditelná poškození nebo pokud byl výrobek vystaven manuálnímu násilí.

- Neprovádějte na výrobku žádné změny. Opravy výrobku nechte provádět jen v odborném servisu nebo přes náš zákaznický servis. Neodbornými opravami se uživatel vystavuje značným rizikům.

Nebezpečí způsobená požárem/výbuchem

- Pro účely nabíjení akumulátory vždy vyjměte z vyhřívaných papučí.
- V blízkosti výrobku nepoužívejte žádné výrobky ve spreji. Za nepříznivých okolností se sprej může vznítit.
- Abyste zabránili bodovému přehřátí nebo poškození přístroje, používejte výrobek vždy zcela rozložený. Nesmí se používat přeložený napůl, zmačkaný ani silně ohnutý.
- Výrobek je vybaven tepelným spínačem. Ten slouží k ochraně před přehřátím. Když se spínač vypne, nechte výrobek před dalším zapnutím vychladnout na pokojovou teplotu.

- Zajistěte, abyste během používání neusnuli. Pokud budete během používání velmi unavení, použijte pro jistotu nejnižší stupeň.
- Výrobek obsahuje lithium-iontové akumulátory. Akumulátory se nesmí rozebírat, vhadzovat do ohně ani zkratovat.
- Akumulátory neupravujte a/ani nedeformujte/nezahřívejte/nerozebírejte. Poškozené akumulátory nesmí přijít do styku s vodou.
- Používejte pouze akumulátory přiložené k vyhřívaným papučím. Tyto akumulátory používejte pouze s vyhřívanými papučemi.

Nebezpečí popálení

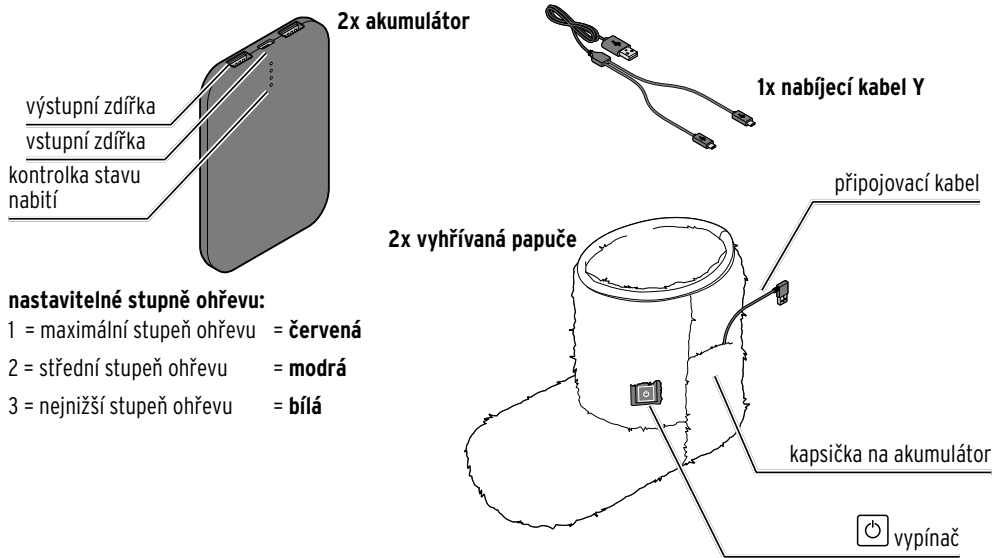
- Dlouhodobé používání na nejvyšší stupeň může přivodit podráždění kůže a popáleniny.
- Abyste zabránili popálení kůže, zkontrolujte teplotu před použitím hřbetem ruky nebo loktem (teplotu nekontrolujte dlaní, protože ta je méně citlivá než ostatní části těla).

- Nepoužívejte výrobek přímo na kůži. Ve vyhřívaných papučích vždy noste ponožky.

Věcné škody

- Výrobek podléhá stárnutí. Před každým použitím proto zkontrolujte, zda nevykazuje známky opotřebení nebo poškození. V případě výskytu známek opotřebení nebo poškození nechte výrobek před opětovným použitím zkontrolovat v odborném servisu nebo přes náš zákaznický servis.
- Špičaté a ostré předměty jakéhokoliv druhu (např. šperky, přezky opasků a podobné předměty) udržujte v bezpečné vzdálenosti od vyhřívaných papučí.
- Výrobek uchovávejte vždy na suchém, chladném místě chráněném před jinými tepelnými zdroji. Nepokládejte na něj žádné těžké předměty.
- Při čištění dbejte symbolů k ošetřování na všitém štítku.

Přehled (rozsah dodávky)



Použití

Vybalení

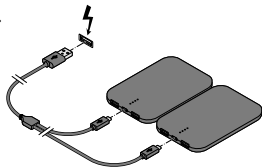
- ▷ Vyjměte výrobek z obalu a odstraňte veškerý obalový materiál.

Nabíjení akumulátorů

Pokud možno zároveň úplně nabijte akumulátory před prvním použitím.

1. Vyjměte akumulátory z kapsiček na akumulátory na vyhřívaných papučích.

2.



Zapojte malé konektory přiloženého nabíjecího kabelu do vstupních zdířek na akumulátorech.

3. Zapojte velký konektor nabíjecího kabelu do vhodného síťového adaptéru USB (viz „Technické parametry“, není součástí dodávky).

4. Síťový adaptér zasuňte do zásuvky.

- Ukazatel stavu nabití zobrazuje stav nabití nabíjecího boxu:
- LED dioda nesvítí: = kapacita je vyčerpaná
- LED dioda bliká = probíhá nabíjení
- LED dioda nepřerušovaně svítí = akumulátor je nabitý.

Zobrazí se intervaly

25 % - 50 % - 75 % - 100 %.

Jakmile je akumulátor zcela nabitý, svítí všechny 4 LED diody.

Doba nabíjení: max. 10 hodiny (při 1 A)

Doba provozu (se zcela nabitým akumulátorem):
cca 4 hodiny na nejvyšší stupeň ohřevu

5. Pokud jsou akumulátory zcela nabité, odpojte síťový adaptér USB ze zásuvky a nabíjecí kabel z akumulátorů.
6. Akumulátory opět vložte do kapsiček na akumulátory na vyhřívaných papučích.

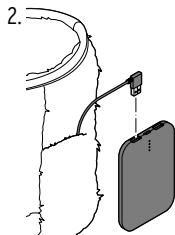


Pokud nebyl výrobek dlouho používán, mohly se akumulátory vybit do té míry, že již provoz není možný. V takovém případě musíte akumulátory nejdřív nabít tak, jak bylo popsáno v oddíle „Nabíjení akumulátorů“.

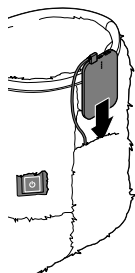
Obutí a zapnutí vyhřívaných papučí

Před použitím si pozorně přečtete kapitulu „Bezpečnostní pokyny“ na začátku tohoto návodu k použití. Najdete tam četné informace, které musíte k bezpečnému používání dodržovat.

1. Postavte vyhřívané papuče vedle sebe tak, aby spínač a kapsičky na akumulátory ukazovaly směrem dovnitř.



Připojovací kabel vyhřívané papuče zapojte do některé z výstupních zdírek akumulátoru. Kontrolka ve spínači se nejprve krátce rozsvítí červeně, poté modře, poté bíle.



3. Vložte akumulátor do kapsičky na akumulátor.
4. Pro zapnutí podržte vypínač stisknutý cca 2-3 sekundy. Kontrolka ve spínači svítí červeně.
5. Pokaždé krátce stiskněte vypínač pro přepínání mezi stupni ohřevu.

Kontrolka ve vypínači svítí ...

... **červeně** pro nejvyšší stupeň ohřevu,

... **modře** pro střední stupeň ohřevu,

... **bíle** pro nejnižší stupeň ohřevu.

Nejdřív si vyberte stupeň ohřevu 3.

Po cca 15-20 minutách dosáhnou vyhřívané papuče své maximální teploty. Nyní můžete přepnout na nižší stupeň ohřevu.

6. Nyní si vyhřívané papuče obujte.

Vypnutí a automatické vypnutí

- ▷ Za účelem vypnutí podržte vypínač cca 2-3 sekundy stisknutý, dokud se nerozsvítí kontrolka ve vypínači.
- ▷ Vyhřívané papuče nechte dostatečně vychladnout, než je uschováte.

Vyhřívané papuče se po cca 90 minutách automaticky vypnou.

- ▷ Před opětovným zapnutím nechte akumulátory a vyhřívané papuče vychladnout na pokojovou teplotu.

Čištění a uložení



VÝSTRAHA - nebezpečí výbuchu

Před praním vyhříváných papučí bezpodmínečně vyjměte akumulátory z vyhříváných papučí. V opačném případě se akumulátory poškodí. Hrozí nebezpečí výbuchu.



NEBEZPEČÍ úrazu elektrickým proudem

- Po praní počkejte, až vyhřívané papuče zcela vyschnou, než do nich opět vložíte akumulátory. Výrobek nepoužívejte, pokud je vlhký!
- V žádném případě nesušte vyhřívané papuče tak, že byste je mokré zapínali.
- Vyhřívané papuče jsou častým praním silně namáhány. Proto je po celou dobu jejich životnosti neperte příliš často.
- Dbejte pokynů k ošetřování na všitém štítku ve vyhříváných papučích.
- Vyhřívané papuče nechte po použití úplně vychladnout, než je budete prát.

POKYN - věcné škody

- Pouze ruční praní.
- Nesušte v sušičce.
- Nesušte na topení, na slunci ani jiným působením tepla.
- Nežehlete.
- Neždímejte ani nemandlujte.
- Nepoužívejte žádné kolíčky na prádlo pro zavěšení vyhřívaných papučí
- K čištění nepoužívejte žíraviny ani agresivní nebo abrazivní čisticí prostředky.

1. Vyhřívané papuče perte pouze ručně. Použijte vlažnou vodu s malým množstvím jemného pracího prostředku, vyhřívané papuče neždímejte ani neohýbejte.
2. Vyhřívané papuče nechte úplně uschnout rozprostřené v teplém prostředí.

Uchování

- ▷ Vyhřívané papuče neskládejte.
- ▷ Na vyhřívané papuče nepokládejte žádné těžké předměty. Nesmí dojít k tvorbě záhybů.
- ▷ Vyhřívané papuče uchovávejte vždy na suchém, chladném místě chráněném před jinými tepelnými zdroji.

Závada/řešení

Výrobek nefunguje.

- Nejsou akumulátory vybité?
Akumulátory nabíjejte tak, jak je popsáno v kapitole „Použití“, část „Nabíjení akumulátorů“.
 - Zkontrolujte, jestli připojovací zástrčka vyhřívané papuče pevně drží ve výstupní zdířce na akumulátoru.
 - Případně došlo k aktivaci tepelné pojistky vyhřívaných papučí. Z vyhřívaných papučí nejprve vyjměte akumulátory, nechte je vychladnout na pokojovou teplotu, a až poté akumulátory do vyhřívaných papučí opět vsadíte a vyhřívané papuče opět zapnete. Když výrobek potom ještě stále nebude fungovat, obraťte se na odborný servis nebo na náš zákaznický servis.
-

Technické parametry

Model: 672 643 (S / 37 - 39)
672 645 (M / 40 - 42)

Akumulátor: lithium-iontový akumulátor
3,7 V/ 5 000 mAh
(testováno podle UN 38.3)
Jmenovitá energie: 18,5 Wh

Vstup: 5 V $\overline{\text{---}}$ 2 A

Výstup: 5 V $\overline{\text{---}}$ 1 A
(symbol $\overline{\text{---}}$ označuje stejnosměrný proud)

Výkon: 5 W

Doba nabíjení: max. 10 hodin

Doba provozu (se zcela nabitým akumulátorem):
cca 4 hodiny
na nejvyšší stupeň ohřevu

Okolní teplota: +10 až +40 °C

Made exclusively for:

Tchibo GmbH, Überseering 18,
22297 Hamburg, www.tchibo.cz



Likvidace

Tento výrobek, jeho obal a akumulátory, které jsou součástí balení, jsou vyrobeny z cenných recyklovatelných materiálů.

Recyklace snižuje množství odpadu a chrání životní prostředí.

Obal roztříďte a zlikvidujte. Využijte místních možností ke sběru papíru, lepenky a lehkých obalů.



Přístroje, baterie a akumulátory označené tímto symbolem se nesmí vyhazovat do domovního odpadu!

Staré přístroje jste ze zákona povinni likvidovat odděleně od domovního odpadu. Elektrická zařízení obsahují nebezpečné látky. Tyto mohou při neodborném skladování a likvidaci škodit zdraví a životnímu prostředí. Informace o sběrných místech, na kterých bezplatně přijímají staré přístroje, získáte u obecní nebo městské správy.

Vybité baterie a akumulátory musí být odevzdány ve sběrně určené obecní nebo městskou správou nebo ve specializované prodejně, ve které se prodávají baterie. Kontakty lithiových baterií / akumulátorů před likvidací zalepte.

Záruka

Společnost Tchibo GmbH poskytuje
záruku v trvání 3 let od data prodeje.

Tchibo GmbH, Überseering 18, 22297 Hamburg, Germany

Během záruční doby bezplatně odstraníme veškeré materiálové a výrobní vady. Předpokladem pro poskytnutí záruky je předložení účtenky z obchodu Tchibo nebo jednoho z prodejních partnerů autorizovaných společností Tchibo. Tato záruka platí v rámci EU, ve Švýcarsku a v Turecku.

Záruka se nevztahuje na škody způsobené neodbornou manipulací nebo nedostatečným odvápnováním, na díly podléhající rychlému opotřebení ani na spotřební materiál. Tyto si můžete objednat v našem zákaznickém servisu. Pozáruční opravy můžete nechat provádět, pokud jsou ještě možné, na vlastní náklady za režijní cenu kalkulovanou individuálně v našem servisním centru. Tato záruka nijak neomezuje **zákonná záruční práva**.

Servis a oprava

Pokud by se proti očekávání vyskytla závada, obraťte se prosím nejdřív na náš zákaznický servis. Naši pracovníci Vám ochotně a rádi pomohou a domluví se s Vámi na dalším postupu.



Pokud bude nutno zaslat výrobek zpět, uveďte prosím následující údaje:

- svou **úplnou adresu**,
- **telefonní číslo** (na kterém jste přes den k zastížení) a/nebo **e-mailovou adresu**,
- **datum prodeje** a
- pokud možno **co nej přesnější popis závady**.

K výrobku přiložte **kopii účtenky**. Výrobek dobře zabalte, aby se mu při přepravě nemohlo nic stát. Po dohodě s naším zákaznickým servisem bude Váš výrobek vyzvednut. Pouze tak bude zaručeno rychlé zpracování a zaslání výrobku zpět.

Výrobek můžete také osobně odevzdat v nejbližším obchodě Tchibo.

Pokud se nebude jednat o opravu ze záruky, informujte nás o tom, jestli:

- si přejete předběžný rozpočet nákladů nebo
- Vám máme zaslat neopravený výrobek zpět (na Vaše náklady) nebo
- máme výrobek zlikvidovat (pro Vás zdarma).

Pokud budete potřebovat informace o výrobku, chtít objednat příslušenství nebo budete mít nějaké dotazy k průběhu servisu, obraťte se prosím na náš zákaznický servis. Přitom vždy uvádějte číslo výrobku.

Zákaznický servis



800 900 826

(zdarma)

pondělí - pátek 8:00 - 20:00 hod.

sobota 8:00 - 16:00 hod.

e-mail: service@tchibo.cz

Číslo výrobku:

672 643 (S / 37 - 39)

672 645 (M / 40 - 42)

Číslo výrobku: 672 643 (S / 37 - 39)
672 645 (M / 40 - 42)
