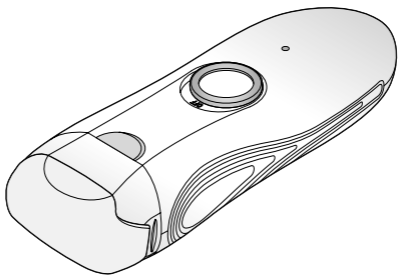


Tchibo

Epilátor na obličej



cs Návod k použití

Tchibo GmbH D-22290 Hamburg · 137025CE12X1XIV · 2023-09

Vážení zákazníci,

Váš nový epilátor na obličej umožňuje důkladné odstranění nepříjemných chloupků na různých částech těla. Epilátor na obličej se výborně hodí pro citlivé oblasti pokožky.

Díky svému praktickému tvaru a nízké hmotnosti je také ideálním průvodcem na cesty.

Věříme, že Vám bude tento výrobek dlouho sloužit k Vaší spokojenosti.

Váš tým Tchibo

Obsah

3	Bezpečnostní pokyny	13	Čištění a uchovávání
8	Přehled (rozsah dodávky)	14	Závada/řešení
9	Nabíjení akumulátoru	15	Technické parametry
10	Použití	16	Likvidace



www.tchibo.cz/navody

Bezpečnostní pokyny

Výrobek je vybaven bezpečnostními prvky. Přesto si pozorně přečtěte bezpečnostní pokyny a používejte tento výrobek pouze tak, jak je popsáno v tomto návodu, aby nedopatřením nedošlo k poranění nebo škodám.

Uschovejte si tento návod pro pozdější potřebu. Při předávání výrobku s ním současně předejte i tento návod.

Účel použití

Epilátor na obličej je určen jen k epilaci ochlupení na těle lidí. Přístroj se nesmí používat na zvířatech. Není vhodný k epilaci větších ploch pokožky.

Přístroj je určen pro soukromou potřebu a není vhodný ke komerčním účelům.


Nebezpečí pro děti a osoby s omezenou schopností ovládání přístrojů

- Tento přístroj smí používat děti starší 8 let a osoby s omezenými fyzickými, smyslovými nebo duševními schopnostmi nebo nedostatkem zkušeností a/nebo vědomostí, pokud jsou pod dozorem nebo pokud jim bylo vysvětleno, jak se s přístrojem bezpečně manipuluje a když pochopily, jaká jim při používání přístroje hrozí

nebezpečí. Děti si nesmí s přístrojem hrát. Čištění a uživatelskou údržbu nesmějí provádět děti bez dozoru.

- Obalový materiál udržujte mimo dosah dětí. Mimo jiné hrozí i nebezpečí udušení!

Nebezpečí úrazu elektrickým proudem

- Výrobek se smí nabíjet pouze v suchých vnitřních místnostech. K nabíjení používejte vhodný USB síťový adaptér (není součástí dodávky), který odpovídá technickým parametrům přístroje, a pouze přiložený USB nabíjecí kabel.
- Přístroj nepoužívejte ani nenabíjejte v blízkosti vody. Přístroj nesmí přijít do styku s vodou ani jinými tekutinami, pokud je připojen do zásuvky. Během nabíjení nikdy neponořujte výrobek do vody ani jiných kapalin, protože jinak hrozí nebezpečí úrazu elektrickým proudem.
-  Výstraha - Přístroj nepoužívejte v blízkosti vany, sprchy, nad umyvadlem ani nad jinou nádobou naplněnou vodou. Rovněž jej zde nepřipojujte do zásuvky za účelem nabíjení.
- Pokud by přístroj během nabíjení spadl do vody, nesahejte na něj! Ihned vytáhněte síťový adaptér ze zásuvky. Nechte přístroj, USB nabíjecí kabel a síťový adaptér zcela uschnout, než jej opět připojíte do zásuvky.

- Příklad: Přístroj nenabíjejte venku ani v prostorech s vysokou vlhkostí vzduchu.
- Při zapojování do zásuvky nebo odpojování ze zásuvky se nikdy nedotýkejte síťového adaptéru vlhkýma rukama.
- Příklad: Přístroj nepoužívejte, když máte vlhké ruce nebo když stojíte na vlhké podlaze.
- K nabíjení připojte přístroj pouze do zásuvek instalovaných podle předpisů, jejichž síťové napětí odpovídá technickým parametrům síťového adaptéru.
- Síťový adaptér vytáhněte ze zásuvky, pokud během nabíjení dojde k nějaké poruše, jakmile je přístroj plně nabitý, za bouřky a než začnete přístroj čistit. Přitom tahejte vždy za síťový adaptér, nikoli za USB nabíjecí kabel.
- Používejte pouze přiložený USB nabíjecí kabel a síťový adaptér, který odpovídá technickým parametrům tohoto přístroje.
- Zásuvka musí být dobře přístupná, abyste z ní v případě potřeby mohli síťový adaptér rychle vytáhnout. Položte USB nabíjecí kabel tak, aby nebylo možné přístroj nechtěně strhnout dolů.

- USB nabíjecí kabel nesmí být zalomený ani přiskřípnutý. Udržujte kabel v bezpečné vzdálenosti od horkých povrchů a ostrých hran.
- Příklad nepoužívejte, pokud vykazuje viditelná poškození nebo spadl na zem.
- V případě poškození USB nabíjecího kabelu nebo síťového adaptéru je dále nepoužívejte k nabíjení přístroje.
- Neprovádějte na výrobku žádné změny. Neotevírejte kryt přístroje. Případné opravy přístroje, nabíjecího kabelu nebo síťového adaptéru nechte provádět pouze v odborném servisu, vyhněte se tak rizikům.

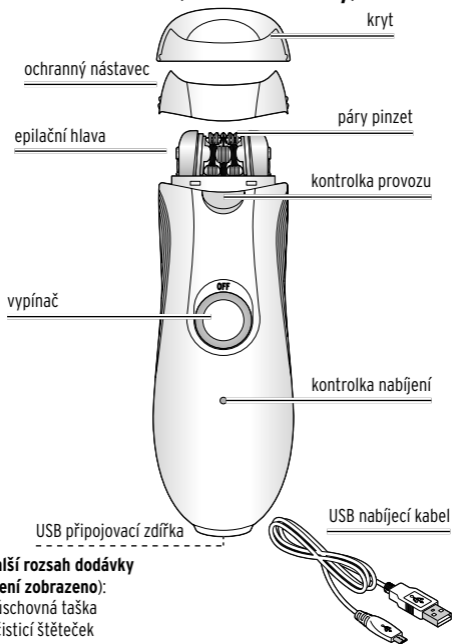
Nebezpečí poranění

- Příklad nepoužívejte v oblasti ani v blízkosti otevřených či řezných ran, puchýřů nebo na pokožce spálené sluncem.
- Nepřibližujte přístroj k vlasům a řasám.
- Je-li Vaše pokožka velmi citlivá nebo trpíte-li křečovými žilami, hemofilií nebo některou kožní nemocí, požádejte před použitím o radu Vašeho lékaře.

Věcné škody

- K čištění nepoužívejte abrazivní ani leptavé prostředky, např. tvrdé kartáče apod. Dbejte na to, aby se při čištění do přístroje nedostala voda.

Přehled (rozsah dodávky)



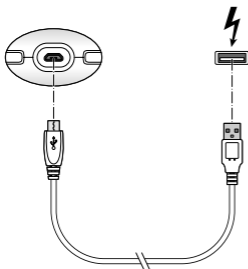
Nabíjení akumulátoru

Před prvním použitím je nutno akumulátor úplně nabít. Během nabíjení přístroj nelze zapnout.



VÝSTRAHA - ohrožení života elektrickým proudem

Nenabíjejte přístroj přímo vedle umyvadla naplněného vodou nebo nad ním.



1. Spojte USB nabíjecí kabel s přístrojem a USB síťovým adaptérem (není součástí balení).
 2. Síťový adaptér zasuněte do zásuvky.
- Nabíjení se spustí automaticky.

Během nabíjení bliká kontrolka nabíjení, jakmile je akumulátor zcela nabitý, svítí kontrolka nabíjení nepřerušovaně. Akumulátor nyní zcela nabijte po dobu cca 4 hodin.

3. Po nabití vytáhněte síťový adaptér ze zásuvky a USB nabíjecí kabel ze síťového adaptéru. Kontrolka nabíjení zhasne.

Nyní je epilátor připraven k použití.

S plně nabitým akumulátorem můžete přístroj používat po dobu cca 30 minut. Poté se musí akumulátor po dobu cca 4 hodin opět nabít.



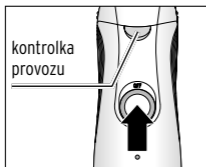
- Aby byla zachována plná kapacita akumulátoru, měli byste jej nabíjet i v případě nepoužívání každé 2 až 3 měsíce.
- Akumulátor nabíjejte při teplotě od +10 °C do +40 °C.

Použití

- ▷ Teplou vodou a mýdlem si umyjte tu část těla, na kterém chcete provádět epilaci.
- ▷ Pokožku pečlivě osušte. Nepoužívejte k ošetření tělové mléko nebo jiný prostředek.
- ▷ Pokožku případně jemně přejíždějte drsnou mycí houbou proti směru růstu chloupků, aby se chloupky vzpříimily.



- Používáte-li epilátor poprvé, musí si na něj Vaše pokožka nejprve zvyknout. Může dojít k lehčímu podráždění nebo zčervenání pokožky. Přetrvává-li podráždění déle než 2 dny, obraťte se na svého lékaře.
- Doporučujeme vyzkoušet přístroj nejprve na některém méně citlivém místě, např. na nohách.



1. K zapnutí posuňte vypínač směrem nahoru.

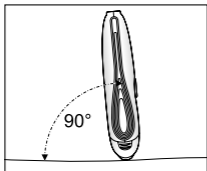
Po zapnutí přístroje se rozsvítí kontrolka provozu.



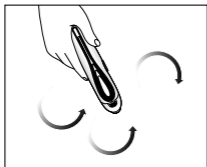
2. Napněte pokožku.

Natáhněte např. paži nebo nohu a druhou rukou držte pokožku napnutou.





3. Příklad přiložení na pokožku v úhlu 90° tak, aby byl vypínač otočen k Vám.



4. Pohybujte přístrojem kruživými pohyby lehce po povrchu pokožky. Není nutné, abyste přístroj silně přitlačovali k pokožce.



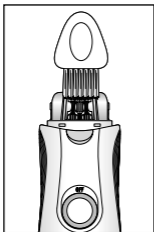
5. K vypnutí posuňte vypínač směrem dolů.

Čištění a uchování

POKYN - věcné škody

- Epilátor se nesmí ponořovat do vody nebo jiných tekutin. Chraňte jej před vlhkostí. Příklad čistěte jen čisticím štětečkem, ale v žádném případě ne pod vodou.
- K čištění nepoužívejte žíraviny ani agresivní nebo abrazivní čisticí prostředky.

▷ Po každém použití vyčistěte epilační hlavu:



Stáhněte ochranný nástavec a štětečkem odstraňte všechny chloupky z epilační hlavy, které se nahromadily mezi kotoučky a plastovými díly. Přitom rukou opatrně otáčejte epilační hlavou, abyste se dostali na všechna místa a otevřeli kotoučky.

▷ V případě potřeby očistěte přístroj měkkým, mírně navlhčeným hadříkem. Dbejte na to, aby se do přístroje nedostala voda.

- ▷ Před uskladněním přístroje jej příp. znovu nabijte. Bude tak ihned nachystán k dalšímu použití.
- ▷ Přístroj skladujte v přiložené úschovné tašce na suchém místě mimo dosah dětí.

Závada/řešení





Přístroj nefunguje.

- Není vybitý akumulátor?
 - ▷ Akumulátor nabijte (viz kapitola „Nabíjení akumulátoru“).

Výsledek epilace není uspokojivý.

- ▷ Pokožku případně jemně přejíždějte drsnou mycí houbou proti směru růstu chloupků po pokožce, aby se chloupky vzpříimily.
 - ▷ Napněte pokožku. Pohybujte přístrojem krouživými pohyby s lehkým přitlakem po povrchu pokožky.
-

Technické parametry

Model:	678 340
Vstup:	5 V  1 A (symbol  označuje stejnosměrný proud)
Akumulátor:	NiMH, DC 2,4 V  300 mAh
Doba nabíjení:	4 hodiny
Max. doba provozu:	cca 30 minut (při plně nabitém akumulátoru)
Třída ochrany:	III 
Okolní teplota:	+10 až +40 °C
Made exclusively for:	Tchibo GmbH, Überseering 18, 22297 Hamburg, Germany www.tchibo.cz

Za účelem vylepšování výrobku si vyhrazujeme právo technických a vzhledových změn.



Likvidace



Přístroje, baterie a akumulátory označené tímto symbolem se nesmí vyhazovat do domovního odpadu!

Staré přístroje jste ze zákona povinni likvidovat odděleně od domovního odpadu. Elektrická zařízení obsahují nebezpečné látky. Tyto mohou při neodborném skladování a likvidaci škodit zdraví a životnímu prostředí. Informace o sběrných místech, na kterých bezplatně přijímají staré přístroje, získáte u obecní nebo městské správy. Vybité baterie a akumulátory musí být odevzdány ve sběrně určené obecní nebo městskou správou nebo ve specializované prodejně, ve které se prodávají baterie. Kontakty lithiových baterií / akumulátorů před likvidací zalepte.

Pozor! Tento přístroj obsahuje akumulátor, který je z bezpečnostních důvodů pevně namontovaný ve výrobku a není jej možné vyjmout, aniž byste zničili plášť výrobku. Neodborná demontáž představuje bezpečnostní riziko. Proto přístroj odevzdejte neotevřený na sběrném místě, které odborně zlikviduje přístroj i akumulátor.

Číslo výrobku: 678 340
