



Tchibo

Solární svítidlo koule



CS **Návod k použití a záruka**

Tchibo GmbH D-22290 Hamburg · 136544HB11XXIV · 2023-08

Bezpečnostní pokyny

Přečtěte si pozorně bezpečnostní pokyny a používejte tento výrobek pouze tak, jak je popsáno v tomto návodu, aby nedopatřením nedošlo k poranění nebo škodám. Při předávání výrobku s ním současně předejte i tento návod.

Účel použití

Solární svítidlo slouží k dekoraci, ne k osvětlení. Je vhodné ke stálému používání ve venkovních prostorách. Je určeno k soukromému použití a není vhodné ke komerčním účelům.

Nebezpečí pro děti

- Tento výrobek není hračka. Výrobek uchovávejte mimo dosah dětí.
- Uchovávejte obalový materiál a malé součásti, které je možné spolknout (např. šrouby), mimo dosah dětí. Mimo jiné hrozí i nebezpečí udušení!
- Zabraňte dětem v přístupu k bodci pro zapíchnutí do země.

Nebezpečí poranění

- Venkovní solární svítidlo nepoužívejte s normálními bateriemi, které nelze dobíjet. Hrozí nebezpečí výbuchu!
- Akumulátory se nesmí rozebírat, vhadzovat do ohně ani zkratovat.
- Pokud akumulátor vytekl, vyvarujte se kontaktu jeho obsahu s kůží, očima a sliznicemi. Případně zasažená místa omyjte vodou a neprodleně vyhledejte lékařskou pomoc.
- Výrobek nepoužívejte, pokud vykazuje viditelná poškození.

- Výrobek nerozebírejte. Neprovádějte na výrobku žádné změny. Neodbornými opravami se uživatel vystavuje značným rizikům. Případně opravy výrobku nechávejte provádět pouze v odborných opravárnách nebo přes zákaznický servis.

Věcné škody

- Tento výrobek odpovídá stupni krytí IP44. To znamená, že je chráněn proti vniknutí cizím tělesem o průměru větším než 1 mm a proti stříkající vodě jako např. dešti. Chraňte jej ale před silným deštěm a tekoucí vodou. V žádném případě se výrobek nesmí používat pod vodou.
- Otvory na spodní straně solárního modulu nikdy nezakrývejte, aby mohla případně odtékat dešťová nebo zkondenzovaná voda.
- Solární modul se nesmí polepovat, zakrývat ani pomalovávat.
- K čištění nepoužívejte žíraviny ani agresivní nebo abrazivní čisticí prostředky.
- LED není díky jejich extrémně dlouhé životnosti nutno vyměňovat. Není možné je vyměnit, ani se nesmí vyměňovat.
- Solární svítidlo je vhodné k používání ve venkovních prostorách při teplotě přibližně do -10 °C. Při nižších teplotách jej uchovávejte v domě. Jinak se může poškodit.

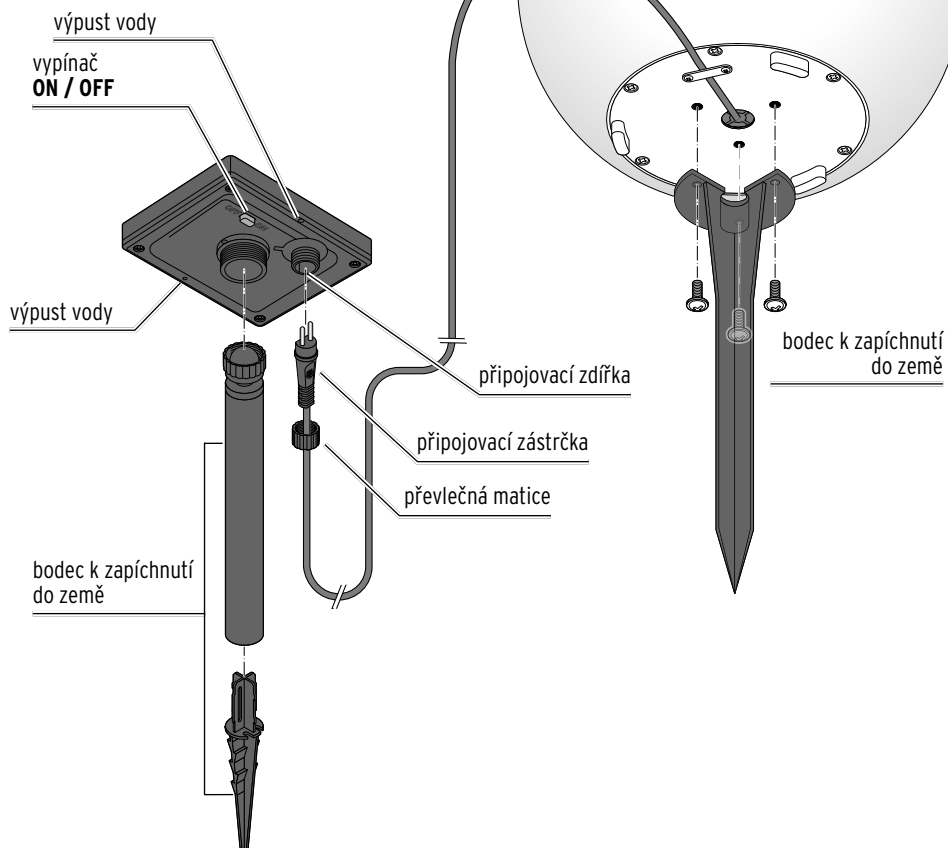


www.tchibo.cz/navody

Přehled (rozsah dodávky)

Venkovní solární svítidlo

Solární modul



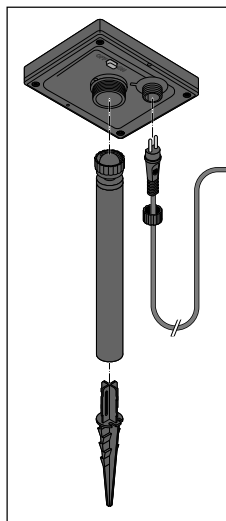
Volba umístění

Solární svítidlo není závislé na zdroji elektrického proudu.

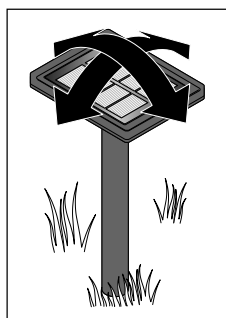
Je však závislé na sluneční energii, a proto je při jeho umístění třeba zohlednit a dodržet následující body:

- Solární modul postavte na slunné místo. Zvolte takové místo, na kterém bude solární modul přes den pokud možno co nejdéle vystaven přímému slunečnímu záření.
- Neumísťujte jej na místa, která leží úplně nebo z větší části ve stínu (stromy, hřeben střechy apod.). Solární modul neumísťujte na severní stranu budovy. Na takových místech není přes den dostatek slunečního světla.
- V noci by neměl být solární modul stále ozařován jinými světelnými zdroji, např. silnými zářiči u vjezdu do garáže apod. Nezapomínejte také na to, že se mnoho světelných zdrojů zapíná až během noci v závislosti na čase nebo pohybu.
- Aby solární modul zůstal stát i při silném větru, zapíchněte kolík pokud možno hluboko do pevné země.

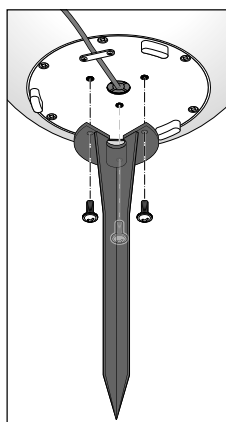
Montáž



1. Sestavte bodec k zapíchnutí do země.
2. Bodec k zapíchnutí do země našroubujte na solární modul.
3. Spojovací zástrčku zasuňte do spojovací zdířky a utáhněte převlečnou matici.

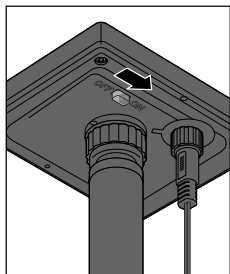


4. Bodec zapíchněte do země.
5. Solární modul vyrovnejte tak, aby na něj dopadalo co nejvíce světla.



6. Druhý bodec k zapíchnutí do země připevněte pomocí dodaných tří šroubů na spodní stranu solárního svítidla.
7. Bodec zapíchněte do země.

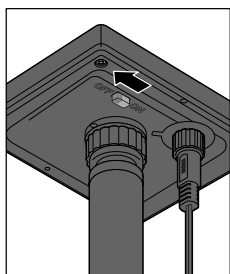
Použití



- ▷ Posunutím vypínače na dolní straně solárního modulu do polohy **ON** aktivujete solární svítidlo.

To je standardní poloha, ve které pracuje solární svítidlo plně automaticky:

- Když se začne stmívat, solární venkovní svítidlo se zapne.
- Když se začne rozednívat, solární venkovní svítidlo se vypne.



- ▷ K případné deaktivaci solárního venkovního svítidla posuňte vypínač na spodní straně solárního modulu do polohy **OFF**.

Solární svítidlo tak bude trvale vypnuté. Když bude denní světlo dostatečně jasné, bude se akumulátor nadále dobíjet.

Nabíjení akumulátoru

- Akumulátor se nabíjí pouze tehdy, když je solární modul umístěn na slunném místě a natočen směrem ke slunci.
- V závislosti na počasí a intenzitě slunečního záření může trvat několik hodin, než solární modul akumulátor zcela nabije.
- V zimě nebo během několika po sobě následujících oblačných dnů se může stát, že akumulátor se nenabije dostatečně. Svítidlo na několik dnů vypněte. Akumulátor se nabíjí i tehdy, když jsou LED vypnuté.

Výměna akumulátoru

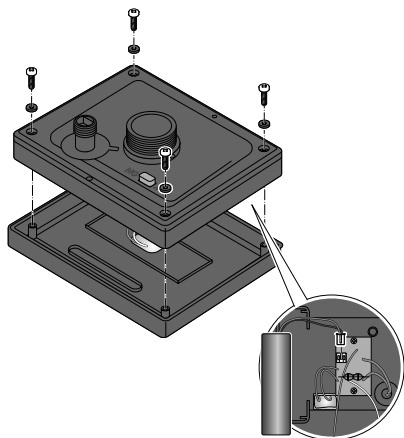


VÝSTRAHA - nebezpečí zranění

Venkovní solární svítidlo nepoužívejte s normálními bateriemi, které nelze dobít. Hrozí nebezpečí výbuchu!

Akumulátor je dimenzován pro dlouhodobý provoz. Pokud jej však používáte velmi dlouhou dobu, může být zapotřebí akumulátor vyměnit. Akumulátory podléhají přirozenému opotřebení a jejich výkon může klesat.

1. Solární modul odšroubujte z bodce.
2. Vypínač posuňte do polohy **OFF**.



3. Křížovým šroubovákem uvolněte šrouby na spodní straně solárního modulu a sejměte kryt.

4. Stiskněte zaskakovací výstupky na zástrčce starého akumulátoru směrem k sobě a zástrčku vytáhněte. Případně si vezměte na pomoc ploché kleště.
5. Zasuňte zástrčku nového akumulátoru. Nový akumulátor můžete objednat přes zákaznický servis (viz kapitola „Zákaznický servis“).
6. Kryt opět správně nasadte na solární modul.
7. Všechny čtyři šrouby opět pevně přišroubujte.
8. Bodce našroubujte na solární modul.

Číslo výrobku:

679 120 (30 cm koule)

679 121 (20 cm koule)

Čištění

POZOR na věcné škody

K čištění nepoužívejte žíraviny ani agresivní nebo abrazivní čisticí prostředky.

▷ V případě potřeby otřete svítidlo a solární modul mírně navlhčeným hadříkem.

Závada/řešení

Solární svítidlo nesvítí.

- Není v okolí příliš mnoho světla? Zkontrolujte, zda na solární modul nedopadá světlo z jiných světelných zdrojů (např. z pouličních lamp nebo z lamp řízených časem nebo pohybem).
V případě potřeby jej přemístěte.
- Dopadá na solární modul dostatek světla? V případě potřeby solární modul znovu vyrovnejte; příp. jej přemístěte.
- Je akuulátor úplně nabitý?
Viz kapitola „Použití“.

LED jsou poškozené.

- LED není možné vyměnit.

Solární svítidlo svítí jen slabě.

- Je akumulátor úplně nabitý? Solární svítidlo na několik dnů vypněte, aby se akumulátor mohl zase úplně dobít.

Výkon kolísá v závislosti na ročním období.

- To je podmíněno povětrnostními podmínkami a není to závada. Nejlepší povětrnostní podmínky jsou v létě, nejhorší v zimě.
-


Technické parametry

Model: 679 120 (30 cm koule)
679 121 (20 cm koule)

Napájení

Solární modul: 2 V, 0,5 W

Baterie: 1x HR6 (AA) Ni-MH
1,2 V / 1 000 mAh

Třída ochrany: III 

Osvětlovací prostředky: LED

Stupeň krytí: IP44

Okolní teplota: -10 až +40 °C

Made exclusively for: Tchibo GmbH, Überseering 18,
22297 Hamburg, Germany
www.tchibo.cz

Za účelem vylepšování výrobku si vyhrazujeme právo
technických a vzhledových změn.



Likvidace

Výrobek, jeho obal a vložený akumulátor jsou vyrobeny z cenných recyklovatelných materiálů. To snižuje produkci odpadů a chrání životní prostředí.

Obal roztřídte a zlikvidujte. Využijte místních možností ke sběru papíru, lepenky a lehkých obalů.



Přístroje, baterie a akumulátory označené tímto symbolem se nesmí vyhazovat do domovního odpadu!

Staré přístroje jste ze zákona povinni likvidovat odděleně od domovního odpadu. Elektrická zařízení obsahují

nebezpečné látky. Tyto mohou při neodborném skladování a likvidaci škodit zdraví a životnímu prostředí. Informace o sběrných místech, na kterých bezplatně přijímají staré přístroje, získáte u obecní nebo městské správy. Vybité baterie a akumulátory musí být odevzdány ve sběrně určené obecní nebo městskou správou nebo ve specializované prodejně, ve které se prodávají baterie. Kontakty lithiových baterií před likvidací zalepte.

Číslo výrobku:

679 120 (30 cm koule)

679 121 (20 cm koule)

Záruka

Společnost Tchibo GmbH poskytuje **záruku v trvání 3 let** od data prodeje.
Tchibo GmbH, Überseering 18, 22297 Hamburg, Germany

Během záruční doby bezplatně odstraníme veškeré materiálové a výrobní vady. Předpokladem pro poskytnutí záruky je předložení účtenky z obchodu Tchibo nebo jednoho z prodejních partnerů autorizovaných společností Tchibo. Tato záruka platí v rámci EU, ve Švýcarsku a v Turecku.


Záruka se nevztahuje na škody způsobené neodbornou manipulací nebo nedostatečným odvápnováním,

na díly podléhající rychlému opotřebení ani na spotřební materiál. Tyto si můžete objednat v našem zákaznickém servisu. Pozáruční opravy můžete nechat provádět, pokud jsou ještě možné, na vlastní náklady za režijní cenu kalkulovanou individuálně v našem servisním centru.

Tato záruka nijak neomezuje **zákonná záruční práva**.

Servis a oprava

Pokud by se proti očekávání vyskytla závada, obraťte se prosím nejdříve na náš zákaznický servis. Naši pracovníci Vám ochotně a rádi pomohou a domluví se s Vámi na dalším postupu.

 **Pokud bude nutno zaslat výrobek zpět**, uveďte prosím následující údaje:

- svou **úplnou adresu**,
- **telefonní číslo** (na kterém jste přes den k zastížení) a/nebo **e-mailovou adresu**,
- **datum prodeje** a
- pokud možno **co nejpřesnější popis závady**.

K výrobku přiložte **kopii účtenky**.

Výrobek dobře zabalte, aby se mu při přepravě nemohlo nic stát. Po dohodě s naším zákaznickým servisem bude Váš výrobek vyzvednut. Pouze tak bude zaručeno rychlé zpracování a zaslání výrobku zpět.

Výrobek můžete také osobně odevzdat v nejbližším obchodě Tchibo.

Pokud se nebude jednat o opravu ze záruky, informujte nás o tom, jestli:

- si přejete předběžný rozpočet nákladů nebo
- Vám máme zaslat neopravený výrobek zpět (na Vaše náklady) nebo
- máme výrobek zlikvidovat (pro Vás zdarma).

Pokud budete potřebovat informace o výrobku, chtít objednat příslušenství nebo budete mít nějaké dotazy k průběhu servisu, obraťte se prosím na náš zákaznický servis. Přitom vždy uvádějte číslo výrobku.

Zákaznický servis



800 900 826
(zdarma)

pondělí - pátek 8:00 - 20:00 hod.
sobota 8:00 - 16:00 hod.
e-mail: service@tchibo.cz