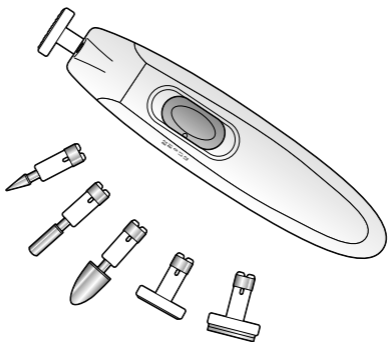


Tchibo

Přístroj na manikúru a pedikúru



cs Návod k použití

Tchibo GmbH D-22290 Hamburg · 122497HB43XXII · 2021-12

Vážení zákazníci,

Váš nový přístroj na manikúru a pedikúru Vám pomůže při péči o nehty na ruce a nohou. Přístroj je malý, skladný a snadno se ovládá.

Věříme, že budete se svým novým přístrojem na manikúru a pedikúru spokojeni.

Váš tým Tchibo

Obsah

3	Bezpečnostní pokyny	12	Odstranění ztvrdlé kůže a kuřích ok
7	Přehled (rozsah dodávky)	13	Čištění a dezinfekce
8	Vložení baterií	13	Technické parametry
9	Ovládání	14	Likvidace
10	Zkrácení a leštění nehtů		
11	Odstranění nehtové kůžičky		

Bezpečnostní pokyny

Přečtěte si pozorně bezpečnostní pokyny a používejte tento výrobek pouze tak, jak je popsáno v tomto návodu, aby nedopatřením nedošlo k poranění nebo škodám. Uchovejte si tento návod pro pozdější potřebu. Při předávání výrobku s ním současně předejte i tento návod.

Účel použití

Přístroj je určen k péči o nehty na rukou a nohou. Výrobek je koncipován výhradně pro soukromé použití a není vhodný pro komerční účely (např. v kosmetických salonech nebo za účelem lékařského ošetření nohou).

Nepoužívejte tento přístroj, pokud ...

- ... máte cukrovku nebo jiné poruchy hojení ran.
Pravděpodobnost, že se tímto přístrojem poraníte, je extrémně nízká. Přesto Vás musíme upozornit, že byste v případě uvedených nemocí neměli přístroj používat.
- ... pokud již přístroj používala jiná osoba.
Přístroj, případně přiložené nástavce, by měla používat pouze jedna osoba.
Vyvarujete se tak přenosu např. plísňě nehtů.

... se na kůži v okolí nehtů vyskytují otevřené rány nebo podráždění, se kterými by přístroj během provozu mohl přijít do kontaktu.

NEBEZPEČÍ pro děti a osoby s omezenou schopností ovládní přístrojů

- Děti si s přístrojem nesmí hrát. Přístroj udržujte mimo dosah dětí mladších 8 let.
- Tento přístroj smí používat děti starší 8 let a osoby s ... omezenými fyzickými, smyslovými nebo duševními schopnostmi nebo ... nedostatkem zkušeností a/nebo vědomostí, pokud jsou ... pod dozorem nebo ... pokud jim bylo vysvětleno, jak se s přístrojem bezpečně manipuluje a ... pokud pochopily, jaká jim při používání přístroje hrozí nebezpečí.

Děti nesmí přístroj čistit. Výjimku tvoří případ, když jsou děti starší 8 let a jsou během čištění pod dozorem.

Přístroj nevyžaduje žádnou údržbu.

- Přístroj se nesmí používat k ošetření dětí mladších 8 let.
- Baterie mohou být v případě spolknutí životu nebezpečné. Pokud dojde ke spolknutí baterie, může to vést během pouhých 2 hodin k těžkému poleptání vnitřních orgánů a smrti. Uchovávejte proto nové i použité baterie a výro-

bek mimo dosah dětí. Pokud máte podezření, že došlo k spolknutí baterie nebo že se baterie dostala do těla jiným způsobem, okamžitě vyhledejte lékařskou pomoc.

- Obalový materiál udržujte mimo dosah dětí.
Mimo jiné hrozí i nebezpečí udušení!

VÝSTRAHA před nebezpečím požáru/poranění

- Baterie se nesmí nabíjet, rozebírat, vyhazovat do ohně ani zkratovat.
- Pokud by některá z baterií vytekla, zabraňte kontaktu jejího obsahu s kůží, očima a sliznicemi. Případně zasažená místa omyjte vodou a neprodleně vyhledejte lékařskou pomoc.
- Příklad nepoužívejte delší dobu na jednom a tomtéž místě. Nástavce se otáčejí vysokou rychlostí a tím vytvářejí teplo. V opačném případě hrozí nebezpečí popálení!
- Během provozu udržujte přístroj v dostatečné vzdálenosti od dlouhých vlasů, oblečení apod. Otáčející se nástavce by je mohly vtáhnout.
- Příklad nepoužívejte, pokud vykazuje viditelná poškození. Pokud je nástavec poškozený nebo silně opotřebovaný, již ho nepoužívejte.

POZOR na věcné škody

- Chraňte přístroj před nárazy, pády, prachem, přímým slunečním zářením a extrémními teplotami.
- Chraňte přístroj před vlhkostí. Neponořujte jej do vody ani jiných kapalin.
- Používejte pouze originální příslušenství.
- V případě potřeby před vložením baterií vyčistěte kontakty baterií i přístroje. Hrozí nebezpečí přehřátí!
- Vyměňujte vždy všechny baterie najednou. Nepoužívejte zároveň staré a nové baterie, různé typy ani značky baterií ani baterie s rozdílnou kapacitou. Při vkládání baterií dbejte na správnou polaritu (+/-).
- Chraňte baterie před nadměrným teplem. Pokud jsou baterie vybité nebo přístroj nebudete po delší dobu používat, vyjměte baterie z přístroje. Zabráníte tak poškození, ke kterému by mohlo dojít, kdyby baterie vytekly.
- LED nelze a ani se nesmí vyměňovat.

Přehled (rozsah dodávky)

hrubý
brusný kotouč

LED (nelze měnit)

čtyřstupňový spínač

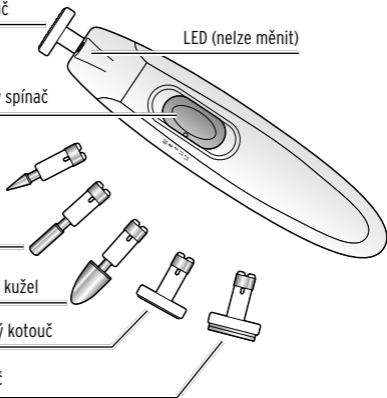
frézka ve
tvaru
plamene

malý
brusný kužel

velký brusný kužel

jemný brusný kotouč

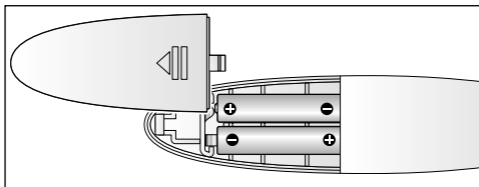
lešticí kotouč



bez obrázku:

- taška na uschování
- 2 baterie

Vložení baterií

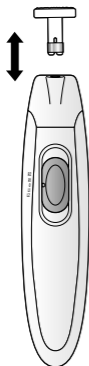


1. Otevřete přihrádku na baterie na zadní straně přístroje tak, že lehce stisknete drážkovaný povrch a vysunete víko ve směru šipek.
2. Vložte baterie tak, jak je znázorněno v přihrádce na baterie. Dbejte přitom na správnou polaritu (+/-).
3. Přihrádku na baterie opět zavřete. Víko přihrádky na baterie musí slyšitelně a citelně zacvaknout.



Výměna baterií je nutná v případě, že se nástavce pohybují málo nebo vůbec ne.

Ovládání



- ▷ Nástavce vyměníte tak, že je stáhnete, resp. nasadíte.
- ▷ Pomocí čtyřstupňového spínače nastavíte rychlost, směr otáčení a osvětlení, příp. přístroj vypnete.

R2 = rychlý chod vpravo

R1 = pomalý chod vlevo

0 = vypnuto

L1 = pomalý chod vlevo

L2 = rychlý chod vpravo



Při používání vždy dbejte na to, aby byly nástavce pevně nasazené.



VÝSTRAHA - nebezpečí poranění

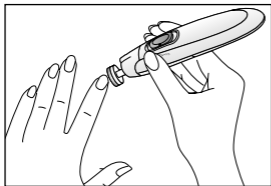
- Dlouhé vlasy udržujte mimo dosah pohybujících se dílů.
- Přístroj nepoužívejte delší dobu na jednom a tomtéž místě. Nástavce se otáčí vysokou rychlostí a tím vytváří teplo.

Zkrácení a leštění nehtů



Potřebujete: Brusné kotouče a lešticí kotouč.

Aby se nehty nezkrátily příliš, je zapotřebí trocha cviku. Nejprve tedy začněte s pomalou rychlostí (stupeň 1 na spínači).



1. Nehty na ruku nebo nohu zkracujte pomocí brusných kotoučů a současně je tvarujte. Kotoučem vždy postupujte z vnější strany nehtu ke špičce.

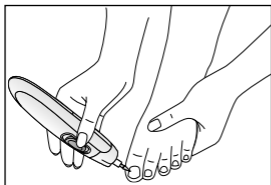
Brusné kotouče jsou obaleny pláštěm, díky tomu jsou téměř vyloučena poranění.

2. Nakonec krouživými pohyby vyleštíte povrch nehtu. Nenechávejte kotouč leštit na jednom místě; třením dochází k silnému vývoji tepla.

Odstranění nehtové kůžičky



Potřebujete:
frézku ve tvaru plamene.



► Pomocí frézky ve tvaru plamene odstraňte nehtovou kůžičku na okraji nehtů. To je nutné hlavně u nehtů na nohou.

Nehtová kůžička na nehtech by měla být po předchozím změkčení zasunuta zpět.

K tomuto účelu se frézka ve tvaru plamene nedoporučuje, protože snadno vytváří na nehtech rýhy.

Odstranění ztvrdlé kůže a kuřích ok

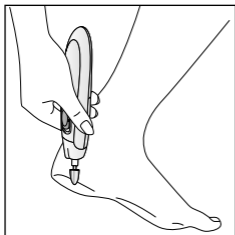


Nemyjte si nohy bezprostředně před jejich ošetřením. Na změkklé kůži nemá přístroj žádný účinek. Kůži proto ošetřujte vždy jen tehdy, když je úplně suchá.



Potřebujete:

Velký a malý brusný kužel.



▷ Odstraňte silnou a hrubou ztvrdlou kůži (např. pomocí seřezávače na ztvrdlou kůži) předtím, než použijete brusný kotouč.

Na nohou nechte vždy malý zbytek zrohovatělé kůže, aby kůže zůstala chráněná.

Čištění a dezinfekce

- ▷ Sejměte použitý nástavec z přístroje. Brusné části vyčistěte pomocí malého, měkkého kartáčku a v případě potřeby použijte ethanol, který zakoupíte v lékárně.
- ▷ Po každém použití přístroj otřete suchým nebo lehce navlhčeným hadříkem, abyste odstranili prach z nehtů.
- ▷ Pokud přístroj nepoužíváte, uchovávejte jej na studeném, suchém místě chráněném před slunečními paprsky.

Technické parametry

Model:	634 061
Baterie:	2x LR03 (AAA) / 1,5 V
Okolní teplota:	+10 až +40 °C
Made exclusively for:	Tchibo GmbH, Überseering 18, 22297 Hamburg, Germany www.tchibo.cz



Za účelem vylepšování výrobku si vyhrazujeme právo na jeho technické a vzhledové změny.

Likvidace

Výrobek, jeho obal a dodané baterie byly vyrobeny z cenných recyklovatelných materiálů.

Recyklace snižuje množství odpadu a chrání životní prostředí.

Obal roztřídíte a zlikvidujete. Využijte místních možností ke sběru papíru, lepenky a lehkých obalů.



Přístroje označené tímto symbolem se nesmí vyhazovat do domovního odpadu! Staré přístroje jste ze zákona povinni likvidovat samostatně, odděleně od domovního odpadu. Elektrická zařízení obsahují nebezpečné látky. Tyto mohou při neodborném skladování a likvidaci škodit zdraví a životnímu prostředí. Informace o sběrných místech, na kterých bezplatně přijímají staré přístroje, získáte u obecní nebo městské správy.



Baterie a akumulátory nepatří do domovního odpadu!

Vybité baterie a akumulátory jste ze zákona povinni odevzdávat ve sběrně určené obecní nebo městskou správou nebo ve specializované prodejně, ve které se prodávají baterie.

Číslo výrobku: 634 061
