



Automatické hodinky



cs **Návod k použití a záruka**

Vážení zákazníci,

automatické hodinky jsou mechanické náramkové hodinky, které se automaticky natahují při nošení. Pohyby ruky se přitom přenášejí na rotor, který po malých krocích napíná pružinu.

Přejeme Vám, abyste byli s tímto výrobkem spokojeni.

Váš tým Tchibo



Odstraňte ochranné fólie.



www.tchibo.cz/navody

Obsah

- 4 Natahování hodinek**
- 6 Přehled**
- 7 Nastavení času a data**
- 9 Význam údajů v barech na zadní straně hodinek**
- 10 Tipy k ošetřování a důležité pokyny**
- 11 Likvidace**
- 12 Záruka**


Natahování hodinek

Tyto hodinky jsou vybaveny automatickým natahováním. Rotor, který natahuje natahovací pružinu, se uvádí do pohybu sebemenším pohybem ruky.


- Při každodenním nošení není nutné hodinky ručně natahovat. Ale: Pravidelné natahování zvyšuje přesnost. Stačí několik otáček denně. Nemusíte hodinky natahovat úplně, respektive to ani není možné. Hodinky dosáhnou úplného natažení při nošení automatickým natahováním.
- Není třeba nosit hodinky i v noci. Když jsou hodinky úplně natažené, mají dostatečnou rezervu k tomu, aby zůstaly v chodu.

Pokud by se stalo, že by se hodinky zastavily, např. proto, že jste je delší dobu nenesli, měli byste je natáhnout ručně. Tím pak hodinky rychleji poběží přesně. K ručnímu natažení se korunka musí nacházet v poloze ①.

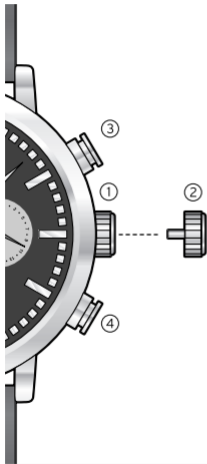
▷ Korunkou několikrát otočte (zhruba 30 otáček).

 Hodinky jsou samozřejmě vybaveny prokluzující spojkou, aby se zabránilo poškození strojku hodinek v případě nadměrného natažení.

Přehled



Nastavení času a data




Natahovací korunka má dvě možné polohy:

- ① - normální poloha a k ručnímu natažení
- ② - k pozastavení a nastavení polohy ručiček, k nastavení 24hodinového zobrazení, data a zobrazení dne v týdnu

Další dvě tlačítka slouží:

- ③ - k rychlé opravě dne v týdnu
- ④ - k rychlé opravě data

Vytáhněte korunku do polohy ②. Pro nastavení času otáčejte korunkou proti směru hodinových ručiček. 24hodinové zobrazení, den v týdnu a datum přeskočí mezi 23.30 a 1 hodinou.

 Chcete-li čas nastavit na vteřinu přesně, vytáhněte korunku ve chvíli, kdy stojí vteřinová ručička na 12, a zatlačte ji zpět s posledním tónem časového znamení (např. z rádia nebo televize).

Chcete-li dodatečnou **rychlou opravu dne v týdnu** stiskněte tlačítko ③.

Pro dodatečnou **rychlou opravu data** stiskněte tlačítko ④.

Význam údajů v barech na zadní straně hodinek

water resistant	3bar	5bar	10bar	20bar
	✓	✓	✓	✓
		✓	✓	✓
			✓	✓
			✓	✓
				✓

Při činnostech uvedených v tabulce jsou hodinky po úplném zatlačení korunky vodotěsné.

Nejsou vhodné k potápění!

Tipy k ošetřování a důležité pokyny

- Hodinky jsou chráněny proti nárazům, ke kterým může docházet při normálním nošení na ruce.
- Hodinky nevystavujte extrémnímu kolísání teplot, aby se v nich netvořil kondenzát.
- Je třeba se vyhýbat velmi silným magnetickým polím, jinak by mohlo při měření času dojít k odchylkám.
- V žádném případě sami neotevírejte plášť.
- Hodinky občas natáhněte i tehdy, když je nebudete po nějakou dobu nosit. Zabráníte tím zhoustnutí oleje v hodinkách.
- Hodinky mají denní odchylku od -45 do +60 vteřin. Když zjistíte, že Vaše hodinky očividně opustily tuto oblast tolerance, obraťte se prosím na naše servisní centrum.

- Kožený řemínek chraňte před vlhkostí. Kůže má sklon absorbovat vlhkost. Proto i z tohoto důvodu hodinky na noc odkládejte.

Made exclusively for:

Tchibo GmbH, Überseering 18,
22297 Hamburg, Germany, www.tchibo.cz

Likvidace

Hodinky a jejich obal byly vyrobeny z cenných recyklovatelných materiálů. Recyklace snižuje množství odpadu a chrání životní prostředí.

Obal roztřídte a zlikvidujte. Využijte místních možností ke sběru papíru, lepenky a lehkých obalů.

Záruka

Záruku poskytujeme v trvání **3 let** od data prodeje.

Tento výrobek byl vyroben nejnovějšími výrobními postupy a podroben přísné kontrole kvality. Zaručujeme bezvadnou kvalitu tohoto výrobku.

Během záruční doby bezplatně odstraníme veškeré materiálové a výrobní vady. Předpokladem pro poskytnutí záruky je předložení účtenky z obchodu Tchibo nebo jedné z partnerských prodejen autorizovaných společností Tchibo. Pokud by se proti očekávání vyskytla závada, vyplňte přiložený servisní šek a zašlete jej spolu s kopií účtenky a pečlivě zabaleným výrobkem do našeho servisního centra Tchibo.

Pro bezplatné zaslání výrobku do opravy zavolejte prosím do našeho zákaznického servisu Tchibo

nebo výrobek osobně odevzdejte v nejbližší pobočce Tchibo.

Záruka se nevztahuje na škody způsobené neodbornou manipulací, na díly podléhající rychlému opotřebení ani na spotřební materiál. Tyto můžete objednat na uvedeném telefonním čísle.

Opravy, na které se záruka nevztahuje, můžete nechat provést na vlastní náklady v servisním centru Tchibo.

Tato záruka nijak neomezuje zákonná záruční práva.



Výrobek bude opraven ve zmíněném servisním centru Tchibo. Rychlé zpracování a zaslání výrobku zpět je zajištěno pouze v případě, že výrobek zašlete přímo na adresu servisního centra.

Pokud potřebujete další informace o výrobku, chcete objednat příslušenství nebo máte nějaké dotazy k provádění servisu, zavolejte prosím do našeho **zákaznického servisu Tchibo**. Při dotazech uvádějte vždy číslo výrobku.

Česká republika **TCHIBO servisní centrum**
BREISACH
P.O. Box 21
Riegrova 56
350 02 Cheb
ČESKÁ REPUBLIKA



844 844 819

(z pevné sítě: 1,29 Kč/min, z mobilní sítě: 3,78 Kč/min)

pondělí - pátek 8:00 - 20:00 hod.

sobota 8:00 - 16:00 hod.

e-mail: service@tchibo.cz

Číslo výrobku: 320 942

Service check

Please fill in the coupon in block letters and send it together with the product.

Surname

Street and number

Postal code, location

Country

Phone number (daytime)

If you are not returning the product for repair under warranty (please tick)

Please send me an unreturned product.

Please send me a preliminary cost estimate of expenses, if they exceed 250 Kč.



Service check

Please fill in the check with block letters and send it together with the product.

Product number: 320 942

Defect/issue

Date of sale

Date/signature

