


# Tchibo

## Akumulátorová stolní LED lampa

CS Návod k použití a záruka



### Bezpečnostní pokyny

Přečtěte si pozorně bezpečnostní pokyny a používejte tento výrobek pouze tak, jak je popsáno v tomto návodu, aby nedopatřením nedošlo k poranění nebo škodám. Uschovejte si tento návod pro pozdější potřebu. Při předávání výrobku s ním současně předejte i tento návod.

Tento výrobek je vhodný pouze k dekoraci v soukromých domácnostech a není vhodný jako osvětlení místnosti. Tento výrobek je koncipován k používání ve venkovních i vnitřních prostorách. Tento výrobek je koncipován pro soukromé použití a není vhodný pro komerční účely.

- Obalový materiál udržujte mimo dosah dětí. Mimo jiné hrozí i nebezpečí udušení!
- Děti nerozpoznají nebezpečí, která mohou vzniknout při neodborné manipulaci s elektrickými přístroji. Nenechávejte proto děti používat elektrická zařízení bez dozoru.
- Tento výrobek je vhodný k používání ve venkovních prostorách a odpovídá při uzavřené připojovací zdířce, resp. při připojeném síťovém adaptéru stupni krytí IP44. To znamená, že je

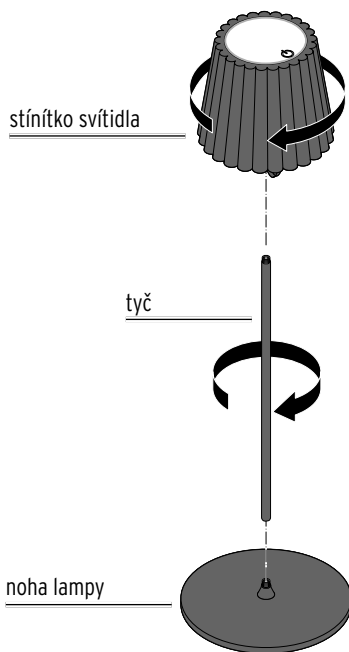
chráněn proti vniknutí nástrojem, drátem nebo cizím tělesem o průměru větším než 1 mm a proti stříkající vodě, jako např. dešti. Chraňte jej však před silným deštěm a tekoucí vodou. Výrobek se v žádném případě nesmí používat pod vodou. To by vedlo k okamžitému zkratu a hrozilo by nebezpečí úrazu elektrickým proudem.

- Výrobek připojujte pouze do zásuvek instalovaných podle předpisů, jejichž síťové napětí odpovídá technickým parametrům síťového adaptéru.
- Výrobek nepřipojujte do zásuvek se stmívačem.
- Nepoužívejte prodlužovací kabel.
- Než zasunete síťový adaptér do zásuvky, vždy nejprve zasuňte připojovací zástrčku do připojovací zdířky a připojte připojovací kabel k síťovému adaptéru. Než vytáhnete připojovací zástrčku z připojovací zdířky nebo připojovací kabel ze síťového adaptéru, vždy vytáhněte síťový adaptér ze zásuvky.
- Výrobek se nesmí elektricky propojovat se světelnými řetězy ani podobnými výrobky.

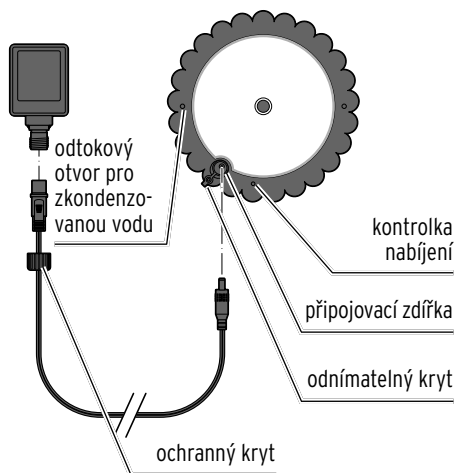
- Vytáhněte síťový adaptér ze zásuvky, ...  
... pokud během provozu dojde k poruše,  
... za bouřky  
... a než začnete výrobek čistit.  
Přitom tahejte vždy za síťový adaptér, nikoli za připojovací kabel. Dbejte na to, aby byla zásuvka dobře přístupná, abyste z ní v případě potřeby mohli síťový adaptér rychle vytáhnout.
- Výrobek se smí používat pouze s připojovacím kabelem a síťovým adaptérem, které jsou součástí balení.
- Připojovací kabel nesmí být zalomený ani přiskřípnutý. Udržujte připojovací kabel v dostatečné vzdálenosti od horkých povrchů a ostrých hran.
- Výrobek obsahuje lithiový akumulátor. Nevystavujte výrobek otevřenému ohni, vysokým teplotám, mechanické zátěži apod. Hrozí nebezpečí přehřátí, výbuchu a zkratu.
- Výrobek neuvádějte do provozu, pokud jsou na výrobku samotném, na připojovacím kabelu nebo na síťovém adaptéru viditelná poškození.
- Neprovádějte na výrobku žádné změny. Případné opravy výrobku nechte provádět pouze v odborném servisu nebo přes náš zákaznický servis.
- Připojovací kabel položte tak, aby o něj nikdo nemohl zakopnout. Kabel není vhodný k zahrabání do země a tento způsob instalace není přípustný.
- Výrobek nikdy neumísťujte do prohlubní nebo kotlin, ve kterých se může držet voda.
- Vestavěné LED není možné vyměnit ani se nesmí vyměňovat.
- Akumulátor je pevně vestavěný ve stínítku lampy a není možné jej vyměnit ani se nesmí vyměňovat svépomocí. Při poškození akumulátoru nebo stínítka samotného se obraťte na náš zákaznický servis, resp. výrobek zlikvidujte.
- K čištění nepoužívejte žíraviny ani agresivní nebo abrazivní čisticí prostředky.

- Když je připojovací zdírka zakrytá nebo je připojený síťový adaptér, je lampa odolná proti stříkající vodě, ale není vodotěsná. Chraňte ji před silným deštěm a loužemi a neponořujte ji do vody.
- Výrobek je vhodný pro venkovní prostory s teplotou přibližně do -10 °C. Pokud je venku nižší teplota, přeneste jej domů, protože jinak se může poškodit.
- Výrobek není určen do silného větru, bouře nebo jiných nepříznivých počasí! Pokud se stahuje k bouřce nebo začíná foukat silný vítr, výrobek včas demontujte a uchovávejte chráněně.

## Postavení a připojení



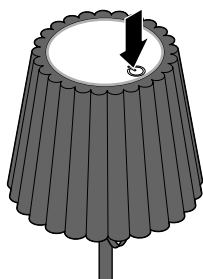
1. Lampu smontujte tak, jak vidíte nahoře na obrázku.



2. Zasuňte jeden konec připojovacího kabelu do připojovací zdířky na spodní straně stínítka lampy a druhý konec do připojovací zdířky na síťovém adaptéru. Ochranný kryt pevně utáhněte.

▷ Zasuňte síťový adaptér do zásuvky.

## Zapnutí/vypnutí



▷ K **trvalému zapnutí LED diod** stiskněte vypínač **1x krátce**. LED svítí s naposledy nastavenou intenzitou světla.

▷ K **zapnutí LED diod s funkcí časovače** stiskněte vypínač **2x krátce**. LED diody 2x zablíkají, než se trvale rozsvítí.

**Funkce časovače:** LED diody se zapínají a vypínají v následujícím rytmu:  
zapnuto: 4 hodiny,  
vypnuto: 20 hodin,  
zapnuto: 4 hodiny atd.

▷ Ke změně intenzity světla stiskněte vypínač vždy **dlouze**. Intenzita světla se bude měnit následovně: 100 % > 50 % > 25 % > 100 % > 50 % > 25 % atd.

▷ K **vypnutí LED diod** stiskněte vypínač **3x krátce**.

## Nabíjení akumulátoru

**i** Lampu můžete provozovat v režimu s akumulátorem nebo v přímém připojení k elektrické síti.

- Aby nedošlo k poškození akumulátoru, je při dodání nabitý pouze na polovinu kapacity. Před prvním použitím akumulátor nabijte. Doba nabíjení při prázdném akumulátoru cca 4 hodiny, doba svícení při plném akumulátoru...

... min. 4 hodiny (100% jas)

... min. 8 hodin (50% jas)

... min. 16 hodin (25% jas).

- Lampu můžete zapnout také během nabíjení. V takovém případě to však bude trvat podstatně déle, než se akumulátor opět nabije.
- Během nabíjení svítí kontrolka nabíjení červeně; když je akumulátor plně nabitý, svítí zeleně.

### POKYN - věcné škody

Po nabíjení, resp. když vytáhnete připojovací zástrčku z lampy, nasadte vždy ochranný kryt na připojovací zdířku, abyste ji chránili před vlhkostí.

**i** Abyste zachovali plnou kapacitu akumulátoru co možno nejdéle, nabíjejte akumulátor každé dva měsíce do plné kapacity, i když se nepoužívá. Kapacita akumulátoru vydrží nejdéle při normální pokojové teplotě. Čím nižší je teplota, tím více se zkracuje doba provozu. Pokud by nabíjení nefungovalo, vytáhněte na chvíli nabíjecí kabel a zkuste jej znovu připojit.

## Čištění


1. Pokud třeba, odpojte síťový adaptér a připojovací kabel.
2. Otřete všechny součásti lehce navlhčenou houbičkou.


## Technické parametry

Model: 678 781 (černá)  
678 787 (šalvějová)

### Síťový adaptér

Vstup: 220-240 V ~ 50/60 Hz

Výstup: 5 V  max. 10 W 2 A

(symbol  označuje stejnosměrný proud)

Třída ochrany: II 

Stupeň krytí: IP44

### Svítilno

Akumulátor: 1x lithium-iontový akumulátor,  
2500 mAh

Jmenovitá energie: 9,25 Wh  
(testováno podle UN 38.3)

Vstup: DC 5 V/2 A

Výstup: 4,2 V/350 mA

Stupeň krytí: IP44

Doba nabíjení: cca 4 hodiny

Doba svícení: min. 4 hodiny  
(100% jas)

min. 8 hodin  
(50% jas)

min. 16 hodin  
(25% jas)

Osvětlovací

prostředky: 12x 0,2 W světelné diody (LED)  
3x 0,2 W světelné diody (LED)

Okolní teplota: -10 až +40 °C

Made exclusively for: Tchibo GmbH,  
Überseering 18, 22297 Hamburg, Germany,  
[www.tchibo.cz](http://www.tchibo.cz)

Za účelem vylepšování výrobku si vyhrazujeme právo technických a vzhledových změn.



## Likvidace

Výrobek a jeho obal byly zhotoveny z cenných recyklovatelných materiálů. Recyklace snižuje množství odpadu a chrání životní prostředí.

**Obal** roztřídte a zlikvidujte. Využijte místních možností ke sběru papíru, lepenky a lehkých obalů.



**Přístroje, baterie a akumulátory** označené tímto symbolem se nesmí vyhazovat do domovního odpadu!

Staré přístroje jste ze zákona povinni likvidovat odděleně od domovního odpadu. Elektrická zařízení obsahují nebezpečné látky. Tyto mohou při neodborném skladování a likvidaci škodit zdraví a životnímu prostředí. Informace o sběrných místech, na kterých bezplatně přijímají staré přístroje, získáte u obecní nebo městské správy.

Vybité baterie a akumulátory musí být odevzdány ve sběrně určené obecní nebo městskou správou nebo ve specializované prodejně, ve které se prodávají baterie. Kontakty lithiových baterií / akumulátorů před likvidací zalepte.

**Pozor!** Tento přístroj obsahuje akumulátor, který je z bezpečnostních důvodů pevně namontovaný ve výrobku a není jej možné vyjmout, aniž byste zničili plášť výrobku. Neodborná demontáž představuje bezpečnostní riziko. Proto přístroj odevzdejte neotevřený na sběrném místě, které odborně zlikviduje přístroj i akumulátor.

## Záruka

Společnost Tchibo GmbH poskytuje  
**záruku v trvání 3 let** od data prodeje.

Tchibo GmbH, Überseering 18, 22297 Hamburg,  
Germany

**Během záruční doby** bezplatně odstraníme veškeré materiálové a výrobní vady. Předpokladem pro poskytnutí záruky je předložení účtenky z obchodu Tchibo nebo jednoho z prodejních partnerů autorizovaných společností Tchibo. Tato záruka platí v rámci EU, ve Švýcarsku a v Turecku.

**Záruka se nevztahuje** na škody způsobené neodbornou manipulací nebo nedostatečným odvápnováním, na díly podléhající rychlému opotřebení ani na spotřební materiál. Tyto si můžete objednat v našem zákaznickém servisu. Pozáruční opravy můžete nechat provádět, pokud jsou ještě možné, na vlastní náklady za režijní cenu kalkulovanou individuálně v našem servisním centru.

Tato záruka nijak neomezuje **zákonná záruční práva**.

---

## Zákaznický servis

 **800 900 826**  
(zdarma)

pondělí - pátek 8:00 - 20:00 hod.

sobota 8:00 - 16:00 hod.

e-mail: service@tchibo.cz

---

**Číslo výrobku: 678 781** (černá)  
**678 787** (šalvějová)

---

## Servis a oprava

Pokud by se proti očekávání vyskytla závada, obraťte se prosím nejdříve na náš zákaznický servis. Naši pracovníci Vám ochotně a rádi pomohou a domluví se s Vámi na dalším postupu.



**Pokud bude nutno zaslat výrobek zpět**, uveďte prosím následující údaje:

- svou **úplnou adresu**,
- **telefonní číslo** (na kterém jste přes den k zastížení) a/nebo **e-mailovou adresu**,
- **datum prodeje** a
- pokud možno **co nejpřesnější popis závady**.

K výrobku přiložte **kopii účtenky**. Výrobek dobře zabalte, aby se mu při přepravě nemohlo nic stát. Po dohodě s naším zákaznickým servisem bude Váš výrobek vyzvednut. Pouze tak bude zaručeno rychlé zpracování a zaslání výrobku zpět.

Výrobek můžete také osobně odevzdat v nejbližším obchodě Tchibo.

**Pokud se nebude jednat o opravu ze záruky**, informujte nás o tom, jestli:

- si přejete předběžný rozpočet nákladů nebo
- Vám máme zaslat neopravený výrobek zpět (na Vaše náklady) nebo
- máme výrobek zlikvidovat (pro Vás zdarma).

**Pokud budete potřebovat informace o výrobku, chtít objednat příslušenství nebo budete mít nějaké dotazy k průběhu servisu**, obraťte se prosím na náš zákaznický servis. Přitom vždy uvádějte číslo výrobku.