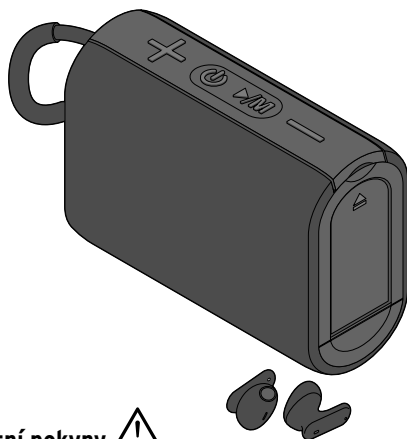


Bezdrátová sluchátka do uší s Bluetooth® reproduktorem

CS Návod k použití



Bezpečnostní pokyny

Pozor: Přečtěte si pozorně bezpečnostní pokyny a používejte tento výrobek pouze tak, jak je popsáno v tomto návodu, aby nedopatřením nedošlo k poranění nebo škodám. Uschovejte si tento návod pro pozdější potřebu. Při předávání výrobku s ním současně předejte i tento návod.

Účel použití

Sluchátka do uší s reproduktory slouží k přehrávání zvuku přes Bluetooth® z externích mobilních zařízení jako chytré telefony, tablety, notebooky atd. Prostřednictvím dalších připojovacích zdířek můžete přehrávat hudbu z jiných přehrávacích zařízení bez funkce Bluetooth® (např. CD přehrávače), USB flash disků nebo paměťových karet SD. Výrobek je koncipován pro soukromé použití a není vhodný ke komerčním účelům. Reproduktor zároveň slouží jako nabíjecí stanice pro bezdrátová sluchátka do uší.


Výrobek používejte pouze v mírných klimatických podmínkách.

Nebezpečí pro děti

- Děti nerozpoznají nebezpečí, která mohou vzniknout při nesprávném zacházení s elektrickými přístroji. Dětem vysvětlete, jak se s výrobkem správně zachází.
- Obalový materiál a malé součásti, které lze spolknout, udržujte mimo dosah dětí. Mimo jiné hrozí i nebezpečí udušení!

Nebezpečí poranění

- Během účasti na silničním provozu musí být při používání sluchátek zajištěno, že uslyšíte okolní zvuky. Před používáním si zjistěte, do jaké míry je používání sluchátek v silničním provozu ve Vaší zemi omezeno.

-  Poslech hudby s nastavenou vysokou hlasitostí může vést k trvalému poškození sluchu. Než začnete přehrávat hudbu, vždy nejdříve nastavte nízkou hlasitost. Zvyšte ji až později, bude-li třeba.

Nebezpečí způsobená elektrickým proudem

- Neprovádějte na výrobku žádné změny. Případné opravy výrobku nechávejte provádět v odborných servisech nebo prostřednictvím našeho zákaznického servisu. V důsledku neodborných oprav mohou uživatelé hrozit značná nebezpečí.
- Při připojení reproduktorů k elektrické síti za účelem nabíjení dodržujte následující pokyny:
 - Neumísťujte na reproduktor ani do jeho bezprostřední blízkosti nádoby naplněné kapalinou, jako jsou např. vázy s květinami. Tyto nádoby by se mohly převrhnout a kapalina by mohla narušit elektrickou bezpečnost. Hrozí nebezpečí úrazu elektrickým proudem.
 - K nabíjení používejte jen vhodný síťový adaptér.
 - Nepoužívejte vadné síťové adaptéry ani se je nepokoušejte opravit.

Nebezpečí výbuchu/požáru/popálení

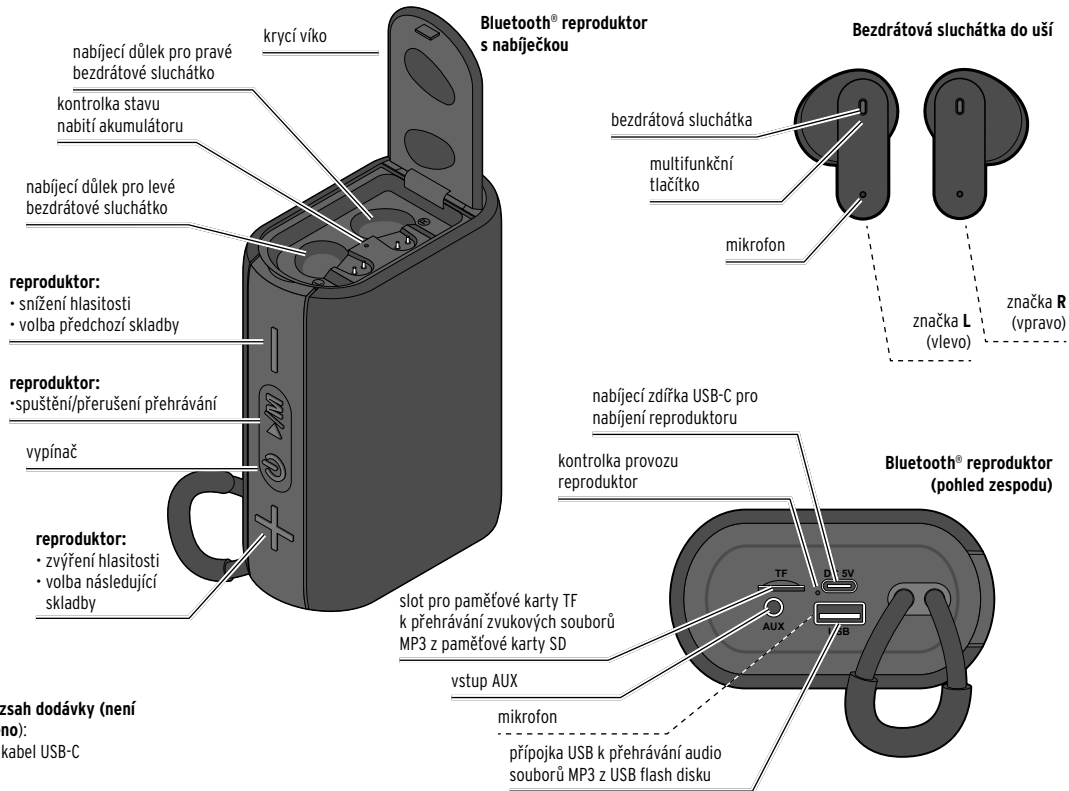
- Vestavěné akumulátory není možné vyměnit nebo demontovat ani je nesmíte vyměňovat nebo demontovat Vy sami. Při neodborné výměně akumulátorů hrozí nebezpečí výbuchu. Lze je vyměnit pouze za stejný akumulátor nebo akumulátor stejného typu. Pokud jsou bezdrátová sluchátka do uší nebo reproduktory vadné nebo je nelze nabíjet, obraťte se na odborný servis, popř. na zákaznický servis.
- Neumísťujte do blízkosti výrobku žádné zdroje otevřeného ohně, jako jsou např. hořící svíčky. Svíčky a jiné zdroje otevřeného ohně je nutno vždy udržovat v dostatečné vzdálenosti od výrobku, aby nemohlo dojít k rozšíření ohně.
- Reproduktor obsahuje lithium-iontový akumulátor a bezdrátová sluchátka do uší obsahují lithium-polymerové akumulátory. Ty se nesmí rozebírat, vzhazovat do ohně ani zkratovat.

- Neprovádějte změny a/nebo nedeformujte/nezahřívejte/nerozebírejte akumulátory/baterie.
- Reproduktor se během nabíjení zahřívá. Nezakrývejte jej.

Věcné škody

- Bezdrátová sluchátka ani reproduktor neponořujte do vody nebo jiných kapalin. Chraňte reproduktor a bezdrátová sluchátka také před vysokou vlhkostí, prachem, intenzivním horkem, např. působením přímého slunečního záření nebo topných těles.
- Vyvarujte se skladování, nabíjení a používání za extrémních teplot a extrémně nízkého tlaku vzduchu (např. ve vysokých nadmořských výškách).
- Reproduktor nebo sluchátka nenechte spadnout na zem a nevystavujte je silným nárazům.
- V žádném případě neotevírejte ani neodstraňujte částí pláště reproduktoru nebo sluchátek. Do otvorů pláště nestrkejte žádné předměty.
- Než reproduktor, resp. sluchátka zapnete, nastavte na připojeném zdroji zvuku maximálně pokojovou hlasitost, abyste zabránili poškození reproduktoru, resp. sluchátek v důsledku přetížení.
- Nepokládejte do bezprostřední blízkosti reproduktoru nebo bezdrátových sluchátek průkazy s magnetickým proučkem, telefonní a kreditní karty, zvukové pásky, hodinky apod. Vlivem magnetů vestavěných jak v reproduktoru, tak i ve sluchátkách může dojít k jejich poškození.
- K čištění přístroje nepoužívejte žíraviny ani agresivní nebo abrazivní čisticí prostředky.


Přehled (rozsah dodávky)



Další rozsah dodávky (není zobrazeno):
nabíjecí kabel USB-C

Nabíjení akumulátorů

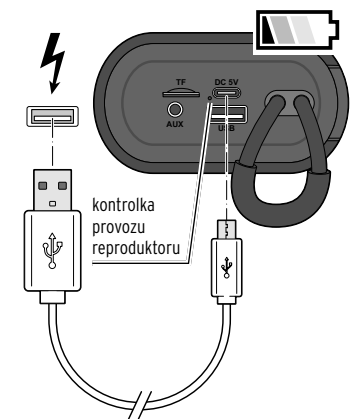
Nabíjení Bluetooth® reproduktoru se vsazenými sluchátky

 Aby nedošlo k poškození akumulátorů, jsou při dodání nabitě pouze napůl. Před prvním použitím proto reproduktor a bezdrátová sluchátka plně nabijte.

Při dodání jsou bezdrátová sluchátka již vložena do reproduktoru.



1. Připojte reproduktor pomocí přiloženého nabíjecího kabelu USB-C k síťovému adaptéru s přípojkou USB (není součástí dodávky).



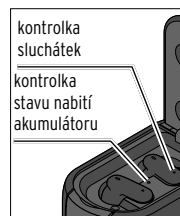
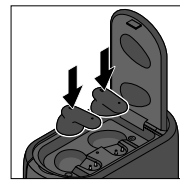
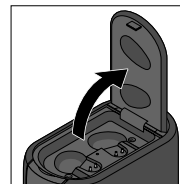
Kontrolka provozu reproduktoru svítí červeně.

Normální proces nabíjení při zcela vybitých akumulátorech bezdrátových sluchátek a reproduktoru trvá cca 3 hodiny. Jakmile jsou akumulátory zcela nabitě, kontrolky bezdrátových sluchátek a kontrolka na reproduktoru zhasnou.

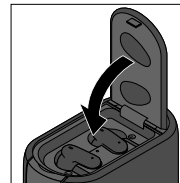
2. Po ukončení procesu nabíjení vytáhněte nabíjecí kabel USB-C ze síťového adaptéru USB a z přípojky USB reproduktoru.

Nabíjení bezdrátových sluchátek na cestách v Bluetooth® reproduktoru

Když budete na cestách bez přístupu k napájení elektrickou energií, můžete sluchátka v reproduktoru nabít, aniž by reproduktor musel být připojen do elektrické sítě. Předpokladem k tomu je, že je akumulátor v reproduktoru dostatečně nabitý. Pokud není v reproduktoru k dispozici dostatečná kapacita, zůstane kontrolky vypnuté.



Kontrolka na bezdrátových sluchátkách svítí červeně a tím signalizuje, že se bezdrátová sluchátka nabíjí. Jakmile jsou bezdrátová sluchátka zcela nabitá, kontrolky zhasnou.




1. Otevřete krycí víko na reproduktoru.
2. Vložte bezdrátová sluchátka do nabíjecích důlků podle značek (R+L).

Kontrolka na bezdrátových sluchátkách svítí červeně a tím signalizuje, že se bezdrátová sluchátka nabíjí. Jakmile jsou bezdrátová sluchátka zcela nabitá, kontrolky zhasnou.

3. Zavřete krycí víko na reproduktoru.

Normální proces nabíjení (když jsou akumulátory v bezdrátových sluchátkách kompletně vybité) trvá cca 1,5 hodiny. Jakmile jsou bezdrátová sluchátka zcela nabitá, kontrolky na bezdrátových sluchátkách zhasnou.

 Kapacita akumulátorů vydrží nejdéle při pokojové teplotě. Čím nižší je okolní teplota, tím více se zkracuje doba přehrávání.

- Když budou mít akumulátory sluchátek kapacitu už jen přibližně 20 %, zazní signální tón. V takovém případě sluchátka brzy nabijte.
- V závislosti na okolních podmínkách, hlasitosti atd. činí...

... doba přehrávání hudby přes reproduktory cca 4-5 hod. přes bezdrátová sluchátka cca 3-4 hod.

... doba hovoru přes reproduktory až cca 4 hod. přes bezdrátová sluchátka až cca 2 hod.

• Kapacita zcela nabitého reproduktoru stačí na 6 až 7 procesů opětovného nabití bezdrátových sluchátek do uší.

- Akumulátor reproduktoru, resp. bezdrátových sluchátek nabíjejte při teplotě od +10 do +40 °C.
- Abyste co nejdéle zachovali plnou kapacitu akumulátorů, každé 2 až 3 měsíce reproduktor a sluchátka zcela nabijte, i když je nepoužíváte.

Pohotovostní režim

Pro zabránění zbytečné spotřebě energie se reproduktor automaticky vypne po cca 5 minutách a sluchátka po cca 3 minutách, pokud nepřijímají žádný zvukový signál.


Význam kontrolky

Kontrolka v bezdrátových sluchátkách
svítí červeně = probíhá nabíjení
nesvítí = sluchátka jsou nabitá

Kontrolka v reproduktoru
svítí červeně = probíhá nabíjení
nesvítí = reproduktor je nabitý

Kontrolka akumulátoru (pod krycím víkem)
svítí zeleně = akumulátor je dostatečně nabitý pro nabíjení bezdrátových sluchátek
nesvítí = bezdrátová sluchátka nelze nabít

Použití

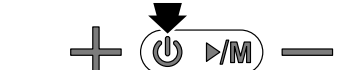
 Některá zařízení potřebují delší dobu pro navázání spojení; tento jev není známkou chybné funkce.

- V každém případě se řiďte pokyny uvedenými v návodu k použití Vašeho mobilního zařízení.
- K reproduktoru, resp. bezdrátovým sluchátkům můžete připojit současně vždy pouze jedno zařízení.
- Může být vyžadováno zadání hesla. V takovém případě zadejte 0000.
- Ve vstupu AUX nesmí být zasunutý žádný audio kabel.

Reproduktor i bezdrátová sluchátka mají zabudovaný samostatný přijímač Bluetooth®. Díky tomu lze reproduktory a bezdrátová sluchátka přes Bluetooth® připojit se stejným mobilním zařízením, ale také se dvěma různými mobilními zařízeními.

Zapnutí reproduktoru a připojení přes Bluetooth®

1. Stisknete a podržte vypínač tak dlouho, dokud jako potvrzení nezazní krátká melodie a poté dva signální tóny.



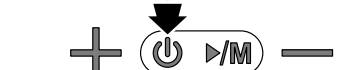
Kontrolka reproduktoru bliká bíle.

2. Zapněte mobilní zařízení.
3. Spustíte na mobilním zařízení vyhledávání zařízení.
4. Ze seznamu na Vašem mobilním zařízení vyberte **TCM 667500 S**.


Jakmile jsou zařízení vzájemně propojena, zazní krátká melodie. Kontrolka reproduktoru nyní trvale svítí bíle.

Vypnutí reproduktoru

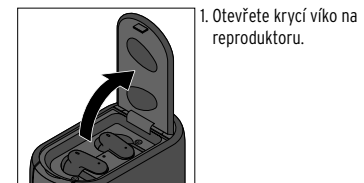
- ▷ Stisknete vypínač a držte jej stisknutý tak dlouho, dokud jako potvrzení nezazní krátká melodie.



Kontrolka reproduktoru zhasne.

 Jestliže reproduktor mezitím vypnete, spojí se po opětovném zapnutí automaticky s naposledy spojeným zařízením - pokud je toto mobilní zařízení v blízkosti, je zapnuté a je aktivována funkce Bluetooth®.

Zapnutí sluchátek a připojení přes Bluetooth®



1. Otevřete krycí víko na reproduktoru.
2. Vyjměte bezdrátová sluchátka z nabíjecích důlků. Bezdrátová sluchátka se automaticky zapnou a přejdou do režimu připojování. Kontrolka na jednom ze dvou bezdrátových sluchátek bliká střídavě červeně a modře.

3. Zapněte mobilní zařízení.

4. Spustíte na mobilním zařízení vyhledávání zařízení.
5. Ze seznamu na Vašem mobilním zařízení vyberte **TCM 667500 H**.

Jakmile jsou zařízení vzájemně propojena, zazní krátká melodie. Blikající kontrolka na bezdrátovém sluchátku zhasne.

