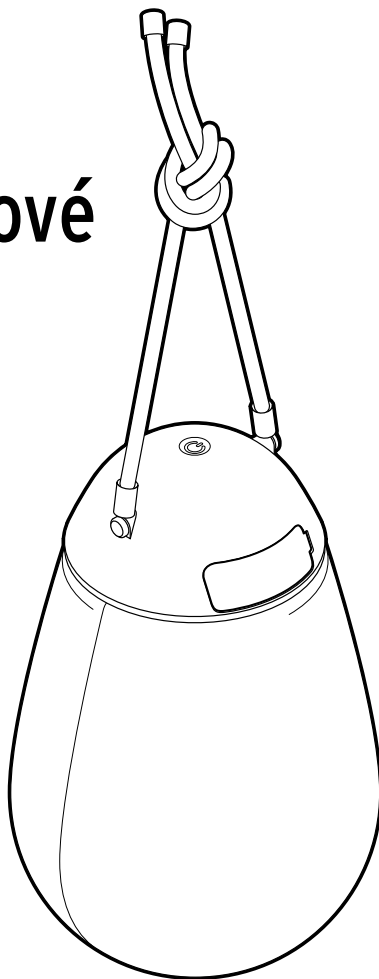


**Tchibo**

# LED akumulátorové svítidlo



**CS** Návod k použití a záruka

Tchibo GmbH D-22290 Hamburg · 128984FV03X00XIV · 2023-07

## Bezpečnostní pokyny



Přečtěte si pozorně bezpečnostní pokyny a použijte tento výrobek pouze tak, jak je popsáno v tomto návodu, aby nedopatřením nedošlo k poranění nebo škodám. Tento návod si uschovejte pro pozdější potřebu. Při předávání výrobku s ním současně předejte i tento návod.

LED akumulátorové svítidlo slouží k dekoraci, ne k osvětlení místností. Je vhodné k používání ve vnitřních i venkovních prostorech. Je určeno k soukromému použití a není vhodné ke komerčním účelům.

### Nebezpečí pro děti

- POZOR. Nevhodné pro děti mladší 36 měsíců. Dlouhá šňůra. Riziko uškrcení.
- Děti nerozpoznají nebezpečí, které při nevhodném zacházení s elektrickými zařízeními hrozí. Proto výrobek uchovávejte mimo dosah dětí.
- Obalový materiál udržujte mimo dosah dětí. Okamžitě ho zlikvidujte. Mimo jiné hrozí i nebezpečí udušení!

### Nebezpečí úrazu elektrickým proudem

- Svítidlo, akumulátor ani USB nabíjecí kabel neponořujte do vody ani jiných tekutin.
- Akumulátor během nabíjení v žádném případě nepokládejte nad umyvadla, sporák nebo do blízkosti jiných zdrojů tepla nebo vlhkosti.
- Akumulátor nabíjejte pouze v suchých vnitřních prostorech.
- Když budete akumulátor nabíjet, dbejte na dodržení následujících pokynů:
  - K nabíjení používejte pouze vhodný USB síťový adaptér, který odpovídá technickým parametrům svítidla.
  - Nepoužívejte poškozený USB síťový adaptér a nepokoušejte se tento opravit.

- Svítidlo nezapínejte ani nenabíjejte akumulátor, vykazuje-li samotné svítidlo, akumulátor nebo USB nabíjecí kabel nějaká poškození.
- Před zapnutím svítidla se ujistěte, že je přihrádka na akumulátor pevně uzavřena.
- USB nabíjecí kabel udržujte v dostatečné vzdálenosti od ostrých hran a zdrojů tepla.
- Výrobek rozebírejte pouze tak, jak je popsáno v tomto návodu. Neprovádějte na výrobku žádné změny. Případné opravy výrobku nechte provádět pouze v odborném servisu nebo přes náš zákaznický servis. Neodbornými opravami se uživatel vystavuje značným rizikům.
- Používejte pouze přiložený akumulátor.

### Výstraha před výbuchem

- Výrobek se dodává se dvěma lithium-polymerními akumulátory. Ty se nesmí rozebírat, vyhazovat do ohně ani zkratovat.
- Na akumulátorech neprovádějte žádné změny a/nebo je nedeformujte/nezahřívejte/nerozkládejte.

### Věcné škody

- Vždy nejprve připojte USB nabíjecí kabel ke svítidlu a teprve poté připojte USB nabíjecí kabel k elektrické síti prostřednictvím síťového adaptéru.
- Svítidlo je vhodné pro vnitřní i venkovní použití a odpovídá při pevně uzavřené přihrádce na akumulátor stupni krytí IP44. To znamená, že je chráněn proti vniknutí nástrojem, drátem nebo cizím tělesem o průměru větším než 1 mm a proti stříkající vodě, jako např. dešti. Chraňte jej však před silným deštěm a tekoucí vodou. Výrobek se v žádném případě nesmí používat pod vodou. To by vedlo k okamžitému zkratu.
- Svítidlo nikdy neumísťujte do prohlubní nebo kotlin, ve kterých se může držet voda.
- Pevně vestavěné LED není možné vyměnit ani se nesmí vyměňovat.

- Chraňte výrobek před nárazy, pády, prachem, přímým slunečním zářením a extrémními teplotami.
- Zavěste výrobek tak, aby nemohl spadnout. Pokud se zvedne vítr, sundejte jej, aby nespadl.
- Svítidlo je vhodné pro venkovní prostory s teplotou do cca -10 °C. Při nižších teplotách je uchovávejte v domě. Jinak se může poškodit.
- Výrobek neuvádějte do provozu, pokud se nachází v obalu, a během provozu jej nepřikrývejte.
- K čištění nepoužívejte žíraviny ani agresivní nebo abrazivní čisticí prostředky.

---

## Čištění

- ▷ V případě potřeby otřete svítidlo suchým, měkkým hadříkem, který nepouští vlákna.

## Likvidace

Výrobek, jeho obal a dodané akumulátory byly zhotoveny z cenných recyklovatelných materiálů. Recyklace snižuje množství odpadu a chrání životní prostředí.

**Obal** roztřídte a zlikvidujte. Využijte místních možností ke sběru papíru, lepenky a lehkých obalů.

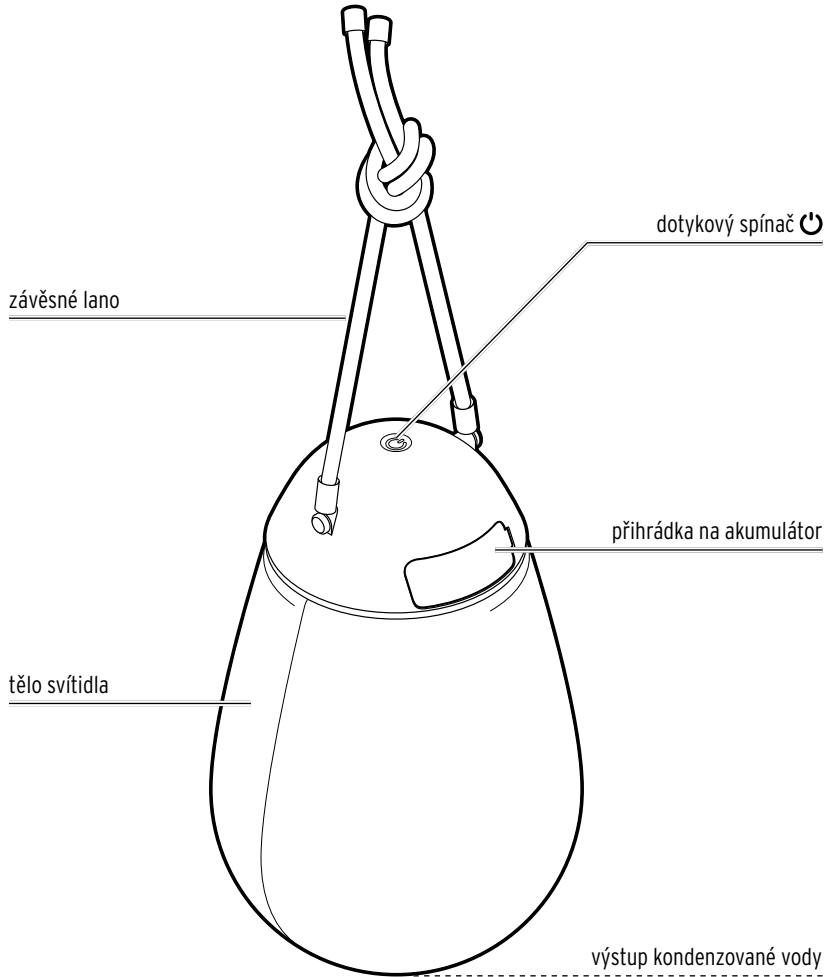


**Přístroje, baterie a akumulátory** označené tímto symbolem se nesmí vyhazovat do domovního odpadu!

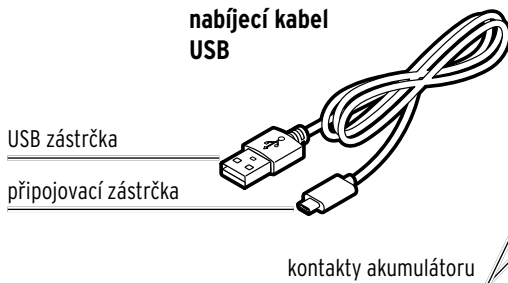
Staré přístroje jste ze zákona povinni likvidovat odděleně od domovního odpadu. Elektrická zařízení obsahují nebezpečné látky.



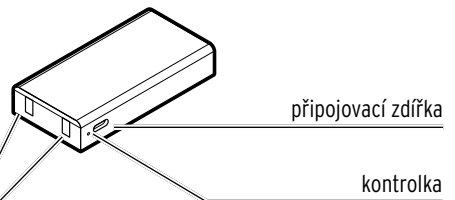
## Přehled (rozsah dodávky)



### nabíjecí kabel USB



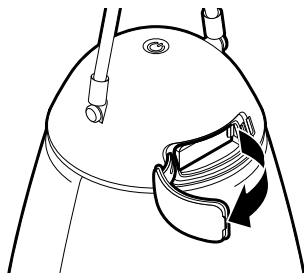
### 2x akumulátor



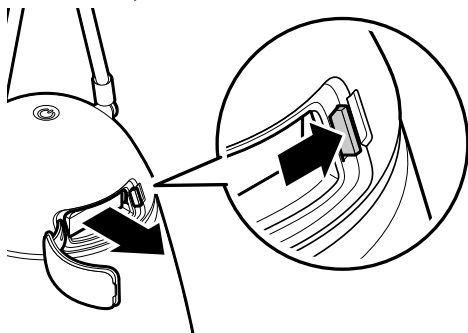
(1 akumulátor je ve svítidle  
vložen již při dodání)

## Nabíjení akumulátoru

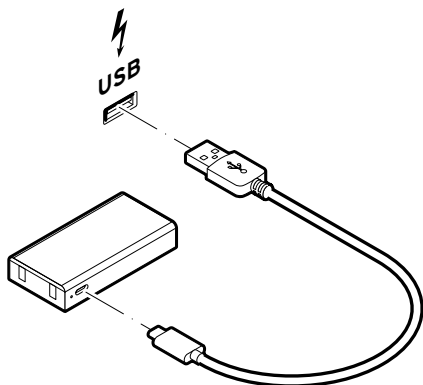
Aby nedošlo k poškození akumulátorů, jsou při dodání nabitě pouze z poloviny. Před prvním použitím akumulátory úplně nabijte. Ve výrobku je již vložen akumulátor.



1. Otevřete přihrádku na akumulátor.



2. Posuňte bezpečnostní páčku do strany a vyjměte akumulátor.

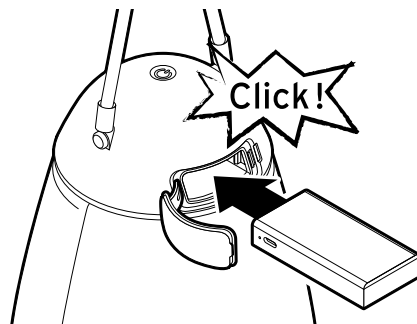


3. Akumulátor připojte pomocí dodaného USB nabíjecího kabelu do síťového adaptéru s USB portem (není součástí balení) tak, jak je znázorněno na obrázku.

Kontrolka nabíjení červeně. Akumulátor nabíjejte tak dlouho, až kontrolka změní barvu z červené na zelenou.

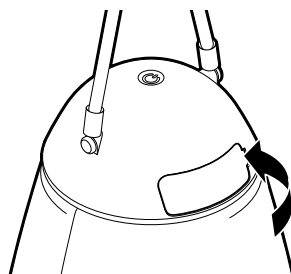
Doba nabíjení (při prázdném akumulátoru): cca 7 hodin.

Provozní doba (při plně nabitém akumulátoru):  
cca 8 hodin (jasné světlo - 100%),  
cca 16 hodin (tlumené světlo - 50%),  
cca 32 hodin (tlumené světlo - 25%)



4. Zasuňte akumulátor do přihrádky na akumulátor podle obrázku, dokud slyšitelně a citelně nezaskočí.

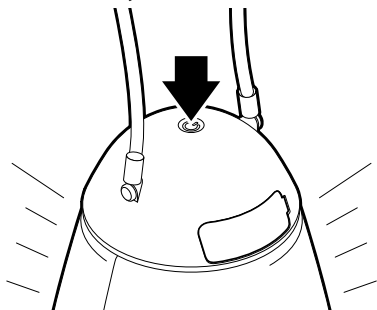
Svítilidlo se rozsvítí.




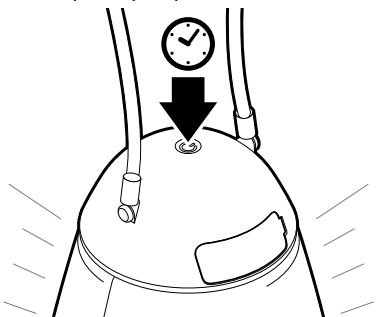
5. Přihrádku na akumulátor opět uzavřete.


## Zapnutí / vypnutí / stmívání

Svítilno má funkci postupného stmívání se třemi různými úrovněmi jasu.

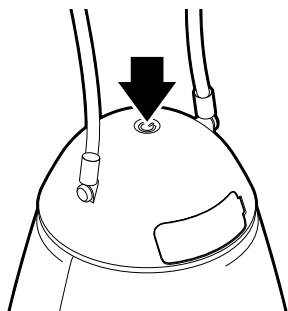



- ▷ K zapnutí svítidla se dotkněte 1x krátce dotykového spínače . LED diody svítí jasným světlem (100 %).




- ▷ Chcete-li změnit jas, stiskněte a podržte (příp. několikrát) dotykový spínač  po dobu cca 2 sekund.

Jas se bude měnit následovně:  
100 % > 50 % > 25 % > 100 % > 50 % > 25 % atd.



- ▷ K vypnutí svítidla se dotkněte 1x krátce dotykového spínače .

 S paměťovým efektem: Při příštím zapnutí se svítidlo rozsvítí s naposledy nastaveným jasem.

Pokud akumulátor pro nabíjení vyjmete, vrátí se svítidlo do původního stavu při dodání: Při následujícím zapnutí bude svítit jasným světlem (100 %).

## Technické parametry

Model: 655 561  
Akumulátor: lithium-polymerový,  
3,7 V  $\text{---}$  4000 mAh  
(symbol  $\text{---}$  označuje  
stejnoseměrný proud)

(testováno podle  
UN 38.3) Jmenovitá energie: 14,8 Wh  
Vstup: USB DC 5 V 1 A  
Doba nabíjení: cca 7 hodin  
Doba provozu: min. 8 hodin  
(100% jas)  
min. 16 hodin  
(50% jas)  
min. 32 hodin  
(25% jas)

Osvětlovací  
prostředky: světelné diody (LED)

Stupeň krytí: IP44

Okolní teplota: -10 až +40 °C

Made exclusively for:

Tchibo GmbH, Überseering 18,  
22297 Hamburg, Germany  
[www.tchibo.cz](http://www.tchibo.cz)

Za účelem vylepšování výrobku si vyhrazujeme  
právo technických a vzhledových změn.



## Záruka

Společnost Tchibo GmbH poskytuje  
**záruku v trvání 3 let** od data prodeje.

Tchibo GmbH, Überseering 18, 22297 Hamburg,  
Germany

**Během záruční doby** bezplatně odstraníme veškeré materiálové a výrobní vady. Předpokladem pro poskytnutí záruky je předložení účtenky z obchodu Tchibo nebo jednoho z prodejních partnerů autorizovaných společností Tchibo. Tato záruka platí v rámci EU, ve Švýcarsku a v Turecku.

**Záruka se nevztahuje** na škody způsobené neodbornou manipulací nebo nedostatečným odvápnováním, na díly podléhající rychlému opotřebením ani na spotřební materiál. Tyto si můžete objednat v našem zákaznickém servisu. Pozáruční opravy můžete nechat provádět, pokud jsou ještě možné, na vlastní náklady za režijní cenu kalkulovanou individuálně v našem servisním centru.

Tato záruka nijak neomezuje **zákonná záruční práva**.

---

## Zákaznický servis

 **800 900 826**  
(zdarma)

pondělí - pátek 8:00 - 20:00 hod.

sobota 8:00 - 16:00 hod.

e-mail: service@tchibo.cz

---

**Číslo výrobku: 655 561**

---

## Servis a oprava

Pokud by se proti očekávání vyskytla závada, obraťte se prosím nejdříve na náš zákaznický servis. Naši pracovníci Vám ochotně a rádi pomohou a domluví se s Vámi na dalším postupu.



**Pokud bude nutno zaslat výrobek zpět**, uveďte prosím následující údaje:

- svou **úplnou adresu**,
- **telefonní číslo** (na kterém jste přes den k zastížení) a/nebo **e-mailovou adresu**,
- **datum prodeje** a
- pokud možno **co nejpřesnější popis závady**.

K výrobku přiložte **kopii účtenky**. Výrobek dobře zabalte, aby se mu při přepravě nemohlo nic stát. Po dohodě s naším zákaznickým servisem bude Váš výrobek vyzvednut. Pouze tak bude zaručeno rychlé zpracování a zaslání výrobku zpět.

Výrobek můžete také osobně odevzdat v nejbližším obchodě Tchibo.

**Pokud se nebude jednat o opravu ze záruky**, informujte nás o tom, jestli:

- si přejete předběžný rozpočet nákladů nebo
- Vám máme zaslat neopravený výrobek zpět (na Vaše náklady) nebo
- máme výrobek zlikvidovat (pro Vás zdarma).

**Pokud budete potřebovat informace o výrobku, chtít objednat příslušenství nebo budete mít nějaké dotazy k průběhu servisu**, obraťte se prosím na náš zákaznický servis. Přitom vždy uvádějte číslo výrobku.