

Nástěnné hodiny



Návod k použití a záruka

Vážení zákazníci,

z Vašich nových nástěnných hodin se v každou celou hodinu ozve hlas zobrazeného zvířete.

Tak se Vaše dítě formou hry naučí hodiny.

Nástěnné hodiny jsou vybaveny automatickým vypínáním signálu, které je aktivováno po setmění. Tak nebude Vaše dítě v noci rušeno hlasy zvířat.

Signál lze vypnout také manuálně.

Věříme, že Vám i Vašemu dítěti budou tyto nástěnné hodiny dlouho sloužit k úplné spokojenosti.

Váš tým Tchibo

Obsah

- 3 Bezpečnostní pokyny**
- 5 Uvedení hodin do provozu**
 - 5 Vložení / výměna baterií
 - 6 Nastavení času
 - 6 Zapnutí hlasů zvířat
 - 7 Zavěšení nebo postavení hodin
- 7 Likvidace**
- 8 Technické parametry**
- 9 Záruka**

Bezpečnostní pokyny

Přečtěte si pozorně bezpečnostní pokyny a používejte tento výrobek pouze tak, jak je popsáno v tomto návodu, aby nedopatřením nedošlo k poranění nebo škodám.

Uschovejte si tento návod pro pozdější potřebu. Při předávání výrobku s ním předejte i tento návod.

Účel použití

Tyto hodiny jsou koncipovány k používání v soukromých domácnostech, v suchých vnitřních prostorách.

NEBEZPEČÍ pro děti

- Není určeno na hraní!
- Obalový materiál udržujte mimo dosah dětí. Mimo jiné hrozí i nebezpečí udušení!
- Baterie mohou být v případě spolknutí životu nebezpečné. Uchovávejte proto baterie a výrobek mimo dosah malých dětí. Pokud došlo k náhodnému spolknutí baterie, ihned vyhledejte lékařskou pomoc.
- Baterie smí vkládat nebo vyměňovat výhradně dospělé osoby.

VÝSTRAHA před poraněním

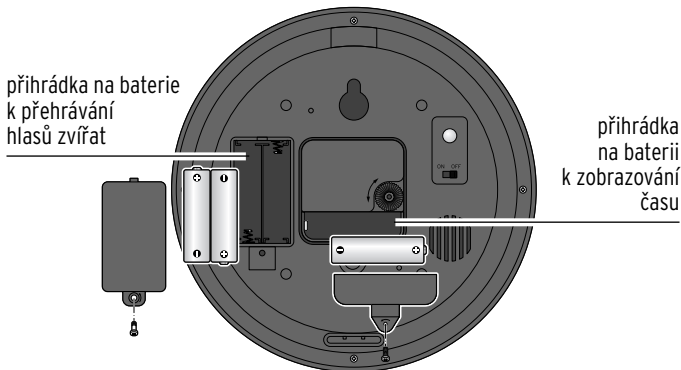
- Pokud by některá z baterií vytekla, zabraňte kontaktu jejího obsahu s kůží, očima a sliznicemi. Případně zasažená místa omyjte vodou a neprodleně vyhledejte lékařskou pomoc.
- Baterie se nesmí nabíjet, rozebírat, vyhazovat do ohně ani zkratovat.
- Pozor, abyste při vrtání otvorů pro hmoždinky nepoškodili elektrické kabely nebo vedení ve zdi.

POZOR na lehká poranění a věcné škody

- Upevněte nástěnné hodiny tak, aby v případě jejich pádu nebyl nikdo zraněn. Neupevňujte je např. přímo nad postel dítěte apod.
- Před nástěnnou montáží se informujte o montážním materiálu vhodném pro Vaši zeď.
- Připojovací svorky v přihrádce na baterie se nesmí zkratovat.
- Baterie z výrobku vyjměte pokud jsou vybité nebo když nebudete výrobek delší dobu používat. Předejdete tak škodám, které by mohly vzniknout, kdyby baterie vytekly.
- Vyměňujte vždy všechny baterie najednou. Nepoužívejte různé typy ani značky baterií ani baterie s rozdílnou kapacitou.
- Při vkládání baterií dbejte na správnou polaritu (+/-).
- K čištění nástěnných hodin nepoužívejte abrazivní čisticí prostředky ani prostředky obsahující rozpouštědla.

Uvedení hodin do provozu

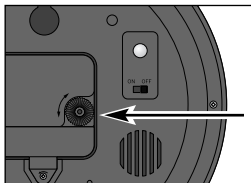
Vložení / výměna baterií



Čas a přehrávání hlasů zvířat jsou napájeny proudem odděleně. Baterie se proto vkládají do oddělených příhrádek na baterie. Můžete tak stále vidět na hodinách čas, i kdyby byly baterie k přehrávání hlasů zvířat vybité.

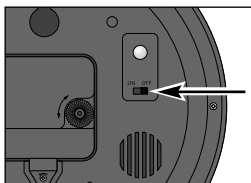
1. Vyšroubujte šrouby z krytů příhrádek na baterie a kryty příhrádek na baterie odejměte.
2. Baterie (jsou součástí dodávky) vložte do příhrádek na baterie tak, jak vidíte na obrázku. Dbejte na správnou polaritu (+/-).
3. Kryty příhrádek na baterie opět nasadte a zašroubujte šrouby.

Nastavení času



- ▷ K nastavení času otáčejte nastavovacím kolečkem na zadní straně hodin.

Zapnutí hlasů zvířat



Při uvádění hodin do provozu a po každé výměně baterií je nutno vždy znovu přiřadit hlasy zvířat správným časům.

1. K zapnutí hlasů zvířat posuňte posuvný spínač na zadní straně hodin do polohy **ON**.
2. Stiskněte opakovaně červené tlačítko tolikrát, dokud se neozve hlas zvířete, které patří k poslední plné hodině. Příklad: Ve 13:20 hod. stiskněte tlačítko tolikrát, dokud se neozve hlas opice. Tak se hlasy zvířat přiřadí správně k zobrazeným zvířatům.



Když stisknete červené tlačítko a budete jej držet stisknuté po dobu přibližně 5 vteřin, vrátí se hlasy zvířat do polohy „12 hodin“ a zazní hlas slona. Tak pro Vás bude přiřazování případně snazší.

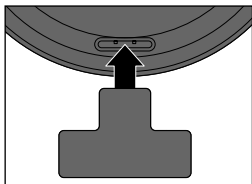
Na přední straně hodin se nachází světelný senzor (u číslice 12). Když se začne stmívat, budou hlasy zvířat tišší, a za tmy senzor přehrávání hlasů zvířat vypne úplně. To probíhá automaticky a nelze to změnit.

Přehrávání hlasů zvířat však můžete manuálně vypnout úplně:

- ▷ Když budete chtít hlasy zvířat vypnout, posuňte posuvný spínač do polohy **OFF**.

Zavěšení nebo postavení hodin

Hodiny můžete pověsit na šroub nebo na hřebík.



- ▷ Když budete chtít hodiny používat jako stolní hodiny, zasuňte dodaný stojánek do drážky na spodní straně hodin.

Likvidace

Tento výrobek, jeho obal a dodané baterie byly vyrobeny z cenných recyklovatelných materiálů. Recyklace snižuje množství odpadu a chrání životní prostředí.

Obal roztříďte a zlikvidujte. Využijte místních možností ke sběru papíru, lepenky a lehkých obalů.



Přístroje označené tímto symbolem se nesmí vyhazovat do domovního odpadu!

Staré přístroje jste ze zákona povinni likvidovat odděleně od domovního odpadu. Informace o sběrných místech, na kterých bezplatně přijímají staré přístroje, získáte u obecní nebo městské správy.



Baterie a akumulátory nepatří do domovního odpadu!

Vybité baterie a akumulátory jste ze zákona povinni odevzdat ve sběrně určené obecní nebo městskou správou nebo ve specializované prodejně, ve které se prodávají baterie.

Pb Baterie a akumulátory označené těmito písmeny
Cd obsahují mimo jiné následující škodlivé látky:
Hg Pb = olovo, Cd = kadmium, Hg = rtuť.

Technické parametry

Model:	291 957
Baterie k měření času:	1x LR6 (AA)/1,5 V
Baterie k přehrávání hlasů zvířat:	2x LR6 (AA)/1,5 V
Okolní teplota:	+10 až +40 °C
Made exclusively for:	Tchibo GmbH, Überseering 18, 22297 Hamburg, Germany www.tchibo.cz

Za účelem vylepšování výrobku si vyhrazujeme právo technických a vzhledových změn.



Záruka

Záruku poskytujeme v trvání **3 let** od data prodeje.

Tento výrobek byl vyroben nejnovějšími výrobními postupy a podroben přísné kontrole kvality. Zaručujeme bezvadnou kvalitu tohoto výrobku.

Během záruční doby bezplatně odstraníme veškeré materiálové a výrobní vady. Předpokladem pro poskytnutí záruky je předložení účtenky z obchodu Tchibo nebo jedné z partnerských prodejen autorizovaných společností Tchibo. Pokud by se proti očekávání vyskytla závada, vyplňte přiložený servisní šek a zašlete jej spolu s kopií účtenky a pečlivě zabaleným výrobkem do našeho servisního centra Tchibo.

Pro bezplatné zaslání výrobku do opravy zavolejte prosím do našeho zákaznického servisu Tchibo nebo výrobek osobně odevzdejte v nejbližší pobočce Tchibo.

Záruka se nevztahuje na škody způsobené neodbornou manipulací, na díly podléhající rychlému opotřebení ani na spotřební materiál. Tyto můžete objednat na uvedeném telefonním čísle.

Opravy, na které se záruka nevztahuje, můžete nechat provést na vlastní náklady v servisním centru Tchibo.



Výrobek bude opraven ve zmíněném servisním centru Tchibo. Rychlé zpracování a zaslání výrobku zpět je zajištěno pouze v případě, že výrobek zašlete přímo na adresu servisního centra.

Pokud potřebujete další informace o výrobku, chcete objednat příslušenství nebo máte nějaké dotazy k provádění servisu, zavolejte prosím do našeho **zákaznického servisu Tchibo**. Při dotazech uvádějte vždy číslo výrobku.

Česká republika

**TCHIBO servisní centrum
SÖMMERDA
P.O. Box 21
Riegrova 56
350 02 Cheb
ČESKÁ REPUBLIKA**



844 844 819

(z pevné sítě: 1,29 Kč/min, z mobilní sítě: 3,78 Kč/min)

pondělí - pátek 8:00 - 20:00 hod.

sobota 8:00 - 16:00 hod.

e-mail: service@tchibo.cz

Číslo výrobku: CZ 291 957

Servisní šek

Šek prosím vyplňte hůlkovým písmem a odešlete jej společně s výrobkem.

Příjmení _____

Ulice a číslo _____

PSČ, místo _____

Země _____

Tel. č. (přes den) _____

Pokud se nejedná o opravu ze záruky: (prosím zaškrtněte)

- Zašlete mi prosím neopravený výrobek zpět.
- Zašlete mi prosím předběžný rozpočet nákladů, pokud převyšují částku 250 Kč.



Servisní šek

Šek prosím vyplňte hůlkovým písmem a odešlete jej společně s výrobkem.

Číslo výrobku: CZ 291 957

Chyba/vada

Datum prodeje

Datum/podpis

