

Digitální hodiny

Režijní klapka



cs Návod k použití

108832FV05X07X · 2020-06

Vážení zákazníci,

Vaše nové digitální hodiny Režijní klapka ukazují čas ve 24hodinovém formátu a navíc datum.

Jas displeje můžete nastavit tak, jak je Vám to příjemné.

Hodiny můžete postavit i pověsit.

Věříme, že Vám bude tento výrobek dlouho sloužit k Vaší spokojenosti a přejeme Vám s nimi příjemně strávené chvíle!

K tomuto návodu

Výrobek je vybaven bezpečnostními prvky. Přesto si prosím pozorně přečtete bezpečnostní pokyny a používejte výrobek pouze tak, jak je popsáno v tomto návodu, aby nedopatřením nedošlo k poranění nebo škodám.

Uschovejte si tento návod pro pozdější potřebu.

Při předávání výrobku s ním současně předejte i tento návod.

Symbole uvedené v tomto návodu:



Tento symbol varuje před nebezpečím poranění.

Upozornění **NEBEZPEČÍ** varuje před možným těžkým poraněním a ohrožením života.

Upozornění **VÝSTRAHA** varuje před poraněním a značnými věcnými škodami.

Upozornění **POZOR** varuje před lehkým poraněním nebo poškozením.



Takto jsou označeny doplňující informace.

Bezpečnostní pokyny

Účel použití

- Výrobek je určen pro soukromé použití a není vhodný ke komerčním účelům.
- Výrobek používejte pouze v mírných klimatických podmínkách.

NEBEZPEČÍ pro děti

- Děti nerozpoznají nebezpečí, která mohou vzniknout při nesprávném zacházení s elektrickými přístroji. Na děti musíte dohlížet, abyste zajistili, že si nebudou s přístrojem hrát.
- Baterie mohou být v případě spolknutí životu nebezpečné.

Výrobek může být vybaven knoflíkovou (záložní) baterií. Pokud dojde ke spolknutí knoflíkové baterie, může to vést během pouhých 2 hodin k těžkému poleptání vnitřních orgánů a k smrti. Uchovávejte proto nové i použité baterie mimo dosah dětí. Pokud už přihrádka na baterii správně nedovírá, nesmí se výrobek dále používat a je nutno jej uchovávat mimo dosah dětí. Pokud máte podezření, že došlo k spolknutí baterie nebo že se baterie dostala do těla nějakým jiným způsobem, okamžitě vyhledejte lékařskou pomoc.

- Obalový materiál udržujte mimo dosah dětí. Mimo jiné hrozí i nebezpečí udušení!

NEBEZPEČÍ úrazu elektrickým proudem

- Výrobek neponořujte do vody ani jiných tekutin, protože jinak hrozí nebezpečí úrazu elektrickým proudem.
- Výrobku se nedotýkejte vlhkýma rukama a nepoužívejte jej venku ani v místnostech s vysokou vlhkostí vzduchu.
- Síťový adaptér připojujte jen do zásuvky nainstalované podle předpisů, jejíž síťové napětí odpovídá technickým parametrům výrobku.
- Nestavte na přístroj ani do jeho bezprostřední blízkosti nádoby s kapalinami, jako jsou např. vázy. Tyto nádoby by se mohly převrhnout a kapalina by mohla narušit elektrickou bezpečnost.
- V žádném případě neotevírejte ani neodstraňujte žádné části krytu. Uvnitř krytu se nacházejí části pod napětím, které při dotyku mohou způsobit úraz elektrickým proudem.
- Do otvorů přístroje nestrkejte žádné předměty. Mohly by se dotknout částí pod napětím.

- Síťový adaptér vytáhněte ze zásuvky, ...
... pokud dojde během provozu k nějaké poruše,
... po použití,
... než začnete výrobek čistit a
... za bouřky.
Přitom tahejte vždy za síťový adaptér, nikoli za připojovací kabel.
- Pro úplné odpojení přístroje od elektrické sítě vytáhněte síťový adaptér ze zásuvky.
- Zásuvka musí být dobře přístupná, abyste z ní v případě potřeby mohli síťový adaptér rychle vytáhnout. Připojovací kabel položte tak, aby o něj nemohl nikdo zakopnout.
- Připojovací kabel nesmí být zalomený ani přiskřípnutý. Udržujte připojovací kabel v dostatečné vzdálenosti od horkých povrchů a ostrých hran.
- Neuvádějte přístroj do provozu, pokud je přístroj samotný nebo připojovací kabel viditelně poškozený nebo přístroj spadl na zem.
- Neprovádějte na výrobku žádné změny. Ani výměnu připojovacího kabelu síťového adaptéru nesmíte provádět Vy sami. Případné opravy přístroje nebo síťového kabelu nechte provádět jen v odborném servisu. Neodbornými opravami se uživatel vystavuje značným rizikům.

VÝSTRAHA před požárem

- Nestavte na přístroj ani do jeho bezprostřední blízkosti zdroje otevřeného ohně, jako jsou např. hořící svíčky.
- Nepřikrývejte přístroj novinami, ubrusy, záclonami apod. Prostor v okruhu nejméně 5 cm kolem přístroje udržujte volný, protože jinak může dojít k přehřátí přístroje.
- Pokud použijete záložní baterii, mějte na paměti:
Lithiové baterie mohou v případě nesprávného vložení vybuchnout. Při vkládání proto bezpodmínečně dbejte na správnou polaritu (+/-).

- Baterie se nesmí nabíjet, rozebírat, vyhazovat do ohně ani zkratovat.

VÝSTRAHA před nebezpečím poranění

- Pokud by baterie jednou vytekla, zabraňte kontaktu jejího obsahu s kůží, očima a sliznicemi. Případně zasažená místa omyjte vodou a neprodleně vyhledejte lékařskou pomoc.

POZOR na věcné škody

- Nepokládejte výrobek do blízkosti klimatizace, topení nebo radiovysílačky. Vyvarujte se mimořádné zátěže přístroje, jako je např. vystavení přístroje extrémnímu chladu nebo horku, intenzivnímu

slunečnímu záření, mechanickým vibracím nebo nárazům.

- K čištění krytu nepoužívejte agresivní čisticí prostředky, líh, ředidla atd. Tyto prostředky mohou poškodit povrch krytu.
- Chraňte baterie před nadměrným teplem a extrémně nízkým tlakem vzduchu (jako např. ve vysokých nadměrných výškách). Baterii z výrobku vyjměte, pokud je vybitá nebo výrobek nebudete delší dobu používat. Zabráníte tak poškození, ke kterému by mohlo dojít, kdyby baterie vytekla.

- Kontakty baterie a přístroje před vložením baterie do přístroje v případě potřeby vyčistěte. Hrozí nebezpečí přehřátí!
- Typový štítek najdete na zadní straně přístroje.

Přehled (rozsah dodávky)

přední strana

minutový ukazatel

hodinový ukazatel

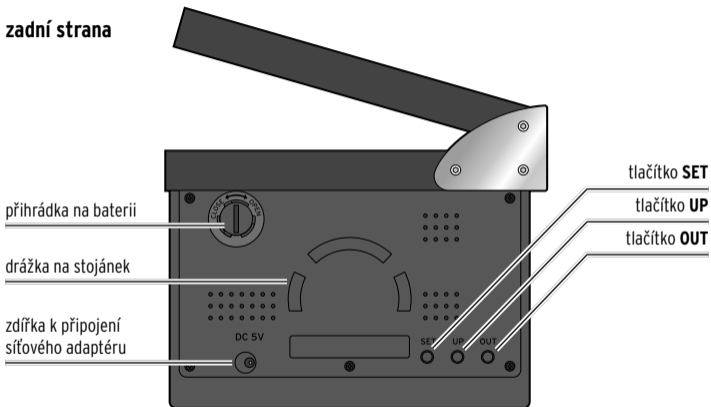
sekundový ukazatel

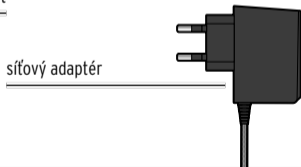
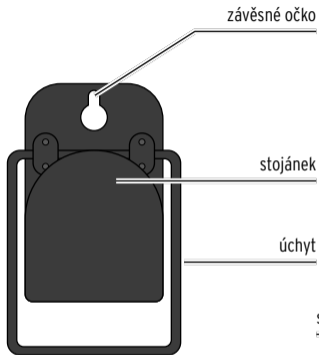
sekundový ukazatel
v setinách

datumovka



zadní strana





Není zobrazeno: 1 baterie CR2032

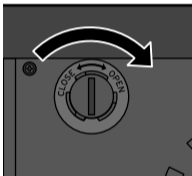
Uvedení do provozu



Odstraňte z displeje ochrannou fólii.

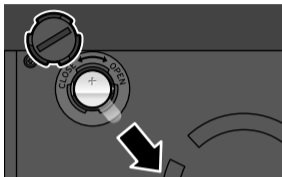
Odstraňte izolační pásku baterie

1.



Odšroubujte kryt přihrádky na baterii mincí směrem **OPEN**

a kryt přihrádky na baterii oedjměte.



2. Vytáhněte izolační pásku z přihrádky na baterii.

Dbejte na to, aby baterie přitom zůstala správně vložena.



Záložní baterie není pro provoz přístroje bezpodmínečně nutná.

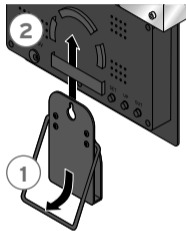
Není možný provoz přístroje pouze na baterii, tedy bez jeho připojení k elektrické síti.

Záložní baterie ručí za to, aby nastavený čas zůstal uložený, i pokud by došlo k výpadku elektřiny nebo pokud byste přístroj oddělili od přívodu elektrického proudu.

Záložní baterie může uložit čas až po dobu 2 let.

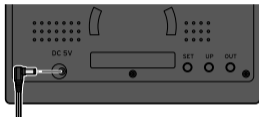
Displej se během této doby úplně vypne.

Umístění a připojení přístroje



1. Vyklopte úchyt stojánku.
2. Zasuňte stojánek do drážky.

3. Postavte přístroj na rovný a stabilní podklad.



4. Malou zástrčku připojovacího kabelu zasuňte do zásuvky na zadní straně hodin.

5. Síťový adaptér zasuňte do dobře přístupné zásuvky.

6. Na displeji se objeví na poloze času **12 00 00 00** a data **11 2005**.



Alternativně můžete stojánek zasunout do drážky a přístroj zavěsit závěsným očkem na zeď (montážní materiál není součástí dodávky).

Nastavení jasu podsvícení displeje

Můžete vybírat mezi následujícími stupni jasu a podsvícení displeje: velmi světlé - světlé - tmavé - velmi tmavé - vypnuto.

- ▶ Tlačítko **UP** držte tak dlouho stisknuté, dokud se nenastaví požadovaný stupeň jasu.



V režimu nastavení (viz kapitola Nastavení data a času) nelze jas podsvícení displeje nastavit.

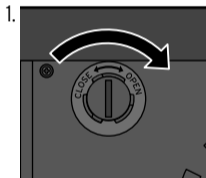
Nastavení data a času

1. Stiskněte tlačítko **SET**.
Na displeji začne blikat rok.
Nacházíte se v režimu nastavení.
2. Stikněte tlačítko **UP** tak často, dokud se na displeji neobjeví požadovaný rok.
3. K potvrzení stiskněte tlačítko **SET**.
Na displeji bliká měsíc.
4. Postupujte následovně: Tlačítkem **SET** vyvoláte postupně rok > měsíc > den > hodinu > minutu. Tlačítkem **UP** nastavíte požadovanou hodnotu.

Výměna baterie

5. Stiskněte tlačítko **SET** nebo **OUT** poté, co jste nastavili minuty, abyste ukončili nastavení a vrátili se zpět do režimu hodin.
 - Pokud v režimu nastavení stisknete **OUT**, opustíte režim nastavení a vrátíte se zpět do režimu hodin.
 - Držíte-li **UP** stisknuté, mění se údaj rychleji.
 - Čas se zobrazuje ve 24hodinovém formátu.

Výměna baterie je nutná, pokud nastavené datum a čas se po přerušení přívodu elektrického proudu (např. po výpadku elektřiny) opět nezobrazí.



Vyšroubuj te kryt přihrádky na baterii mincí směrem **OPEN** a kryt sejmete.

Ošetřování

2.  Zatlačte na kovový výstupek v přihrádce na baterii, jak je zobrazeno na obrázku, a baterii vyjměte.

3. Vyměňte vybitou baterii za novou stejného typu (viz „Technické parametry“).
4. Kryt přihrádky na baterii opět nasadíte a zašroubujte ho směrem ke **CLOSE**.



NEBEZPEČÍ ohrožení života elektrickým proudem



- Než začnete přístroj čistit, vytáhněte síťový adaptér ze zásuvky.
 - Výrobek neponořujte do vody ani jiných tekutin, protože jinak hrozí nebezpečí úrazu elektrickým proudem.
- ▷ V případě potřeby otřete přístroj mírně navlhčeným hadříkem.

Technické parametry


Model:	1T186354
Číslo výrobku:	602 071
Výkon:	0,9 W
Okolní teplota:	+10 až +40 °C

Síťový adaptér:

Vstup: 100-240 V ~ 50/60 Hz 0,2 A

Výstup: 5,0 V  1,0 A, 5,0 W 

(symbol  označuje stejnosměrný proud)

(symbol  označuje polaritu zástrčky)

Třída ochrany: II 

Baterie (testována podle UN 38.3):

Typ baterie: 1x CR2032/3 V

Jmenovitá energie: 0,63 Wh

Za účelem vylepšování výrobku si vyhrazujeme právo technických a vzhledových změn.

Likvidace

Tento výrobek, jeho obal a baterie, která je součástí balení, jsou vyrobeny z cenných recyklovatelných materiálů. Recyklace snižuje množství odpadu a chrání životní prostředí.

Obal roztřídíte a zlikvidujete. Využijte místních možností ke sběru papíru, lepenky a lehkých obalů.



Přístroje označené tímto symbolem se nesmí vyhazovat do domovního odpadu! Staré přístroje jste ze zákona povinni likvidovat odděleně od domovního odpadu. Informace o sběrných místech, na kterých bezplatně přijímají staré přístroje, získáte u obecní nebo městské správy.



Baterie a akumulátory nepatří
do domovního odpadu!

Vybité baterie a akumulátory
jste ze zákona povinni odevzdávat ve
sběrně určené obecní nebo městskou
správou nebo ve specializované prodejně,
ve které se prodávají baterie.

Model:

1T186354

Číslo výrobku:

602 071

Výrobce:

Hama GmbH & Co KG

Dresdner Straße 9

86653 Monheim/Germany

www.hama.com