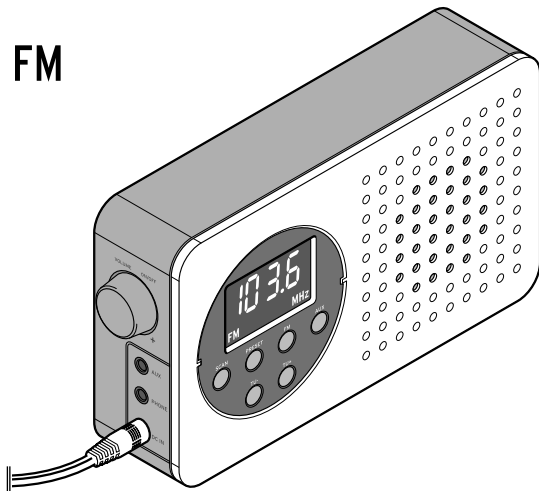


Tchibo

Kompaktní rádio FM



cs Návod k použití

Tchibo GmbH D-22290 Hamburg · 125808HB05X06XII · 2022-06

Vážení zákazníci,

s Vaším novým kompaktním rádiem můžete přijímat stanice VKV (FM). Na boční straně přístroje najdete připojovací zdířku AUX pro externí audio přístroj (např. MP3 přehrávač, smartphone). Věříme, že Vám bude tento výrobek dlouho sloužit k Vaší spokojenosti.

Váš tým Tchibo

Obsah

2	Bezpečnostní pokyny	10	Připojení externího audio přístroje
6	Přehled (rozsah dodávky)	10	Připojení sluchátek
8	Uvedení do provozu	10	Ošetřování
8	Napájení ze sítě	11	Prohlášení o shodě
8	Provoz na baterie	11	Technické parametry
8	Provoz rádia	12	Závada / řešení
9	Automatické vyhledávání rozhlasových stanic	12	Likvidace
9	Ruční ukládání rozhlasových stanic		

K tomuto návodu

Výrobek je vybaven bezpečnostními prvky. Přesto si pozorně přečtete bezpečnostní pokyny a používejte tento výrobek pouze tak, jak je popsáno v tomto návodu, aby nedopatřením nedošlo k poranění nebo škodám.

Uschovejte si tento návod pro pozdější potřebu. Při předávání výrobku s ním současně předejte i tento návod.



Takto jsou označeny doplňující informace.

Bezpečnostní pokyny

Účel použití

Výrobek je vhodný k použití v suchých vnitřních místnostech.

Tento přístroj je určen pro soukromou potřebu a není vhodný ke komerčním účelům.

Používejte jej pouze v mírných klimatických podmínkách.

Výrobek může být distribuován a používán v následujících zemích:

Německo, Rakousko, Švýcarsko, Česká republika, Polsko, Slovensko, Maďarsko, Turecko.

Nebezpečí pro děti

- Děti nerozpoznají nebezpečí, která mohou vzniknout při nesprávném zacházení s elektrickými přístroji. Proto výrobek uchovávejte mimo dosah dětí.
- Baterie mohou být v případě spolknutí životu nebezpečné. Pokud dojde ke spolknutí baterie, může to vést během pouhých 2 hodin k těžkému poleptání vnitřních orgánů a k úmrtí. Uchovávejte proto nové i vybité baterie a výrobek mimo dosah dětí. Pokud máte podezření, že došlo k spolknutí baterie nebo že se baterie dostala do těla jiným způsobem, okamžitě vyhledejte lékařskou pomoc.
- Obalový materiál udržujte mimo dosah dětí. Mimo jiné hrozí i nebezpečí udušení!

Nebezpečí úrazu elektrickým proudem

- Přístroj nesmí přijít do kontaktu s vlhkostí, protože hrozí nebezpečí úrazu elektrickým proudem. Proto přístroj nepoužívejte ve venku nebo ve vlhkých místnostech. Neponořujte přístroj do tekutin.
- Přístroj nesmí být vystaven kapající ani stříkající vodě. Nestavte na přístroj ani bezprostředně vedle něj žádné nádoby naplněné tekutinami (např. vázy s květinami, šálky s kávou).
- Připojte přístroj k řádně nainstalované zásuvce, jejíž síťové napětí odpovídá „technickým parametrům“.
- Přístroj, síťový adaptér a připojovací kabel udržujte mimo dosah zdrojů tepla a ostrých hran.
- Přístroj neuvádějte do provozu, pokud přístroj, síťový adaptér nebo připojovací kabel vykazují zjevné vady nebo pokud přístroj spadl na zem.
- Používejte pouze síťový adaptér dodaný společně s přístrojem nebo síťový adaptér se stejnými technickými parametry.
- Opravy přístroje, síťového adaptéru nebo připojovacího kabelu nechte provádět pouze v odborném servisu.

V důsledku neodborných oprav mohou uživateli hrozit značná nebezpečí.

- Pro úplné odpojení přístroje od elektrické sítě vytáhněte síťový adaptér ze zásuvky. Dbejte na to, aby byla zásuvka dobře přístupná, abyste z ní v případě potřeby mohli síťový adaptér rychle vytáhnout.
- Síťový adaptér vytáhněte ze zástrčky, ...
 - ... pokud dojde k poruše;
 - ... za bouřky;
 - ... než budete přístroj čistit,
 - ... když nebudete přístroj používat.Přítom tahejte vždy za síťový adaptér, nikoli za připojovací kabel.
- Do otvorů přístroje nestrkejte žádné předměty. Uvnitř krytu se nacházejí vodivé části, které při dotyku mohou způsobit úraz elektrickým proudem.

Nebezpečí způsobená požárem

- Nestavte na přístroj ani do jeho bezprostřední blízkosti zdroje otevřeného ohně, jako jsou např. hořící svíčky.
- Nepřikrývejte přístroj novinami, ubrusy, záclonami apod. Prostor v okruhu nejméně 5 cm kolem přístroje udržujte volný, protože jinak může dojít k přehřátí přístroje.
- Pokud budete používat výrobek s bateriemi, dodržujte následující pokyny: Baterie se nesmí nabíjet, rozebírat, vyhazovat do ohně ani zkratovat.

Nebezpečí poranění

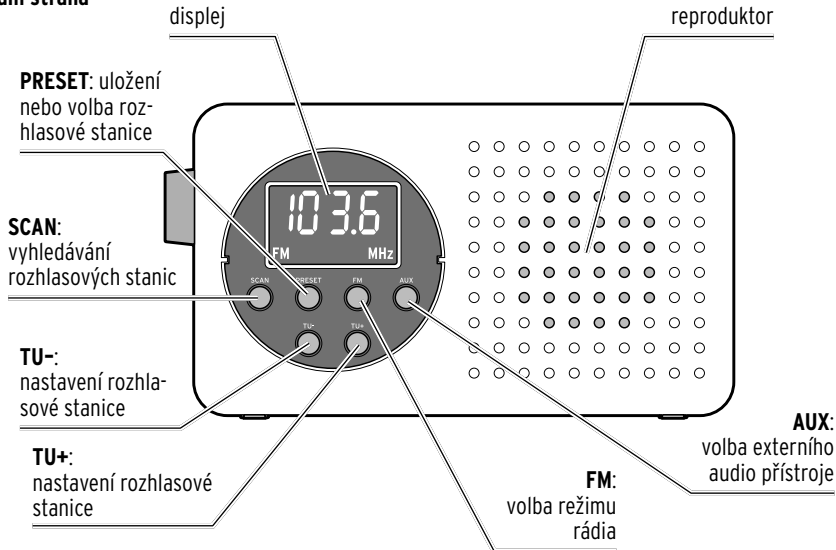
- Pokud by se stalo, že by jedna z baterií vytekla, zabraňte kontaktu jejího obsahu s kůží, očima a sliznicemi. Případně zasažená místa omyjte vodou a neprodleně vyhledejte lékařskou pomoc.
- Připojovací kabel ved'te tak, aby se do něj nikdo nemohl zamotat.

Věcné škody

- Příklad nestavte do blízkosti klimatizace, topení nebo rádiového zařízení. Vyvarujte se mimořádné zátěže přístroje, jako je např. vystavení přístroje extrémnímu chladu nebo horku, intenzivnímu slunečnímu záření, mechanickým vibracím nebo nárazům.
- Když přenesete přístroj z chladného místa do tepla, může v něm zkondenzovat vlhkost. V takovém případě jej nechte několik hodin vypnutý.
- K čištění krytu nepoužívejte agresivní čisticí prostředky, líh, ředidla atd. Tyto prostředky mohou poškodit povrch krytu.
- V reproduktoru přístroje se nachází silný magnet. Karty s magnetickým proužkem, jako jsou například kreditní karty, platební karty apod. udržujte v dostatečné vzdálenosti od tohoto magnetu. V opačném případě může dojít k poškození magnetických proužků. V dostatečné vzdálenosti od přístroje udržujte magnetická paměťová média a všechny přístroje, které by mohly být ovlivněny nebo jejichž funkce by mohla být omezena působením magnetického pole.
- Nelze zcela vyloučit, že některé laky, plasty nebo prostředky na ošetřování nábytku nenaruší nebo nezměkčí materiál protiskluzových nožiček výrobku. V případě potřeby proto položte pod výrobek neklouzávou podložku, abyste zabránili nepříjemným stopám na nábytku.
- Příklad nebo baterie chraňte před velkým horkem, způsobeným např. přímým slunečním zářením, ohněm apod.
- Pokud jsou baterie vybité nebo přístroj nebudete po delší dobu používat, vyjměte baterie z přístroje. Předejdete tak škodám, ke kterým by mohlo dojít, kdyby baterie vytekly.
- Vyměňujte vždy všechny baterie najednou. Nepoužívejte zároveň staré a nové baterie, různé typy ani značky baterií ani baterie s rozdílnou kapacitou.
- V případě potřeby vyčistěte před vložením baterie do přístroje kontakty baterie a přístroje. Hrozí nebezpečí přehřátí!
- Při vkládání baterií dbejte na jejich správnou polaritu (+/-).

Přehled (rozsah dodávky)

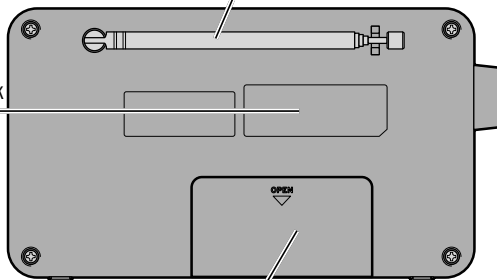
přední strana



zadní strana

teleskopická anténa

typový štítek



příhrádka na baterie

Další rozsah dodávky (není zobrazeno):
síťový adaptér

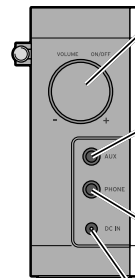
levá strana

VOLUME ON/OFF:
vypínač a regulátor
hlasitosti

AUX:
připojovací zdířka
pro externí přístroj

PHONE:
vstup pro sluchátka

DC IN:
připojovací zdířka
pro síťový adaptér



Uvedení do provozu

i Jakmile je přístroj pomocí síťového adaptéru připojen k elektrické síti, není již přístroj napájen bateriemi, pokud jsou v přístroji vloženy.

Není-li přístroj napájen elektrickým proudem, např. při výpadku elektrického proudu nebo vyjmutí baterií, jsou všechna nastavení ztracena.

Napájení ze sítě

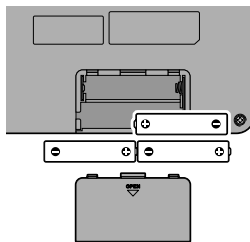
1. Zapojte připojovací konektor síťového adaptéru do zdířky **DC IN** na rádiu.
2. Zapojte síťový adaptér do zásuvky.

Provoz na baterie

Baterie nejsou součástí balení.

Potřebný počet a typ viz „Technické parametry“.

1. Zatlačte na kryt přihrádky na baterie směrem dolů.



2. Vložte baterie tak, jak je znázorněno v přihrádce na baterie. Přitom dbejte na správnou polaritu (+/-).
3. Přihrádku na baterie opět zavřete.

Provoz rádia

1. Otočte vypínač a regulátor hlasitosti **VOLUME ON/OFF** přes bod zvýšení odporu doprava a regulujte hlasitost.
Bude přehrávána naposledy nastavená stanice a zobrazí se na displeji.
2. Úplně vytáhněte teleskopickou anténu a vyrovnejte ji pro co nejlepší příjem.
3. Krátkým stisknutím tlačítek **TU+** nebo **TU-** postupně nastavte požadovanou stanici.

Uloženou stanici můžete zvolit, když tolikrát krátce stisknete tlačítko **PRESET**, až se na displeji zobrazí požadované číslo předvolby stanice.



Podržte tlačítko **TU+** nebo tlačítko **TU-** cca 3 sekundy stisknuté. Přístroj vyhledá nejbližší stanici s dostatečně dobrým příjmem a po jejím nalezení se automaticky zastaví.

4. Pro vypnutí otočte vypínač a regulátor hlasitosti **VOLUME ON/OFF** přes bod zvýšení odporu doleva, až se rádio vypne a displej zhasne.

Automatické vyhledávání rozhlasových stanic

Do paměti můžete uložit až 20 rozhlasových stanic.

▷ Stiskněte 1x krátce tlačítko **SCAN**.

Přístroj spustí vyhledávání stanic při frekvenci 87,5 a automaticky uloží prvních 20 stanic, které najde.


Pokud je všech 20 předvoleb obsazeno nebo pokud přístroj nenajde žádné stanice s dostatečnou kvalitou příjmu, automatické vyhledávání stanic se vypne.

Ruční ukládání rozhlasových stanic

1. Zvolte stanici pomocí tlačítka **TU+** nebo **TU-**.
2. Stiskněte tlačítko **PRESET** a držte je stisknuté, dokud na displeji nezačne blikat číslo předvolby, např. P01.
3. Tlačítkem **TU+** nebo **TU-** vyberte požadované číslo předvolby.
4. Stisknutím tlačítka **PRESET** uložíte stanici do vybrané předvolby.

Připojení externího audio přístroje

Pomocí audio kabelu můžete k rádiu připojit externí přístroj, např. MP3 přehrávač nebo smartphone (není součástí rozsahu dodávky).

 Dodržujte také návod k použití externího audio přístroje.

Rádio a externí audio přístroj musí být vypnuté.

1. Zasuňte konektor audio kabelu do zdířky **AUX** na rádiu.
 2. Zasuňte druhý konektor audio kabelu do připojovací zdířky sluchátek na externím přístroji.
 3. Zapněte rádio a externí audio přístroj.
 4. Pomocí vypínače a regulátoru hlasitosti **VOLUME ON/OFF** nastavte nízkou hlasitost.
 5. Stiskněte tlačítko **AUX**. Na displeji se zobrazí **AUX**.
 6. Spusťte přehrávání na externím audio přístroji.
- ▷ Pro opětovné přepnutí do režimu rádia stiskněte krátce tlačítko **FM** nebo rádio vypněte a znovu zapněte.



- Hlasitost lze regulovat přes rádio nebo přes externí přístroj.
- Oba přístroje vypněte, dříve než je od sebe opět odpojíte.

Připojení sluchátek

K rádiu můžete připojit sluchátka (nejsou součástí rozsahu dodávky).

1. Zasuňte konektor sluchátek do zdířky **PHONE**.

Reproduktor rádia je nyní vypnutý.

2. Pomocí vypínače a regulátoru hlasitosti **VOLUME ON/OFF** nastavte hlasitost.





Ošetřování

- ▷ V případě potřeby otřete přístroj suchým hadříkem.


Prohlášení o shodě

Společnost Tchibo GmbH tímto prohlašuje, že tento výrobek splňuje v době uvedení na trh základní požadavky a všechna příslušná ustanovení směrnice 2014/53/EU. Úplné znění Prohlášení o shodě najdete na internetové stránce www.tchibo.cz/navody. Zadejte tam číslo výrobku **654 252**.

Technické parametry

Model:	654 252
Síťový adaptér	
Výrobce:	DONGGUAN OBELIEVE ELECTRONIC CO., LTD
Značka:	OBL
Typ:	OBL-0500500E
Vstup:	100-240 V ~ 50/60 Hz, max. 0,3 A
Výstup:	5,0 V  0,5 A  2,5W (symbol  označuje stejnosměrný proud) (symbol  označuje polaritu zásuvky)

Účinnost v provozu \emptyset : 75,10 %
Příkon při nulové zátěži: 0,08 Wh

Třída ochrany: II 
Baterie: 3x LR6 (AA)/1,5 V (ZnMnO₂)
Příkon: 3,5 W
Frekvenční rozsah: FM (VKV) 87,5 - 108 MHz
Okolní teplota: +10 až +40 °C
Made exclusively for: Tchibo GmbH, Überseering 18,
22297 Hamburg, Germany,
www.tchibo.cz

Za účelem vylepšování výrobku si vyhrazujeme právo technických a vzhledových změn.



Závada/řešení

Přístroj nefunguje.	<ul style="list-style-type: none">• Je konektor zasunutý v zásuvce?• Jsou vloženy baterie?• Nejsou baterie vybité?
Přístroj zůstane po zapnutí tichý (bez příjmu rádia).	<ul style="list-style-type: none">• Je připojen externí audio přístroj?• Zvolili jste AUX?
Stanice šumí.	<ul style="list-style-type: none">• Je stanice správně naladěna?• Je zcela vysunuta a optimálně vyrovnána teleskopická anténa?

Likvidace



Přístroje, baterie a akumulátory označené tímto symbolem se nesmí vyhazovat do domovního odpadu!

Staré přístroje jste ze zákona povinni likvidovat oddělečně od domovního odpadu. Elektrická zařízení obsahují nebezpečné látky.

Tyto mohou při neodborném skladování a likvidaci škodit zdraví a životnímu prostředí. Informace o sběrných místech, na kterých bezplatně přijímají staré přístroje, získáte u obecní nebo městské správy. Vybité baterie a akumulátory musí být odevzdány ve sběrně určené obecní nebo městskou správou nebo ve specializované prodejně, ve které se prodávají baterie. Kontakty lithiových baterií / akumulátorů před likvidací zalepte.



www.tchibo.cz/navody

Číslo výrobku: 654 252

Made exclusively for:

Tchibo GmbH, Überseering 18, 22297 Hamburg, Germany, www.tchibo.cz