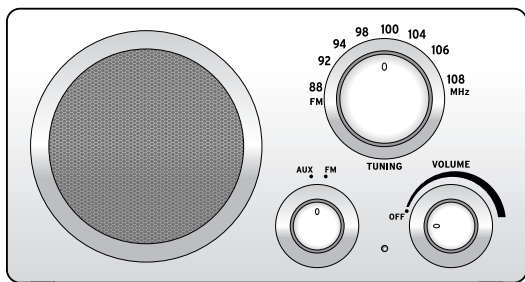




Rádio



Návod k použití a záruka

Tchibo GmbH D-22290 Hamburg • 71470AB6X6IIICE

Vážení zákazníci,

snadné ovládání - moderní design. Se svým novým rádiem můžete přijímat rozhlasové stanice vysílající na VKV (FM). Na zadní straně najdete vstup pro připojení externího audio přístroje. K rádiu tak můžete připojit například MP3 přehrávač.

Přejeme Vám s Vaším novým rádiem hodně spokojenosti.

Váš tým Tchibo

K tomuto návodu

Pozorně si přečtěte bezpečnostní pokyny a používejte výrobek pouze tak, jak je popsáno v tomto návodu, aby nedopatřením nedošlo k poranění nebo škodám.

Uschovejte si tento návod pro pozdější potřebu.

Při předávání výrobku s ním předejte i tento návod.

Upozornění **NEBEZPEČÍ** varuje před možným těžkým poraněním a ohrožením života.

Upozornění **VÝSTRAHA** varuje před poraněním a značnými věcnými škodami.

Upozornění **POZOR** varuje před lehkým poraněním nebo poškozením.



Takto jsou označeny doplňující informace.

Obsah

2	K tomuto návodu	10	Režim rádia
3	Technické parametry	10	Připojení externího přístroje
4	Bezpečnostní pokyny	11	Připojení sluchátek
8	Přehled (rozsah dodávky)	11	Ošetřování
9	Uvedení do provozu	11	Závada / náprava
9	Napájení ze sítě	12	Likvidace
9	Napájení z baterií	13	Záruka


Technické parametry

Model: 297 858 (černý)
297 859 (bílý)

Síťový adaptér

Vstup: 200-240 V ~ 50/60 Hz 200 mA

Výstup: 6 V  800 mA  

Třída ochrany: II 

Rádio

Baterie: 3x 1,5V (LR14/Velikost "C"/UM-2)

Příkon: 4,8 W

Frekvenční rozsah: 87,5 - 108 MHz

Made exclusively for: Tchibo GmbH, Überseering 18,
D-22297 Hamburg, www.tchibo.cz

Za účelem vylepšování výrobku si vyhrazujeme právo technických a vzhledových změn.





Účel použití

Rádio je určeno pro osobní potřebu a není vhodné ke komerčním účelům.

Používejte rádio pouze v mírných klimatických podmínkách.

Rádio není vhodné k použití s akumulátory.

NEBEZPEČÍ pro děti

- Děti nepoznají nebezpečí, která mohou vzniknout při neodborné manipulaci s elektrickými přístroji. Proto výrobek uchovávejte mimo dosah dětí.
- Obalový materiál udržujte mimo dosah dětí. Mimo jiné hrozí i nebezpečí udušení!

NEBEZPEČÍ úrazu elektrickým proudem

- Přístroj nesmí přijít do styku s vlhkostí - hrozí nebezpečí úrazu elektrickým proudem! Nepoužívejte ho proto venku ani ve vlhkých prostorách. Neponořujte přístroj do kapalin.
- Přístroj nesmí být vystaven kapající ani stříkající vodě. Nestavte na přístroj ani do jeho bezprostřední blízkosti nádoby s kapalinami (např. vázy, šálky s kávou atd.).
- Přístroj připojujte pouze k zásuvkám instalovaným podle předpisů, jejichž síťové napětí odpovídá technickým parametrům přístroje.
- Přístroj a připojovací kabel udržujte v dostatečné vzdálenosti od tepelných zdrojů a ostrých hran.
- Vykazuje-li přístroj nebo připojovací kabel zjevné vady nebo spadl-li přístroj na zem, přístroj nepoužívejte.

- Opravy přístroje nebo připojovacího kabelu svěřte pouze odbornému servisu nebo našemu servisnímu centru. Neodbornými opravami mohou uživateli vzniknout značná nebezpečí.
- Chcete-li přístroj odpojit od elektrické sítě, musíte vytáhnout síťový adaptér ze zásuvky. Zásuvka musí být dobře přístupná, abyste z ní v případě potřeby mohli síťový adaptér rychle vytáhnout.
- Síťový adaptér vytáhněte ze zásuvky, ...
 - ... v případě poruchy;
 - ... při bouřce;
 - ... před čištěním přístroje;
 - ... nebudete-li přístroj delší dobu používat.
 Tahejte přitom vždy za síťový adaptér, ne za připojovací kabel.

VÝSTRAHA před požárem

- Nestavte na přístroj ani do jeho bezprostřední blízkosti zdroje otevřeného ohně, jako např. hořící svíčky.
- Nepřikrývejte přístroj novinami, ubrusy, záclonami apod. Prostor v okruhu nejméně 5 cm od přístroje udržujte volný, jinak může dojít k přehřátí přístroje.
- Budete-li k napájení používat baterie, mějte prosím na paměti, že se baterie nesmí nabíjet. Baterie se nesmí rozebírat, vyhazovat do ohně ani zkratovat.

VÝSTRAHA před poraněním

- Pokud se stane, že některá baterie vyteče, zabraňte kontaktu jejího obsahu s kůží, očima a sliznicemi. Zasažená místa případně ihned omyjte proudem čisté vody a ihned vyhledejte lékařskou pomoc.
- Připojovací kabel pokládejte vždy tak, aby o něj nemohl nikdo zakopnout.

VÝSTRAHA před poškozením sluchu

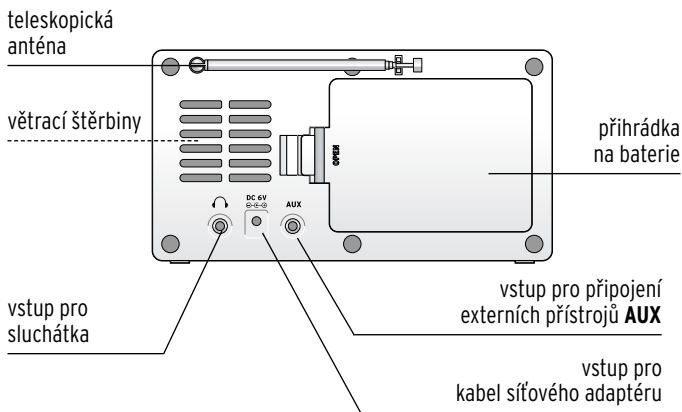
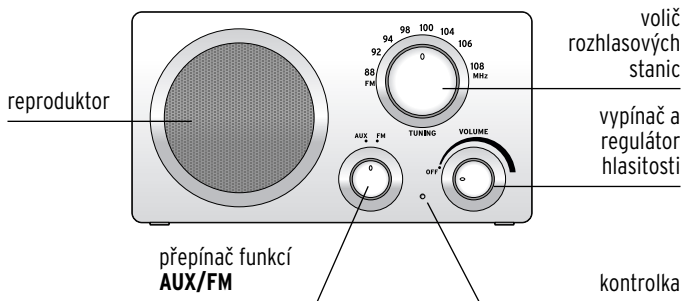
- Používání sluchátek do uší nebo klasických sluchátek při vysoké hlasitosti může vést k trvalému poškození sluchu.

POZOR na věcné škody

- Rádio nestavte do blízkosti klimatizace, topení nebo rádiové vysílačky. Vyvarujte se mimořádné zátěže přístroje, jako např. vystavení extrémnímu chladu nebo teplu, intenzivnímu slunečnímu záření, mechanickým vibracím nebo nárazům.
- Používejte pouze dodaný síťový adaptér nebo síťový adaptér se stejnými technickými hodnotami, jinak může dojít k poškození.
- V reproduktoru přístroje se nachází silný magnet. Karty s magnetickým proužkem jako jsou například kreditní karty, platební karty apod. udržujte v dostatečné vzdálenosti od tohoto magnetu. V opačném případě by mohlo dojít k poškození magnetických proužků. V dostatečné vzdálenosti od rádia udržujte také magnetická paměťová média a všechny přístroje, které by mohly být ovlivněny nebo jejichž funkce by mohla být omezena působením magnetického pole.

- K čištění pláště nepoužívejte agresivní čisticí prostředky, líh, ředidla atd. Tyto prostředky mohou povrch pláště poškodit.
- Nelze zcela vyloučit, že některé laky, plasty nebo prostředky na ošetřování nábytku nenaruší nebo nezměkčí materiál, ze kterého jsou vyrobeny protiskuzové nožičky přístroje. V případě potřeby proto položte pod výrobek neklouzavou podložku, abyste zabránili nepříjemným stopám na nábytku.
- Chraňte baterie před nadměrným teplem. Vyjměte baterie z výrobku, jsou-li vybité nebo nebudete-li výrobek delší dobu používat. Předejdete tak škodám, které by mohly vzniknout, kdyby baterie vytekly.
- Vyměňujte vždy všechny baterie najednou. Nepoužívejte baterie různých typů, značek nebo s rozdílnou kapacitou.
- V případě potřeby vyčistěte před vložením baterií kontakty baterií a přístroje. Nebezpečí přehřátí!
- Při vkládání baterií dbejte na správnou polaritu (+/-).

Přehled (rozsah dodávky)



Další rozsah dodávky
(není zobrazen):
síťový adaptér

Uvedení do provozu

Napájení ze sítě

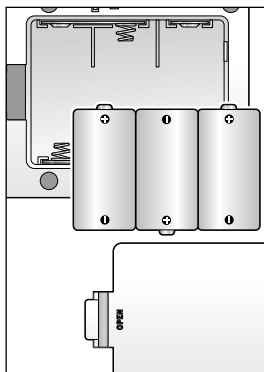
POZOR na věcné škody

- Než zasunete síťový adaptér do zásuvky, spojte jej vždy nejdříve s přístrojem. Stejně tak nejdříve adaptér vytáhněte ze zásuvky a teprve potom jej odpojte od přístroje.

1. Připojte připojovací kabel ke vstupu **DC 6V** \ominus \bullet \oplus na rádiu.
2. Zasuňte síťový adaptér do zásuvky.

Napájení z baterií

Baterie nejsou součástí balení. Potřebný počet a typ viz „Technické parametry“.



1. Zatlačte výstupek na krytu přihrádky na baterie ve směru krytu a kryt sejměte.
2. Vložte baterie tak, jak je znázorněno v přihrádce.
3. Zavřete přihrádku na baterie.

Režim rádia

1. Posuňte prepínač funkcií do polohy **FM**.
2. Otočte vypínačom a regulátorom hlasitosti přes odpor ve směru **VOLUME** a nastavte požadovanou hlasitost. Kontrolka svítí.
3. Pomocí voliče rozhlasových stanic nastavte požadovanou stanici. Nastavte teleskopickou anténu tak, aby byl příjem co nejlepší.
4. Chcete-li rádio vypnout, otočte vypínačom a regulátorom hlasitosti přes odpor ve směru **OFF**. Kontrolka zhasne.

Připojení externího přístroje

K rádiu lze připojit externí přístroj, např. MP3 přehrávač, pomocí dodatečného audio kabelu (kolíková zástrčka 3,5 mm - není součástí balení).

1. Zasuňte zástrčku audio kabelu do vstupu **AUX** na rádiu.
2. Zasuňte druhou zástrčku audio kabelu do vstupu pro sluchátka na externím přístroji.
3. Posuňte prepínač funkcií na rádiu do polohy **AUX**.
4. Otočte vypínačom a regulátorom hlasitosti na rádiu přes odpor ve směru **VOLUME** a nastavte požadovanou hlasitost.
5. Spusťte na externím přístroji přehrávání.



- Hlasitost lze regulovat přes rádio nebo přes externí přístroj.

- Dodržujte návod k obsluze připojeného přístroje.

Připojení sluchátek

- ▷ Zasuňte zástrčku sluchátek do vstupu pro sluchátka.

Ošetřování

- ▷ Otřete přístroj do čista měkkým, suchým hadříkem.

Závada / náprava

- | | |
|--|--|
| • Přístroj nefunguje. | • Je zástrčka zasunutá v zásuvce?
• Jsou v přístroji vložené baterie?
• Nejsou baterie vybité? |
| • Po zapnutí přístroje není slyšet žádný zvuk (přístroj nepřijímá rozhlasové stanice). | • Není přepínač funkcí v poloze AUX ?
Nastavte ho na FM . |
| • Stanice šumí. | • Je stanice správně nastavená?
• Je teleskopická anténa zcela vysunutá?
Změňte polohu antény. |

Likvidace

Tento výrobek a jeho obal jsou vyrobeny z cenných recyklovatelných materiálů. Recyklace snižuje množství odpadu a chrání životní prostředí.

Obal roztřídte a zlikvidujte. Využijte místních možností ke sběru papíru, lepenky a lehkých obalů.



Přístroje označené tímto symbolem se nesmí vyhazovat do domovního odpadu!

Staré přístroje jste ze zákona povinni likvidovat odděleně od domovního odpadu. Informace o sběrných místech, kde bezplatně přijímají staré přístroje, získáte u Vaší obecní nebo městské správy.



Baterie a akumulátory nepatří do domovního odpadu!

Ze zákona jste povinni odevzdávat prázdné baterie a akumulátory na sběrném místě Vaší obecní nebo městské správy nebo ve specializovaném obchodě, kde se prodávají baterie.

Pb Baterie a akumulátory označené těmito písmeny
Cd obsahují mimo jiné následující škodlivé látky:
Hg Pb = olovo, Cd = kadmium, Hg = rtuť

Záruka

Záruku poskytujeme v trvání **3 let** od data prodeje.

Tento výrobek byl vyroben nejnovějšími výrobními postupy a podroben přísné kontrole kvality. Zaručujeme bezvadnou kvalitu tohoto výrobku.

Během záruční doby bezplatně odstraníme veškeré materiálové a výrobní vady. Předpokladem pro poskytnutí záruky je předložení účtenky z obchodu Tchibo nebo jedné z partnerských prodejen autorizovaných společností Tchibo. Pokud by se proti očekávání vyskytla závada, vyplňte příložený servisní šek a zašlete jej spolu s kopií účtenky a pečlivě zabaleným výrobkem do našeho servisního centra Tchibo.

Pro bezplatné zaslání výrobku do opravy zavolejte prosím do našeho zákaznického servisu Tchibo nebo výrobek osobně odevzdejte v nejbližší pobočce Tchibo.

Záruka se nevztahuje na škody způsobené neodbornou manipulací, na díly podléhající rychlému opotřebení ani na spotřební materiál. Tyto můžete objednat na uvedeném telefonním čísle.

Opravy, na které se záruka nevztahuje, můžete nechat provést na vlastní náklady v servisním centru Tchibo.

Tato záruka nijak neomezuje zákonná záruční práva.



Výrobek bude opraven ve zmíněném servisním centru Tchibo. Rychlé zpracování a zaslání výrobku zpět je zajištěno pouze v případě, že výrobek zašlete přímo na adresu servisního centra.

Pokud potřebujete další informace o výrobku, chcete objednat příslušenství nebo máte nějaké dotazy k provádění servisu, zavolejte prosím do našeho **zákaznického servisu Tchibo**. Při dotazech uvádějte vždy číslo výrobku.

Česká republika

**TCHIBO servisní centrum
SÖMMERDA
P.O. Box 21
Riegrova 56
350 02 Cheb
ČESKÁ REPUBLIKA**



844 844 819

(z pevné sítě: 1,29 Kč/min, z mobilní sítě: 3,78 Kč/min)

pondělí - pátek 8:00 - 20:00 hod.

sobota 8:00 - 16:00 hod.

e-mail: service@tchibo.cz

Číslo výrobku: **CZ 297 858** černá
(barva) **CZ 297 859** bílá

Servisní šek

Šek prosím vyplňte hůlkovým písmem a odešlete jej společně s výrobkem.

Příjmení _____

Ulice a číslo _____

PSČ, místo _____

Země _____

Tel. č. (přes den) _____

Pokud se nejedná o opravu ze záruky: (prosím zaškrtněte)

Zašlete mi prosím neopravený výrobek zpět.

Zašlete mi prosím předběžný rozpočet nákladů, pokud převyšují částku 250 Kč.



Service check

Check please fill in with capital letters and send it together with the product.

Product number:
(check and
specify color)

- CZ 297 858** black
 CZ 297 859 white

Defect/issue

Date of purchase

Date/signature

