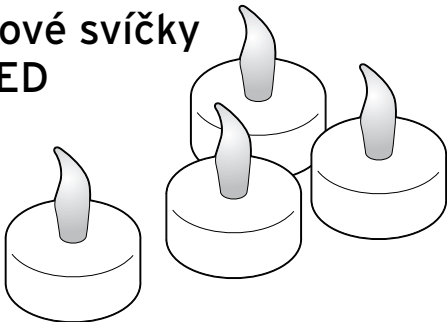




# Čajové svíčky s LED



**Uvedení do provozu, použití a bezpečnost**

## Bezpečnostní pokyny

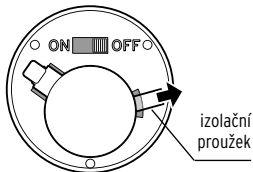


- Nejedná se o hračku! Používání jen pod dohledem dospělé osoby. Malé díly, které je možné spolknout, a obalový materiál udržujte mimo dosah dětí. Mimo jiné hrozí i nebezpečí udušení!
- Baterie mohou být v případě spolknutí životu nebezpečné. Uchovávejte proto baterie a výrobek mimo dosah malých dětí. Došlo-li ke spolknutí baterie, ihned vyhledejte lékařskou pomoc.
- Upozornění! Lithiové baterie mohou vybuchnout, jsou-li špatně vloženy. Proto při vkládání bezpodmínečně dbejte na správnou polaritu (+/-). Používejte jen stejný nebo rovnocenný typ baterií (viz „Technické parametry“).
- Baterie se nesmí nabíjet, rozebírat, vyhazovat do ohně ani zkratovat.

- Pokud by nějaká baterie vytekla, zabraňte kontaktu jejího obsahu s pokožkou, očima a sliznicemi. Případně zasažená místa okamžitě omyjte velkým množstvím čisté vody a neprodleně vyhledejte lékaře.
- Chraňte baterie před nadměrným teplem. Vybitou baterii vyjměte z čajové svíčky. Zabráníte tak škodám, ke kterým by mohlo dojít, kdyby baterie vytekla.
- Světelné diody není díky jejich dlouhé životnosti třeba vyměňovat. Není možné je měnit a ani nesmí být vyměňovány.
- Chraňte čajové svíčky s LED před vlhkostí a vysokými teplotami. Vyvarujte se extrémních nárazů a úderů.

# Použití

## Uvedení čajové svíčky s LED do provozu

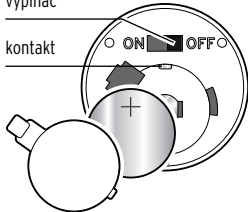


Z přihrádky na baterii opatrně vytáhněte izolační proužek. K tomu účelu případně otevřete přihrádku na baterii tak, jak je popsáno níže.

## Výměna baterie

vypínač

kontakt



1. Zatlačte výstupek na krytu přihrádky na baterii na stranu a sejměte kryt směrem nahoru.

2. Přesvědčte se o tom, že se vypínač nachází v poloze **OFF**.
3. Z přihrádky na baterii vyjměte vybitou baterii.
4. Zasuňte novou baterii kladným pólem (+) nahoru pod postranní kontakt do přihrádky na baterii.
5. Zase nasadte kryt přihrádky na baterii. Musíte slyšet a cítit, jak zaskočil.

### **Zapnutí a vypnutí čajové svíčky s LED**

- ▷ K zapnutí posuňte vypínač do polohy **ON**.
- ▷ K vypnutí posuňte vypínač do polohy **OFF**.

## Technické parametry

Model:	287 607
Baterie:	vždy 1x typ CR2032 / 3 V
Osvětlovací prostředky:	vždy 1 LED



Made exclusively for:  
Tchibo GmbH, Überseering 18,  
D-22297 Hamburg, [www.tchibo.cz](http://www.tchibo.cz)

**Číslo výrobku: CZ 287 607**

# Likvidace

Výrobek, jeho obal a baterie, které jsou již vložené, jsou vyrobeny z cenných recyklovatelných materiálů. Recyklace snižuje množství odpadu a chrání životní prostředí.

**Obal** roztřídíte a zlikvidujete. Využijte místních možností ke sběru papíru, lepenky a lehkých obalů.



**Přístroje** označené tímto symbolem se nesmí vyhazovat do domovního odpadu!

Jste ze zákona povinni likvidovat staré přístroje odděleně od domovního odpadu. Informace o sběrných místech, kde bezplatně přijímají staré přístroje, získáte u Vaší obecní nebo městské správy.



**Baterie a akumulátory** nepatří  
do domovního odpadu!

Jste ze zákona povinni odevzdat vybité baterie a akumulátory ve sběrně určené správou Vaší obce nebo města nebo ve specializované prodejně, kde se baterie prodávají.

- Pb** Baterie a akumulátory označené těmito
- Cd** písmeny obsahují následující škodlivé
- Hg** látky: Pb = olovo, Cd = kadmium, Hg = rtuť.