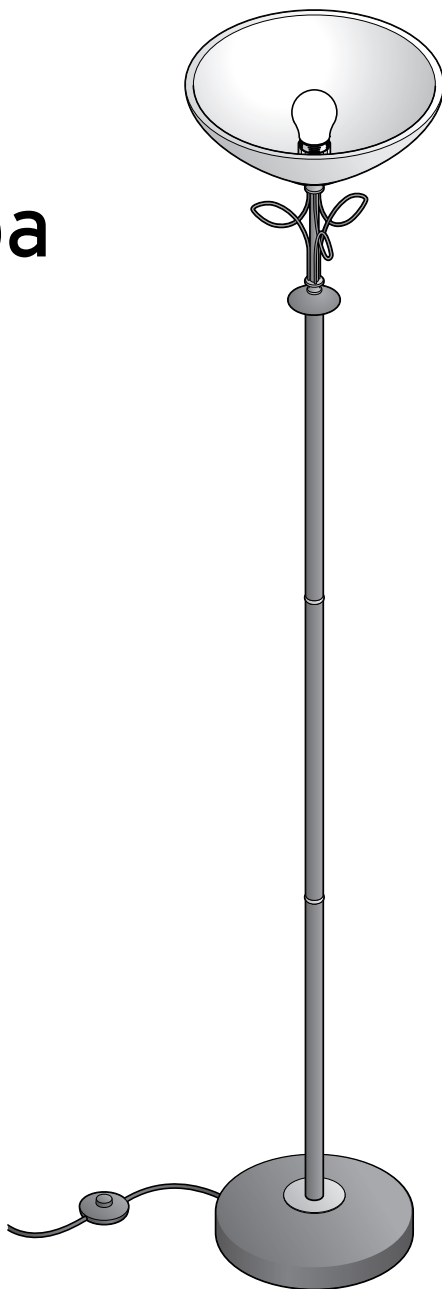


Stojací lampa



Návod k použití a záruka

Tchibo GmbH D-22290 Hamburg • 71268HB54XIII CE

Bezpečnostní pokyny

Výrobek je vybaven bezpečnostními prvky. Přesto si pozorně přečtěte bezpečnostní pokyny a používejte výrobek pouze tak, jak je popsáno v tomto návodu, aby nedopatřením nedošlo k poranění nebo škodám.

Uchovejte si tento návod pro pozdější potřebu.

Při předávání výrobku s ním předejte i tento návod.

Účel použití



Lampa je určena k umístění do suchých vnitřních prostor a není vhodná k používání venku ani ve vlhkých prostorech (např. v koupelně).

NEBEZPEČÍ pro děti

- Děti nepoznají nebezpečí, která mohou vzniknout při neodborné manipulaci s elektrickými přístroji. Proto tento výrobek uchovávejte mimo dosah dětí.
- Obalový materiál se nesmí dostat do rukou dětem. Okamžitě jej zlikvidujte. Mimo jiné hrozí i nebezpečí udušení!

NEBEZPEČÍ úrazu elektrickým proudem

- Lampa nesmí přijít do kontaktu s vodou ani jinými kapalinami, protože jinak hrozí nebezpečí úrazu elektrickým proudem.
- Lampu připojujte pouze do zásuvky instalované podle předpisů, jejíž síťové napětí odpovídá technickým parametrům lampy.
- Zásuvka musí být dobře přístupná, aby z ní bylo možno v případě potřeby síťovou zástrčku rychle vytáhnout.
- Vytáhněte síťovou zástrčku ze zásuvky, pokud během používání dojde k poruše, když chcete vyměnit žárovku nebo demontovat nebo čistit lampu. Přitom tahejte vždy přímo za síťovou zástrčku, nikoli za síťový kabel.
- Lampu nepoužívejte, pokud lampa nebo síťový kabel vykazují viditelná poškození. V takovém případě okamžitě vytáhněte síťovou zástrčku ze zásuvky.
- Neprovádějte na lampě žádné změny. Případné opravy nechte provádět ve specializované opravně nebo v našem servisním centru. Ani výměnu síťového kabelu nesmíte provádět Vy sami.
- Síťový kabel udržujte v dostatečné vzdálenosti od zdrojů tepla a ostrých hran.

VÝSTRAHA před požárem/popálením

- Lampa je během používání v okolí žárovky horká. Dbejte na to, aby se nikdo nedotýkal horkých částí. Než začnete měnit žárovku, nechte lampu vychladnout. Nebezpečí popálení!
- Žárovka a lampa jsou během používání horké. Lampu nezakrývejte a v žádném případě nad ni nezavěšujte žádné předměty.

VÝSTRAHA před poraněním

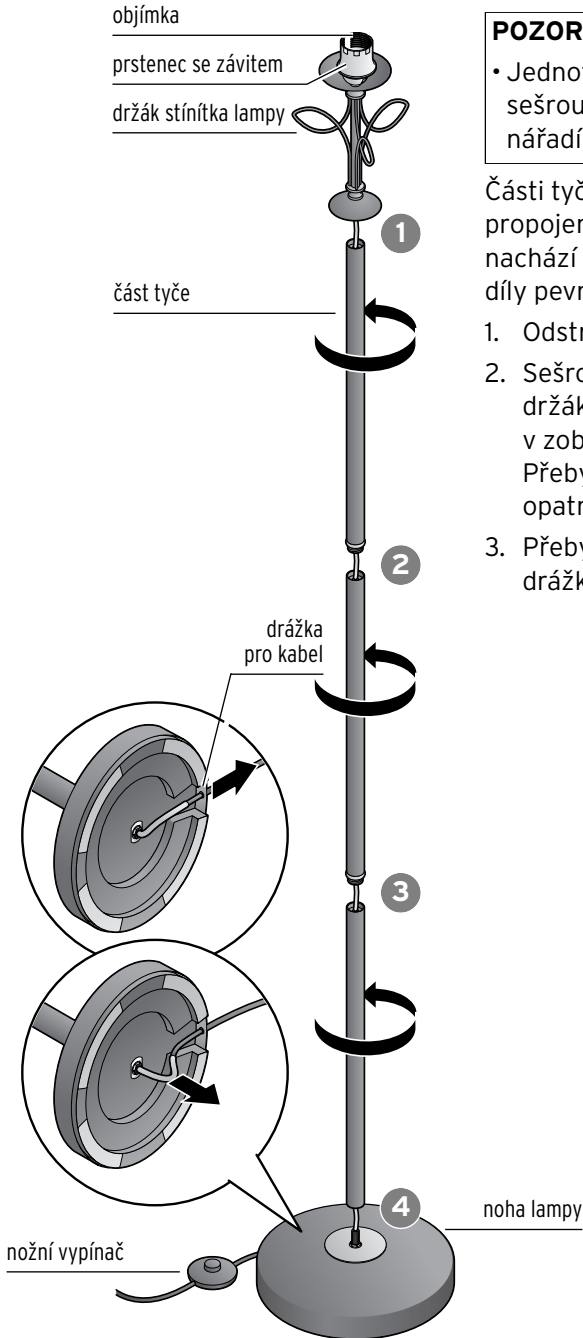
- Síťový kabel položte tak, aby o něj nebylo možné zakopnout.
- Pokud budete používat úsporné žárovky, dbejte následujících pokynů: Úsporné žárovky obsahují jedovatou rtuť. Obzvláště nebezpečné je vdechování výparů.

Pokud by se někdy stalo, že by úsporná žárovka praskla, ihned otevřete okna. Všechny prasklé části žárovky ihned a kompletně zameťte, např. kouskem tvrdé lepenky. V žádném případě však nepoužívejte vysavač, protože ten by mohl rtuť vydávat opět do okolního vzduchu. Nikdy se nedotýkejte prasklé úsporné žárovky holýma rukama. Zabalte kousky prasklé žárovky v ochranných rukavicích do pokud možno vzduchotěsného obalu. Následně si umyjte ruce mýdlem pro případ, že jste se přece jen dostali do kontaktu s rtuť. Prasklé části žárovky zanechte k odborné likvidaci do sběrného dvora pro elektrický šrot.

POZOR na věcné škody

- Používejte jen typ zářivky uvedený v kapitole „Technické parametry“. Nesmí být překročen maximální výkon lampy.
- Za bouřky může dojít k poškození přístrojů připojených k elektrické síti. Proto za bouřky vždy vytáhněte síťovou zástrčku ze zásuvky.
- Jednotlivé díly při montáži co nejpevněji ručně sešroubujte. Nepoužívejte žádné nářadí, abyste nepoškrábali povrchy.
- Údržba lampy se omezuje pouze na její povrch. K čištění používejte jen suchý hadřík nepouštějící vlákna, popř. oprašovač.

Montáž

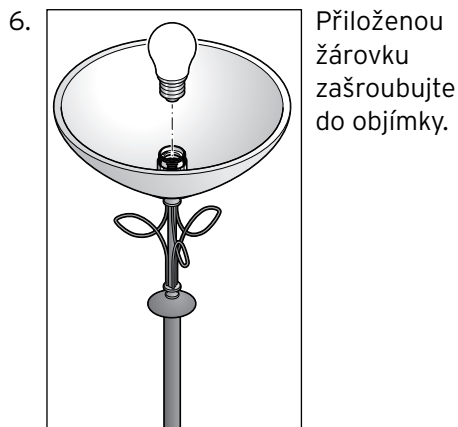
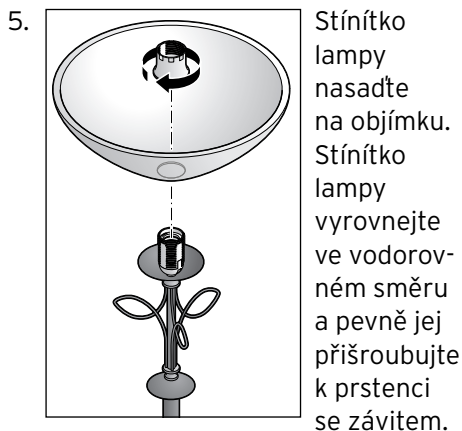
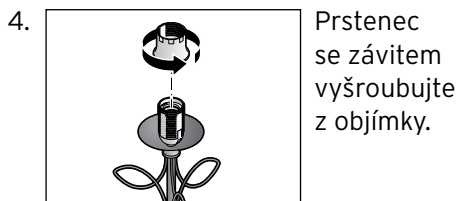


POZOR na věcné škody

- Jednotlivé díly co nejpevněji ručně sešroubujte. Nepoužívejte žádné nářadí, abyste nepoškrábali povrchy.

Části tyče a noha lampy jsou již navolno propojeny pružným kabelem, který se nachází uvnitř. Při montáži se jednotlivé díly pevně sešroubují dohromady.

1. Odstraňte veškerý obalový materiál.
2. Sešroubujte jednotlivé části tyče, držák stínítka lampy a nohu lampy v zobrazeném pořadí (1-6).
Přebývající síťový kabel přitom opatrně vytáhněte z nohy lampy.
3. Přebývající síťový kabel vytáhněte drážkou pro kabel směrem ven.



▷ Lampu zapínáte a vypínáte nožním vypínačem.

Technické parametry

Model:	296 187
Síťové napětí:	230 - 240 V ~ 50 Hz
Žárovka:	1x typ E27, max. 60 W (1x typ E27, 42 W, součást balení)
Třída ochrany:	II <input type="checkbox"/>
Okolní teplota:	+10 až +40 °C
Made exclusively for:	Tchibo GmbH, Überseering 18, 22297 Hamburg, www.tchibo.cz

Za účelem vylepšování výrobku si vyhrazujeme právo na jeho technické a vzhledové změny.



Likvidace

Výrobek a jeho obal byly zhotoveny z cenných recyklovatelných materiálů. Recyklace snižuje množství odpadu a chrání životní prostředí.

Obal roztřídte a zlikvidujte. Využijte místních možností ke sběru papíru, lepenky a lehkých obalů.



Přístroje označené tímto symbolem se nesmí vyhazovat do domovního odpadu!

Staré přístroje jste ze zákona povinni likvidovat odděleně od domovního odpadu. Informace o sběrných místech, na kterých bezplatně přijímají staré přístroje, získáte u obecní nebo městské správy.

Vadné úsporné žárovky / vadné halogenové žárovky musíte odevzdat k ekologické likvidaci ve sběrně elektroodpadu.

Záruka

Záruku poskytujeme v trvání **3 let** od data prodeje.

Tento výrobek byl vyroben nejnovějšími výrobními postupy a podroben přísné kontrole kvality. Zaručujeme bezvadnou kvalitu tohoto výrobku.

Během záruční doby bezplatně odstraníme veškeré materiálové a výrobní vady. Předpokladem pro poskytnutí záruky je předložení účtenky z obchodu Tchibo nebo jedné z partnerských prodejen autorizovaných společností Tchibo. Pokud by se proti očekávání vyskytla závada, vyplňte příložený servisní šek a zašlete jej spolu s kopií účtenky a pečlivě zabaleným výrobkem do našeho servisního centra Tchibo.

Pro bezplatné zaslání výrobku do opravy zavolejte prosím do našeho zákaznického servisu Tchibo nebo výrobek osobně odevzdejte v nejbližší pobočce Tchibo.

Záruka se nevztahuje na škody způsobené neodbornou manipulací, na díly podléhající rychlému opotřebení ani na spotřební materiál. Tyto můžete objednat na uvedeném telefonním čísle.

Opravy, na které se záruka nevztahuje, můžete nechat provést na vlastní náklady v servisním centru Tchibo.

Servisní šek

Šek prosím vyplňte hůlkovým písmem a odešlete jej společně s výrobkem.

Příjmení _____

Ulice a číslo _____

PSČ, místo _____

Země _____

Tel. č. (přes den) _____

Pokud se nejedná o opravu ze záruky:
(prosím zaškrtněte)

Zašlete mi prosím neopravený výrobek zpět.

Zašlete mi prosím předběžný rozpočet nákladů, pokud převyšují částku 250 Kč.





Výrobek bude opraven ve zmíněném servisním centru Tchibo.
Rychlé zpracování a zaslání výrobku zpět je zajištěno pouze
v případě, že výrobek zašlete přímo na adresu servisního centra.

Pokud potřebujete další informace o výrobku, chcete objednat příslušenství
nebo máte nějaké dotazy k provádění servisu, zavolejte prosím do našeho
základního servisu Tchibo. Při dotazech uvádějte vždy číslo výrobku.

Česká republika

TCHIBO servisní centrum

SÖMMERDA

P.O. Box 21

Riegrova 56

350 02 Cheb

ČESKÁ REPUBLIKA



844 844 819

(z pevné sítě: 1,29 Kč/min, z mobilní sítě: 3,78 Kč/min)

pondělí - pátek 8:00 - 20:00 hod.

sobota 8:00 - 16:00 hod.

e-mail: service@tchibo.cz

Číslo výrobku: CZ 296 187



Servisní šek

Šek prosím vyplňte hůlkovým písmem a odešlete jej společně s výrobkem.

Číslo výrobku: CZ 296 187

Chyba/vada

Datum prodeje

Datum/podpis

