


LED náladové světlo



Bezpečnostní pokyny

Pozorně si přečtěte bezpečnostní pokyny a používejte tento výrobek pouze tak, jak je popsáno v tomto návodu, aby nedopatřením nedošlo k poranění nebo škodám.

Uchovejte si tento návod pro pozdější potřebu. Při předávání výrobku předejte společně s ním i tento návod.

Účel použití

Toto světlo je určeno k použití v suchých vnitřních prostorách a nesmí se používat venku ani ve vlhkých prostorách.

Je vhodné pouze k dekoraci v soukromých domácnostech a není vhodné k osvětlování místnosti.

NEBEZPEČÍ pro děti

- Děti nerozpoznají nebezpečí, která mohou vzniknout při nesprávném zacházení s elektrickými přístroji. Proto tento výrobek uchovávejte mimo dosah dětí. Výrobek není hračka!
- Baterie mohou být v případě spolknutí životu nebezpečné. Uchovávejte proto baterii a dálkové ovládání mimo dosah malých dětí. Pokud došlo k náhodnému spolknutí baterie, je nutno ihned vyhledat lékařskou pomoc.
- Obalový materiál udržujte mimo dosah dětí.
Mimo jiné hrozí i nebezpečí udušení!

NEBEZPEČÍ úrazu elektrickým proudem

- Světlo nesmí přijít do kontaktu s vodou ani jinými kapalinami, protože pak hrozí nebezpečí úrazu elektrickým proudem.
- Světlo připojujte pouze do zásuvky instalované podle předpisů, jejíž síťové napětí odpovídá technickým parametrům světla.
- Síťovou zástrčku vytáhněte ze zásuvky, než začnete světlo čistit nebo pokud došlo k poruše. Přitom tahejte vždy přímo za síťovou zástrčku, nikoli za síťový kabel.
- Světlo nepoužívejte, pokud světlo samo nebo síťový kabel vykazují nějaká poškození. V takovém případě okamžitě vytáhněte síťovou zástrčku ze zásuvky.
- Zásuvka musí být dobře přístupná, abyste z ní v případě potřeby mohli síťovou zástrčku rychle vytáhnout. Síťový kabel pokládejte tak, aby o něj nemohl nikdo zakopnout.
- Neprovádějte na světle žádné změny. Případné opravy nechte provádět ve specializované opravně nebo v našem servisním centru. Ani výměnu síťového kabelu nesmíte provádět Vy sami. V důsledku neodborných oprav mohou uživateli hrozit značná nebezpečí.

VÝSTRAHA před nebezpečím poranění


- Pozor! Lithiové baterie mohou vybuchnout, když je špatně vložíte. Při vkládání proto bezpodmínečně dbejte na správnou polaritu (+/-). Používejte vždy pouze stejný nebo rovnocenný typ baterií (viz „Technické parametry“).
- Baterie se nesmí rozebírat, vhadzovat do ohně ani zkratovat. Nebezpečí výbuchu a požáru!
- Pokud by jedna baterie vytekla, zabraňte kontaktu jejího obsahu s kůží, očima a sliznicemi. Případně zasažená místa omyjte vodou a neprodleně vyhledejte lékařskou pomoc.
- Rychle blikající světlo může vyvolat migrénu. U epileptiků a osob s autismem může rychle blikající světlo vyvolat záchvat. Takovéto epileptické záchvaty, záchvaty migrény nebo mdloby se mohou vyskytnout také u osob, které dosud takové problémy neměly.
Pokud se ve Vaší rodině nebo u Vás samotných vyskytují takové dispozice, neměli byste používat světelné efekty. Rodiče by neměli děti nechat používat tyto funkce bez dozoru.
Pokud se vyskytne jeden z následujících symptomů, světlo ihned vypněte a poradte se s lékařem: křeče, cukání svalů nebo očí, bezvědomí, nekontrolované pohyby nebo ztráta orientace.

POZOR na věcné škody

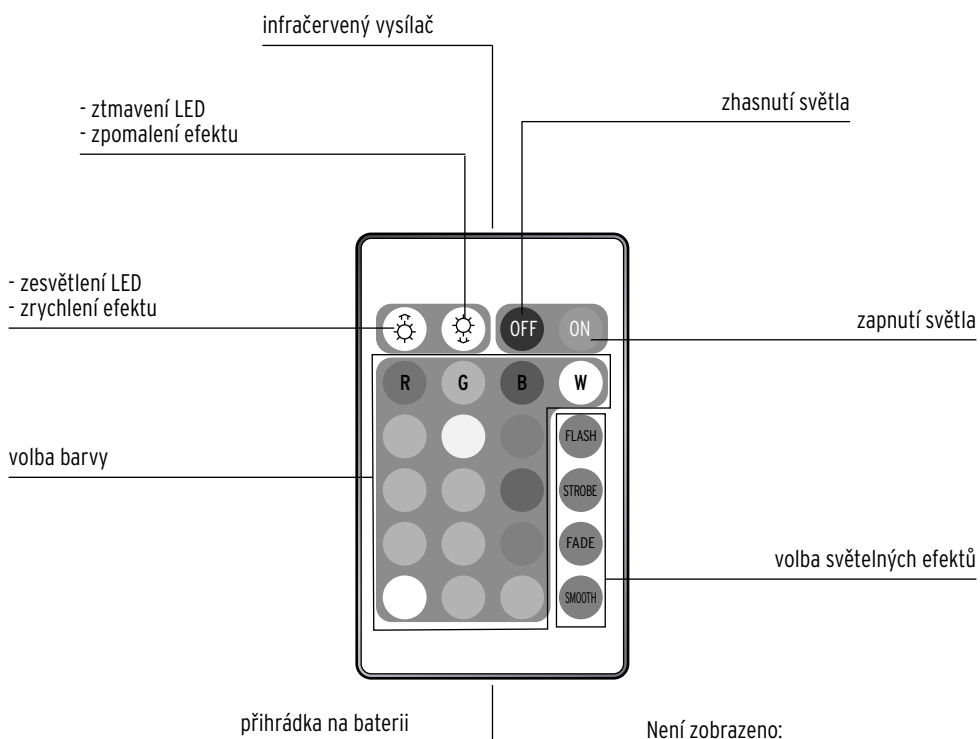
- Materiál světla je křehký. Proto světlo nevystavujte nárazům a nenechte jej spadnout.
- Světlo se nesmí připojovat k externímu stmívači.
- LED nejsou díky jejich extrémně dlouhé životnosti třeba vyměňovat. Není možné je vyměnit ani se nesmí vyměňovat.
- Nelze zcela vyloučit, že některé laky, plasty nebo prostředky na ošetřování nábytku nenaruší a nezměkčí materiál, z něhož jsou vyrobeny nožičky. Abyste zabránili nepříjemným stopám na nábytku, položte v případě potřeby pod výrobek neklouzavou podložku.
- Chraňte baterie před nadměrným teplem. Baterie z výrobku vyjměte, pokud jsou vybité nebo pokud nebudete výrobek delší dobu používat. Zabráníte tak poškození, ke kterému by mohlo dojít, kdyby baterie vytekly.
- K čištění nepoužívejte žíraviny ani agresivní nebo abrazivní čisticí prostředky.

Přehled (rozsah dodávky)

Světlo



Dálkové ovládání



Není zobrazeno:
1 baterie CR2025/3 V
(již vložená v dálkovém ovládání)

Použití

Vybalení a příprava

- ▷ Výrobek opatrně vyjměte z obalu a odstraňte veškerý obalový materiál.
- ▷ Vytáhněte z přihrádky na baterii izolační proužek.

Zapnutí a vypnutí světla / trvalé svícení a světelné efekty

Pomocí dálkového ovládání můžete zapínat a vypínat světlo a nejrůznější světelné efekty.

- ▷ K zapnutí světla stiskněte tlačítko **ON** a k vypnutí světla stiskněte tlačítko **OFF**.

Světlo se vždy zapne nastavené s takovou barvou světla, s jakou jste jej naposledy vypnuli, např. s trvalým svícením jedné barvy.

Trvalé svícení

- ▷ Stiskněte jedno z barevných tlačítek.

R a pod ním = červená barevná oblast

G a pod ním = zelená barevná oblast

B a pod ním = modrá barevná oblast

W = bílá

- ▷ Pomocí tlačítka ☼ nastavte světlejší světlo nebo nastavte pomocí tlačítka ☾ tmavší světlo.

Světelné efekty

- ▷ Pomocí tlačítek **FLASH**, **STROBE**, **FADE** a **SMOOTH** si můžete vybrat nejrůznější světelné efekty:

FLASH: Světlo střídá barvy mezi 7 rozdílnými barevnými odstíny.

STROBE: Světlo se ztmavuje a potom opět zesvětluje.

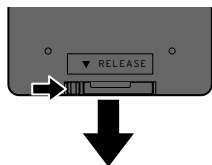
FADE: Světlo plynule přechází z jedné barvy na druhou.

SMOOTH: Světlo střídá barvy: červenou, zelenou a modrou.

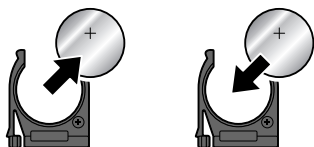
- ▷ Pomocí tlačítka ☼ můžete daný efekt zrychlit a pomocí tlačítka ☾ můžete daný efekt zpomalit.
- ▷ K vypnutí daného efektu stiskněte jedno z barevných tlačítek. Světlo se opět přepne na trvalé svícení.

Výměna baterie

Baterii je nutno vyměnit, když světlo přestane reagovat na dálkové ovládání.



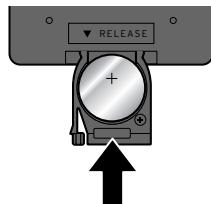
1. Stiskněte aretaci ve směru šipky a vytáhněte držák baterie.



Když se dotknete baterie holýma rukama, mohou na kontaktech

zůstat stopy znečištění, které mohou mít za určitých okolností izolační účinek. Používejte proto při vkládání baterie vždy suchý měkký hadřík.

2. Vyměňte vybitou baterii za novou. Přitom bezpodmínečně dbejte na správnou polaritu (symbol + musí ukazovat směrem nahoru).



3. Držák baterie opět úplně zasuňte dovnitř. Musí slyšitelně a citelně zaskočit.

Čištění



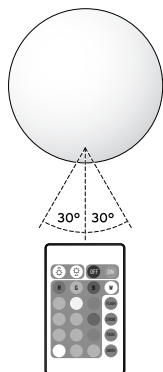
NEBEZPEČÍ ohrožení života elektrickým proudem

- Než začnete světlo čistit, vytáhněte síťovou zástrčku ze zásuvky.
- Světlo nesmí být vystaveno vlhkosti. Chraňte jej také před kapající a stříkající vodou.

1. Otáčejte podstavcem ve směru k nápisu **OPEN** (otevřít) a sejměte stínítko světla.
2. Stínítko světla otřete zevnitř a zvenku lehce navlhčeným hadříkem.
3. Stínítko světla nechte dobře uschnout.
4. Podstavec a dálkové ovládání oprašte suchým měkkým hadříkem nepouštějícím vlákna.
5. Nasadte stínítko světla na podstavec a otáčejte jím až nadoraz směrem k nápisu **CLOSE** (zavřít). Zkontrolujte, jestli stínítko světla pevně sedí na podstavci.

Závada / náprava

- Příklad nefunguje. • Není vybitá baterie v dálkovém ovládní?
- Není rušený infračervený přenos?



- V oblasti mezi dálkovým ovládním a světlem nesmí být žádné překážky.
 - Vyvarujte se oslnivého světla jako je sluneční záření nebo jasné neonové světlo. To ruší přenos infračervených paprsků.
 - Dosah činí max. 5 m.
 - Úhel k infračervenému senzoru nesmí překročit 30°.
- ▷ Nasměrujte přední konec dálkového ovládní infračerveným senzorem směrem ke světlu.

Likvidace

Tento výrobek, jeho obal a baterie, která je součástí balení, jsou vyrobeny z cenných recyklovatelných materiálů. Recyklace snižuje množství odpadu a chrání životní prostředí.

Obal roztřídte a zlikvidujte. Využijte místních možností ke sběru papíru, lepenky a lehkých obalů.



Přístroje označené tímto symbolem se nesmí vyhazovat do domovního odpadu!

Staré přístroje jste ze zákona povinni likvidovat samostatně, odděleně od domovního odpadu. Informace o sběrných místech, na kterých bezplatně přijímají staré přístroje, získáte u obecní nebo městské správy.



Baterie a akumulátory

nepatří do domovního odpadu!

Vybité baterie a akumulátory jste ze zákona povinni odevzdávat ve sběrně určené obecní nebo městskou správou nebo ve specializované prodejně, ve které se prodávají baterie.

Technické parametry

Model:	320 337
Síťové napětí:	230-240 V ~ 50 Hz
Třída ochrany:	II <input type="checkbox"/>
Baterie:	1x CR2025, 3 V do dálkového ovládání
Dálkové ovládání:	infračervené / dosah max. 5 metrů
Výkon:	1,5 W
Okolní teplota:	+10 až +40 °C
Made exclusively for:	Tchibo GmbH, Überseering 18, 22297 Hamburg, Germany www.tchibo.cz

Za účelem vylepšování výrobku si vyhrazujeme právo technických a vzhledových změn.



www.tchibo.cz/navody

Záruka

Záruku poskytujeme v trvání **3 let** od data prodeje.

Tento výrobek byl vyroben nejnovějšími výrobními postupy a podroben přísné kontrole kvality. Zaručujeme bezvadnou kvalitu tohoto výrobku.

Během záruční doby bezplatně odstraníme veškeré materiálové a výrobní vady. Předpokladem pro poskytnutí záruky je předložení účtenky z obchodu Tchibo nebo jedné z partnerských prodejen autorizovaných společností Tchibo. Pokud by se proti očekávání vyskytla závada, vyplňte přiložený servisní šek a zašlete jej spolu s kopií účtenky a pečlivě zabaleným výrobkem do našeho servisního centra Tchibo.

Pro bezplatné zaslání výrobku do opravy zavolejte prosím do našeho zákaznického servisu Tchibo nebo výrobek osobně odevzdejte v nejbližší pobočce Tchibo.

Záruka se nevztahuje na škody způsobené neodbornou manipulací, na díly podléhající rychlému opotřebení ani na spotřební materiál. Tyto můžete objednat na uvedeném telefonním čísle.

Opravy, na které se záruka nevztahuje, můžete nechat provést na vlastní náklady v servisním centru Tchibo.

Tato záruka nijak neomezuje zákonná záruční práva.

Servisní šek

Šek prosím vyplňte hůlkovým písmem a odešlete jej společně s výrobkem.

Příjmení _____

Ulice a číslo _____

PSČ, místo _____

Země _____

Tel. č. (přes den) _____

Pokud se nejedná o opravu ze záruky:
(prosím zaškrtněte)

Zašlete mi prosím neopravený výrobek zpět.

Zašlete mi prosím předběžný rozpočet nákladů, pokud převyšují částku 250 Kč.





Výrobek bude opraven ve zmíněném servisním centru Tchibo.
Rychlé zpracování a zaslání výrobku zpět je zajištěno pouze
v případě, že výrobek zašlete přímo na adresu servisního centra.

Pokud potřebujete další informace o výrobku, chcete objednat příslušenství
nebo máte nějaké dotazy k provádění servisu, zavolejte prosím do našeho
základního servisu Tchibo. Při dotazech uvádějte vždy číslo výrobku.

Česká republika

TCHIBO servisní centrum

SÖMMERDA

P.O. Box 21

Riegrova 56

350 02 Cheb

ČESKÁ REPUBLIKA



844 844 819

(z pevné sítě: 1,29 Kč/min, z mobilní sítě: 3,78 Kč/min)

pondělí - pátek 8:00 - 20:00 hod.

sobota 8:00 - 16:00 hod.

e-mail: service@tchibo.cz

Číslo výrobku: CZ 320 337



Servisní šek

Šek prosím vyplňte hůlkovým písmem a odešlete jej společně s výrobkem.

Číslo výrobku: CZ 320 337

Chyba/vada

Datum prodeje

Datum/podpis

